

**H. AYUNTAMIENTO DE ZENTLA, VER.
ESTADO DE SITUACIÓN FINANCIERA
al 31 de ENERO de 2015**

CONCEPTO	AÑO 2,015,600	AÑO 2,914,600	CONCEPTO	AÑO 2,015,600	AÑO 2,014,600
ACTIVO			PASIVO		
Activo Circulante			Activo Circulante		
Efectivo y Equivalentes	1,166,100.39	0.00	Cuentas por Pagar a Corto Plazo	1,590,595.08	0.00
Derechos a Recibir Efectivo o Equivalentes	1,729,149.80	0.00	Documentos por Pagar a Corto Plazo	0.00	0.00
Derechos a Recibir Bienes o Servicios	0.00	0.00	Porción a Corto Plazo de la Deuda Pública a Largo Plazo	0.00	0.00
Inventarios	0.00	0.00	Títulos y Valores a Corto Plazo	0.00	0.00
Almacenes	0.00	0.00	Pasivos Diferidos a Corto Plazo	0.00	0.00
Estimación por Pérdida o Deterioro de Activos Circulantes	0.00	0.00	Fondos y Bienes de Terceros en Garantía y/o Administración a Corto Plazo	0.00	0.00
Otros Activos Circulantes	0.00	0.00	Provisiones a Corto Plazo	0.00	0.00
Total de Activos Circulantes	2,895,250.19	0.00	Otros Pasivos a Corto Plazo	0.00	0.00
			Total de Pasivos Circulantes	1,590,595.08	0.00
Activo No Circulante			Pasivo No Circulante		
Inversiones Financieras a Largo Plazo	0.00	0.00	Cuentas por Pagar a Largo Plazo	0.00	0.00
Derechos a Recibir Efectivo o Equivalentes a Largo Plazo	0.00	0.00	Documentos por Pagar a Largo Plazo	0.00	0.00
Bienes Inmuebles, Infraestructura y Construcciones en Proceso	1,123,628.34	0.00	Deuda Pública a Largo Plazo	4,757,294.75	0.00
Bienes Muebles	3,288,671.02	0.00	Pasivos Diferidos a Largo Plazo	0.00	0.00
Activos Intangibles	0.00	0.00	Fondos y Bienes de Terceros en Garantía y/o en Administración a Largo Plazo	0.00	0.00
Depreciación, Deterioro y Amortización Acumulada de Bienes	0.00	0.00	Provisiones a Largo Plazo	0.00	0.00
Activos Diferidos	0.00	0.00	Total de Pasivos No Circulantes	4,757,294.75	0.00
Estimación por Pérdida o Deterioro de Activos no Circulantes	0.00	0.00	Total del Pasivo	6,287,889.83	0.00
Otros Activos no Circulantes	0.00	0.00	HACIENDA PÚBLICA/ PATRIMONIO		
Total de Activos No Circulantes	4,412,299.36	0.00	Hacienda Pública/Patrimonio Contribuido		
Total del Activo	7,307,549.55	0.00	Aportaciones	0.00	0.00
			Donaciones de Capital	0.00	0.00
			Actualización de la Hacienda Pública / Patrimonio	0.00	0.00
			Hacienda Pública/Patrimonio Generado	1,019,659.72	0.00
			Resultados del Ejercicio (Ahorro / Desahorro)	355,049.43	0.00
			Resultados de Ejercicios Anteriores	587,4989.98	0.00
			Revalúos	2,407,715.80	0.00
			Reservas	0.00	0.00
			Rectificaciones de Resultados de Ejercicios Anteriores	-7,618,085.49	0.00
			Exceso o Insuficiencia en la Actualización de la Hacienda Pública/Patrimonio	0.00	0.00
			Resultado por Posición Monetaria	0.00	0.00
			Resultado por Termino de Activos no Monetarios	0.00	0.00
			Total Pasivo y Hacienda Pública / Patrimonio	7,307,549.55	0.00

Bajo protesta de que los Estados Financieros y sus Notas son razonables en sus aspectos y respuestas.

ING. IGNACIO...
PRESIDENTE SINDICO UNICO
PRESIDENCIA
2014-2017

ING. HAYMAEL CABREJA MARTINEZ
SINDICO UNICO

HONORABLE ANTE...
ING. H. GONZALEZ...
SINDICO UNICO
2014-2017

HONORABLE ANTE...
C. ESTEBAN...
REGIDOR UNICO
ALEX...
2014-2017

M. EDGAR GABRIEL LOPEZ YACA

H. AYUNTAMIENTO DE ZENTLA, VER.
ESTADO DE ACTIVIDADES
del 01 al 31 de ENERO de 2015

Concepto		2015	2014	2013	2012
INGRESOS Y OTROS BENEFICIOS					
Ingresos de la Gestión		265,776.49	-	-	-
Impuestos		233,296.01	-	-	-
Cuotas y Aportaciones de Seguridad Social		-	-	-	-
Contribuciones de Mejoras		-	-	-	-
Derechos		31,614.35	-	-	-
Productos de Tipo Corriente		116.13	-	-	-
Aprovechamientos de Tipo Corriente		750.00	-	-	-
Ingresos por Venta de Bienes y Servicios		-	-	-	-
Ingresos no Comprendidos en las Fracciones de la Ley de Ingresos Causados en		-	-	-	-
Participaciones, Aportaciones, Transferencias, Asignaciones, Subsidios y Otras		919,874.82	-	-	-
Participaciones y Aportaciones		919,874.82	-	-	-
Transferencia, Asignaciones, Subsidios y Otras ayudas		-	-	-	-
Otros Ingresos y Beneficios		-	-	-	-
Ingresos Financieros		-	-	-	-
Incremento por Variación de Inventarios		-	-	-	-
Disminución del Exceso de Estimaciones por Pérdida o Deterioro u Obsolescencia		-	-	-	-
Disminución del Exceso de Provisiones		-	-	-	-
Otros Ingresos y Beneficios Varios		-	-	-	-
Total de Ingresos y Otros Beneficios		1,185,651.31	-	-	-
GASTOS Y OTRAS PÉRDIDAS					
Gastos de Funcionamiento		693,347.71	-	-	-
Servicios Personales		479,768.42	-	-	-
Materiales y Suministros		60,766.76	-	-	-
Servicios Generales		152,812.53	-	-	-
Transferencia, Asignaciones, Subsidios y Otras Ayudas		136,409.69	-	-	-
Transferencias Internas y Asignaciones al Sector Público		-	-	-	-
Transferencias al Resto del Sector Público		-	-	-	-
Subsidios y Subvenciones		-	-	-	-
Ayudas Sociales		-	-	-	-
Pensioneros y Jubilaciones		44,728.67	-	-	-
Transferencias a Fideicomisos, Mandatos y Contratos Análogos		91,681.02	-	-	-
Transferencias a la Seguridad Social		-	-	-	-
Donativos		-	-	-	-
Transferencias al Exterior		-	-	-	-
Participaciones y Aportaciones		-	-	-	-
Participaciones		-	-	-	-
Aportaciones		-	-	-	-
Convenios		-	-	-	-
Intereses, Comisiones y Otros Gastos de la Deuda Pública		-	-	-	-
Intereses de la Deuda Pública		-	-	-	-
Comisiones de la Deuda Pública		-	-	-	-
Gastos de la Deuda Pública		-	-	-	-
Costo por Coberturas		-	-	-	-
Apoyos Financieros		-	-	-	-
Otros Gastos y Pérdidas Extraordinarias		844.48	-	-	-
Estimaciones, Depreciaciones, Deterioros, Obsolescencia y Provisiones		-	-	-	-
Disminución de Inventarios		-	-	-	-
Aumento por Insuficiencia de Estimaciones por Pérdida o Deterioro y Aumento por Insuficiencia de Provisiones		-	-	-	-
Otros Gastos		844.48	-	-	-
Inversión Pública		-	-	-	-
Inversión Pública no Capitalizable		-	-	-	-
Total de Gastos y Otras Pérdidas		830,601.88	-	-	-
Resultados del Ejercicio (Ahorro/Desahorro)		355,049.43	-	-	-

Bajo protesta de decir verdad, los Estados Financieros y sus Notas son razonablemente correctos y responsabilidad del

ING. ISMAEL CABRERA MARTINEZ
PRESIDENTE MUNICIPAL
2014-2017

ING. HAYMAEL CABRERA MARTINEZ
SINDICADO MUNICIPAL
2014-2017

HONORABLE ASESORADO
ING. GUILLERMO SANCHEZ ZENTLA
SINDICADO MUNICIPAL
2014-2017

ING. EDGAR GABRIEL LOPEZ YACA
TESORERO MUNICIPAL
2014-2017

H. AYUNTAMIENTO DE ZENTLA, VER.
ESTADO DE VARIACIÓN EN LA HACIENDA PÚBLICA
del 01 al 31 de ENERO de 2015

Concepto	Hacienda Pública/ Patrimonio Contribuido	Hacienda Pública/ Patrimonio Generado de Ejercicios Anteriores	Hacienda Pública/ Patrimonio Generado del Ejercicio	Ajustes por Cambios de Valor	TOTAL
Rectificaciones de Resultados de Ejercicios Anteriores					0
Patrimonio Neto Inicial Ajustado del Ejercicio 2014	0	0	0	0	0
Aportaciones	0	0	0	0	0
Donaciones de Capital	0	0	0	0	0
Actualización de la Hacienda Pública/ Patrimonio	0	0	0	0	0
Variaciones de la Hacienda Pública/ Patrimonio Neto del Ejercicio 2014	664,610	0	0	0	664,610
Financiamiento 2014	0	0	0	0	0
Resultados del Ejercicio (Ahorro/Desahorro)	-1,743,106	0	0	0	-1,743,106
Resultados de Ejercicios Anteriores	2,407,716	0	0	0	2,407,716
Revalúos	0	0	0	0	0
Reservas	0	0	0	0	0
Hacienda Pública/ Patrimonio Neto Final del Ejercicio 2014	664,610	0	0	0	664,610
Cambios en la Hacienda Pública/ Patrimonio Neto del Ejercicio	0	0	0	0	0
Aportaciones	0	0	0	0	0
Donaciones de Capital	0	0	0	0	0
Actualización de la Hacienda Pública/ Patrimonio	0	0	0	0	0
Variaciones de la Hacienda Pública/ Patrimonio Neto del Ejercicio	0	0	355,049	0	355,049
Resultados del Ejercicio (Ahorro/Desahorro)	0	0	355,049	0	355,049
Resultados de Ejercicios Anteriores	0	0	0	0	0
Revalúos	0	0	0	0	0
Reservas	0	0	0	0	0
Saldo Neto en la Hacienda Pública / Patrimonio 2015	0	355,049	0	0	1,019,659.72

Bajo protesta de decir verdad declaramos que los Estados Financieros y sus Notas son razonables en su totalidad y de conformidad con la Ley de Contabilidad del Emisor.

ING. RICARDO MARTIN MARTINI
PRESIDENTE MUNICIPAL
PRESIDENCIA
2014-2017

ING. HAVYMAEL CABRERA MARTINEZ
SINDICO UNICO

HONORABLE AYUNTAMIENTO DE ZENTLA
M. C. GONZALEZ
SINDICATURA DE HACIENDA
2014-2017

HONORABLE AYUNTAMIENTO DE ZENTLA
M. C. GONZALEZ
REGIDOR PUEBLO
TESORERA GABRIEL LOPEZ XACA
2014-2017
TESORERO MUNICIPAL

Flujos de Efectivo de las Actividades de Operación		Flujos de Efectivo de las Actividades de Inversión	
Origen		Origen	
Impuestos	1,185,651.31	Bienes Inmuebles, Infraestructura y Construcciones en Proceso	0.00
Cuotas y Aportaciones de Seguridad Social	233,296.01	Bienes Muebles	0.00
Contribuciones de mejoras	0.00	Otros Origenes de Inversión	0.00
Derechos	31,614.35	Aplicación	
Productos de Tipo Corriente	116.13	Bienes Inmuebles, Infraestructura y Construcciones en Proceso	0.00
Aprovechamientos de Tipo Corriente	750.00	Bienes Muebles	0.00
Ingresos por Venta de Bienes y Servicios	0.00	Otras Aplicaciones de Inversión	0.00
Ingresos no Comprendidos en las Fracciones de la Ley de Ingresos	0.00		
Causados en Ejercicios Fiscales Anteriores Pendientes de Liquidación o Participaciones y Aportaciones	0.00		
Transferencias, Asignaciones y Subsidios y Otras Ayudas	919,874.82	Flujos Netos de Efectivo por Actividades de Inversión	0.00
Otros Origenes de Operación	0.00		
	0.00		
Aplicación		Flujo de Efectivo de las Actividades de Financiamiento	
Servicios Personales	829,757.40	Origen	
Materiales y Suministros	479,768.42	Endeudamiento Neto	
Servicios Generales	60,766.76	Interno	0.00
Transferencias Internas y Asignaciones al Sector Público	152,812.53	Externo	0.00
Transferencias al resto del Sector Público	0.00	Otros Origenes de Financiamiento	0.00
Subsidios y Subvenciones	44,728.67		
Ayudas Sociales	91,681.02	Aplicación	
Pensiones y Jubilaciones	0.00	Servicios de la Deuda	0.00
Transferencias a Fideicomisos, Mandatos y Contratos Análogos	0.00	Interno	0.00
Transferencias a la Seguridad Social	0.00	Externo	0.00
Donativos	0.00	Otras Aplicaciones de Financiamiento	0.00
Transferencias al Exterior	0.00		
Participaciones	0.00		
Aportaciones	0.00		
Convenios	0.00		
Otras Aplicaciones de Operación	0.00		
	0.00		
Flujos Netos de Efectivo por Actividades de Operación	355,893.91	Flujos netos de Efectivo por Actividades de Financiamiento	0.00
		Incremento/Disminución Neta en el Efectivo y Equivalentes al Efectivo	355,893.91
		Efectivo	0.00
		Efectivo y Equivalentes al Efectivo al inicio del Ejercicio	0.00
		Efectivo y Equivalentes al Efectivo al final del Ejercicio	0.00

El/los protesta de doc. verdad decimos que los Estados Financieros y sus Notas son razonablemente correctos y responsabilidades.

ING. IGOR GONZALEZ MARTINEZ
PRESIDENTE SINDICAL UNICO
2014-2017

ING. HAYVIMAEI CABRERA MARTINEZ
SINDICO UNICO
2014-2017

ING. OSCAR FABRIEL LOPEZ XACA
TESORERO SINDICAL UNICO
2014-2017

H. AYUNTAMIENTO DE ZENTLA, VER.
ESTADO ANALITICO DEL ACTIVO
del 01 al 31 de ENERO de 2015

Concepto	Saldo Inicial 1.00	Cargos del Periodo 2.00	Abonos del Periodo 3.00	Saldo Final 4=(1+2-3)	Variación del Periodo (4-1)
ACTIVO					
Activo Circulante	2,052,125.33	2,349,898.99	1,506,774.13	2,895,250.19	843,124.86
Efectivo y Equivalentes	1,056,188.83	1,250,587.31	1,140,675.75	1,166,100.39	109,911.56
Derechos a Recibir Efectivo o Equivalentes	995,936.50	1,099,311.68	366,098.38	1,729,149.80	733,213.30
Derechos a Recibir Bienes o Servicios	0.00	0.00	0.00	0.00	0.00
Inventarios	0.00	0.00	0.00	0.00	0.00
Almacenes	0.00	0.00	0.00	0.00	0.00
Estimación por Pérdida o Deterioro de Activos Circulantes	0.00	0.00	0.00	0.00	0.00
Otros Activos Circulantes	0.00	0.00	0.00	0.00	0.00
Activo No Circulante	4,412,299.36	0.00	0.00	4,412,299.36	0.00
Inversiones Financieras a Largo Plazo	0.00	0.00	0.00	0.00	0.00
Derechos a Recibir Efectivo o Equivalentes a Largo Plazo	0.00	0.00	0.00	0.00	0.00
Bienes Inmuebles, Infraestructura y Construcciones en Proceso	1,123,628.34	0.00	0.00	1,123,628.34	0.00
Bienes Muebles	3,288,671.02	0.00	0.00	3,288,671.02	0.00
Activos Intangibles	0.00	0.00	0.00	0.00	0.00
Depreciación, Deterioro y Amortización Acumulada de Bienes	0.00	0.00	0.00	0.00	0.00
Activos Diferidos	0.00	0.00	0.00	0.00	0.00
Estimación por Pérdida o Deterioro de Activos no Circulantes	0.00	0.00	0.00	0.00	0.00
Otros Activos no Circulantes	0.00	0.00	0.00	0.00	0.00
TOTAL DEL ACTIVO	6,464,424.69	2,349,898.99	1,506,774.13	7,307,549.55	843,124.86

Bajo protesta de decir verdad

RECIBIDO
21 MAR 2015
H. Congreso del Estado de Veracruz de Ignacio de la Llave
SECRETARÍA DE FISCALIZACIÓN
2013

Los datos y sus notas son correctos y responsabilidad del emisor

LXIII LEGISLATURA
H. CONGRESO DEL ESTADO DE VERACRUZ
COMISION DE HACIENDA
REGIDOR UNICO

LXIII LEGISLATURA
H. CONGRESO DEL ESTADO DE VERACRUZ
COMISION DE HACIENDA
REGIDOR UNICO

LXIII LEGISLATURA
H. CONGRESO DEL ESTADO DE VERACRUZ
COMISION DE HACIENDA
REGIDOR UNICO

ING. IGNACIO...
PRESIDENCIA
2014-2017

MAEL CABERA MARTINEZ
SINDICO UNICO
2014-2017

C. ESTEBAN CORDO...
REGIDOR UNICO
2014-2017

LIC. EDGAR GABRIEL...
TESORERIA
2014-2017

**H. AYUNTAMIENTO DE ZENTLLA, VER.
ESTADO ANALITICO DE INGRESOS
DEL 01 AL 31 DE ENERO DE 2015**

Rubro de Ingresos	Estimado (1)	Ampliaciones y Reducciones (2)	Ingreso Modificado (3=1+2)	Devolucións (4)	Rescaldado (5)	Diferencia (6=5-1)
Impuestos	729,738.96	-	729,738.96	233,296.01	233,296.01	496,442.95
Cuotas y Aportaciones de Seguridad Social	-	-	-	-	-	-
Contribuciones de Mejoras	344,094.02	-	344,094.02	31,614.35	31,614.35	312,479.67
Derechos	-	-	-	116.13	116.13	116.13
Productos	-	-	-	116.13	116.13	116.13
Corriente	-	-	-	-	-	-
Capital	-	-	-	-	-	-
Aprovechamientos	25,800.79	-	25,800.79	750.00	750.00	25,050.79
Corriente	25,800.79	-	25,800.79	750.00	750.00	25,050.79
Capital	-	-	-	-	-	-
Ingresos por Ventas de Bienes y Servicios	-	-	-	-	-	-
Participaciones y Aportaciones	29,033,711.00	-	29,033,711.00	919,874.82	919,874.82	28,113,836.18
Transferencias, Asignaciones, Subsidios y Otras Ayudas	-	-	-	-	-	-
Ingresos Derivados de Financiamientos	-	-	-	-	-	-
Total	30,133,344.77	-	30,133,344.77	1,185,651.31	1,185,651.31	28,947,693.46

Estado Analítico de Ingresos Por Fuente de Financiamiento	Estimado (1)	Ampliaciones y Reducciones (2)	Ingreso Modificado (3=1+2)	Devolucións (4)	Rescaldado (5)	Diferencia (6=5-1)
Ingresos del Gobierno	30,133,344.77	-	30,133,344.77	1,185,651.31	1,185,651.31	28,947,693.46
Impuestos	729,738.96	-	729,738.96	233,296.01	233,296.01	496,442.95
Contribuciones de Mejoras	344,094.02	-	344,094.02	31,614.35	31,614.35	312,479.67
Derechos	-	-	-	116.13	116.13	116.13
Productos	-	-	-	116.13	116.13	116.13
Corriente	-	-	-	-	-	-
Capital	-	-	-	-	-	-
Aprovechamientos	25,800.79	-	25,800.79	750.00	750.00	25,050.79
Corriente	25,800.79	-	25,800.79	750.00	750.00	25,050.79
Capital	-	-	-	-	-	-
Participaciones y Aportaciones	29,033,711.00	-	29,033,711.00	919,874.82	919,874.82	28,113,836.18
Transferencias, Asignaciones, Subsidios y	-	-	-	-	-	-
Ingresos de Organismos y Empresas	-	-	-	-	-	-
Cuotas y Aportaciones de Seguridad Social	-	-	-	-	-	-
Ingresos por Ventas de Bienes y Servicios	-	-	-	-	-	-
Transferencias, Asignaciones, Subsidios y	-	-	-	-	-	-
Ingresos derivados de financiamiento	-	-	-	-	-	-
Ingresos Derivados de Financiamientos	-	-	-	-	-	-
Total	30,133,344.77	-	30,133,344.77	1,185,651.31	1,185,651.31	28,947,693.46

H. AYUNTAMIENTO DE ZENITLA, VER
ESTADO ANALITICO DEL EJERCICIO DEL PRESUPUESTO DE EGRESOS
Clasificación Administrativa
del 01 de ENERO al 31 de ENERO de 2015

Concepto	Aprobado	Aplicaciones/ (Reducciones)	Egresos		Pagado	Subejercicio
			Modificado	Devengado		
	1	2	3 = (1 - 2)	4	5	6 = (3 + 4)
AYUNTAMIENTO						
Cabildo						
Presidencia Municipal	\$ 117,064.08	\$	\$ 117,064.08	\$ 14,428.42	\$ 14,428.42	\$ 102,635.66
Sindicatura	\$ 428,058.96	\$	\$ 428,058.96	\$ 82,949.58	\$ 82,949.58	\$ 345,109.38
Regiduría	\$ 236,537.52	\$	\$ 236,537.52	\$ 193,549.03	\$ 193,549.03	\$ 42,988.49
Secretaría del Ayuntamiento	\$ 293,254.56	\$	\$ 293,254.56	\$ 38,596.42	\$ 38,596.42	\$ 254,658.14
Organismo de Control Interno	\$ 599,397.60	\$	\$ 599,397.60	\$ 62,630.62	\$ 62,630.62	\$ 536,766.98
Organismos auxiliares	\$ 154,262.40	\$	\$ 154,262.40	\$ 24,977.02	\$ 24,977.02	\$ 129,285.38
Administración Pública Municipal						
Presidencia Municipal	\$ 620,748.00	\$	\$ 620,748.00	\$ 27,095.32	\$ 27,095.32	\$ 620,748.00
Desarrollo Económico	\$ 234,014.40	\$	\$ 234,014.40	\$ 259,310.56	\$ 259,310.56	\$ 206,919.08
Desarrollo social	\$ 200,642.16	\$	\$ 200,642.16	\$ 470,719.92	\$ 470,719.92	\$ 58,668.40
Servicio Público de Tránsito	\$ 470,719.92	\$	\$ 470,719.92	\$ 61,655.49	\$ 61,655.49	\$ 444,439.71
Dirección de Obras Públicas	\$ 506,095.20	\$	\$ 506,095.20	\$ 1,291,286.40	\$ 1,291,286.40	\$ 1,291,286.40
Policía Municipal Preventiva	\$ 1,291,286.40	\$	\$ 1,291,286.40	\$ 65,409.42	\$ 65,409.42	\$ 440,239.62
Tesorería	\$ 505,649.04	\$	\$ 505,649.04	\$	\$	\$
Organismos Descentralizados						
Empresas de Participación Municipal	\$ 58,090.56	\$	\$ 58,090.56	\$	\$	\$ 58,090.56
Fidelcomisos Públicos	\$	\$	\$	\$	\$	\$
Dependencia o Unidad Administrativa 9						
Dependencia o Unidad Administrativa XX	\$	\$	\$	\$	\$	\$
Total del Gasto	\$ 5,715,820.80	\$ 5,715,820.80	\$ 5,715,820.80	\$ 830,601.88	\$ 830,601.88	\$ 4,885,218.92

ING. IGNACIO CASTELLANOS MARTINEZ
PRESIDENTE
SINDICO UNICO
PRESIDENCIA
2014-2017

ING. HAVYMAEL CABRERA MARTINEZ
SINDICO UNICO


H. AYUNTAMIENTO DE ZENITLA, VERACRUZ
H. CONGRESO DEL ESTADO DE VERACRUZ
2014-2017


C. ESTEBAN CONDOBA ROSA
REGIDOR UNICO
2014-2017

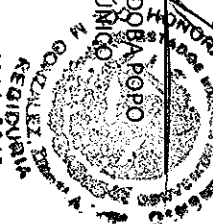
GABRIEL LOPEZ XACA
TESORERO MUNICIPAL
2014-2017


H. AYUNTAMIENTO DE ZENITLA, VER.
ESTADO ANALITICO DEL EJERCICIO DEL PRESUPUESTO DE EGRESOS
 Clasificación Económica (por Tipo de Gasto)
 del 01 de ENERO al 31 de ENERO de 2015

Concepto	Egresos					Subejercicio
	Aprobado 1	Ampliaciones/ (Reducciones) 2	Modificado 3 = (1+2)	Devergado 4	Pagado 5	
Gasto Corriente	\$ 28,885,865.67			830,602	830,602	-830,602
Gasto de Capital	\$ -		0	0	0	0
Amortización de la	\$ 1,247,479.10			0	0	0
Total del Gasto	30,133,345	0	0	830,602	830,602	-830,602

ING. IGNACIO CASTELLANOS MARINI
 PRESIDENTE

 PRESIDENCIA
 2014-2017

ING. HAYMAEL CABREJA
 SINDICO UNICO

 H. COMISION DE HACIENDA

CESTEBAN CONDOBA ROBO
 REGIDOR UNICO

 H. COMISION DE HACIENDA

LIC. ENGAR GABRIEL SERRAZACA
 TESORERO

 TESORERIA
 2014-2017



ESTADO ANALÍTICO DEL EJERCICIO DEL PRESUPUESTO DE EGRESOS
Clasificación por Objeto del Gasto (Capítulo y Concepto)
del 01 de ENERO al 31 de ENERO de 2015

LIII LEGISLATURA
H. CONGRESO DEL
ESTADO DE VERACRUZ



Concepto	Aprobado	Ampliaciones/ (Reducciones)	Egresos Modificados	Previsión	Pagado	Supervenido
	100	200	300 (400)	400	500	600 (700)
Servicios Personales	8,294,649.80	-	8,294,649.80	479,768.42	479,768.42	7,814,881.38
Remuneraciones al Personal de Carácter Permanente	2,692,835.84	-	2,692,835.84	363,870.32	363,870.32	2,328,965.52
Remuneraciones al Personal de Carácter Transitorio	3,189,226.63	-	3,189,226.63	54,298.10	54,298.10	3,189,226.63
Remuneraciones Adicionales y Especiales	1,363,787.53	-	1,363,787.53	-	-	1,309,489.43
Seguridad Social	-	-	-	-	-	-
Otras Prestaciones Sociales y Económicas	1,048,800.00	-	1,048,800.00	61,600.00	61,600.00	987,200.00
Previsiones	-	-	-	-	-	-
Pago de Estímulos a Servidores Públicos	-	-	-	-	-	-
Materiales y Suministros	984,258.46	-	984,258.46	60,766.76	60,766.76	923,491.70
Materiales de Administración, Emisión de Documentos y Artículos Oficiales	182,972.73	-	182,972.73	19,494.63	19,494.63	163,478.10
Artículos y Utensilios	924.98	-	924.98	-	-	924.98
Materiales Primas y Materiales de Producción y Comercialización	74,796.85	-	74,796.85	4,913.00	4,913.00	69,883.85
Materiales y Artículos de Construcción y de Reparación	77,597.11	-	77,597.11	899.00	899.00	76,698.11
Productos Químicos, Farmacéuticos y de Laboratorio	550,000.00	-	550,000.00	28,020.01	28,020.01	521,979.99
Combustibles, Lubrificantes y Aditivos	30,000.00	-	30,000.00	-	-	30,000.00
Vestuario, Blancos, Prendas de Protección y Artículos Deportivos	15,000.00	-	15,000.00	-	-	15,000.00
Materiales y Suministros Para Seguridad	52,966.79	-	52,966.79	7,440.12	7,440.12	45,526.67
Herramientas, Refacciones y Accesorios Menores	2,067,983.32	-	2,067,983.32	153,657.01	153,657.01	1,914,326.31
Servicios Generales	2,067,983.32	-	2,067,983.32	153,657.01	153,657.01	1,914,326.31
Servicios de Arrendamiento	956,551.60	-	956,551.60	89,168.40	89,168.40	867,383.20
Servicios Profesionales, Científicos, Técnicos y Otros Servicios	166,910.31	-	166,910.31	29,341.90	29,341.90	137,568.41
Servicios Financieros, Bancarios y Comerciales	-	-	-	-	-	-
Servicios de Instalación, Reparación, Mantenimiento y Conservación	13,043.18	-	13,043.18	7,314.72	7,314.72	5,728.46
Servicios de Comunicación Social y Publicidad	46,493.60	-	46,493.60	8,050.00	8,050.00	38,443.60
Servicios de Traslado y Viáticos	13,664.64	-	13,664.64	1,160.00	1,160.00	12,504.64
Servicios Oficiales	163,587.07	-	163,587.07	3,511.99	3,511.99	160,075.08
Otros Servicios Generales	321,595.20	-	321,595.20	15,110.00	15,110.00	306,485.20
Transferencias, Asignaciones, Subsidios y Otras Ayudas	430,934.52	-	430,934.52	136,409.69	136,409.69	294,524.83
Transferencias Internas y Asignaciones al Sector Público	-	-	-	-	-	-
Transferencias al Resto del Sector Público	-	-	-	-	-	-
Subsidios y Subvenciones	-	-	-	-	-	-
Ayudas Sociales	430,934.52	-	430,934.52	136,409.69	136,409.69	294,524.83
Pensiones y Jubilaciones	-	-	-	-	-	-
Transferencias a Fideicomisos, Mandatos y Otros Análogos	-	-	-	-	-	-
Transferencias a la Seguridad Social	-	-	-	-	-	-
Donativos	-	-	-	-	-	-
Transferencias al Exterior	-	-	-	-	-	-
Bienes Muebles, Inmuebles e Intangibles	35,647.03	-	35,647.03	-	-	35,647.03
Mobiliario y Equipo de Administración	2,529.01	-	2,529.01	-	-	2,529.01
Mobiliario y Equipo Educativo y Recreativo	6,828.02	-	6,828.02	-	-	6,828.02
Equipo e Instrumental Médico y de Laboratorio	-	-	-	-	-	-
Vehículos y Equipo de Transporte	-	-	-	-	-	-
Equipo de Defensa y Seguridad	-	-	-	-	-	-
Maquinaria, Otros Equipos y Herramientas	1,290.00	-	1,290.00	-	-	1,290.00
Activos Biológicos	-	-	-	-	-	-
Bienes Inmuebles	-	-	-	-	-	-
Activos Intangibles	25,000.00	-	25,000.00	-	-	25,000.00
Inversión Pública	17,154,361.00	-	17,154,361.00	-	-	17,154,361.00
Obra Pública en Bienes de Dominio Público	16,153,584.74	-	16,153,584.74	-	-	16,153,584.74

2
For no 15



HAYUNTAMIENTO DE ZENTLA, VER
ESTADO ANALITICO DEL EJERCICIO DEL PRESUPUESTO DE EGRESOS
 Clasificación por Objeto del Gasto (Capítulo y Concepto)
 del 01 de ENERO al 31 de ENERO de 2015



Concepto	Aprobado	Anulaciones/Reducciones	Egresos		Pagado	Subterfido
			Modificado	Devengado		
	2,000	2,000	3=(1+2)	4,000	3,000	5=(3+4)
Obra Pública en Bienes Propios	\$ 438,000.00	-	438,000.00	-	-	438,000.00
Proyectos Productivos y Acciones de Fomento	\$ 562,776.26	-	562,776.26	-	-	562,776.26
Inversiones Financieras y Otras Provisiones	\$ 60,000.00	-	60,000.00	-	-	60,000.00
Inversiones Para el Fomento de Actividades Productivas	\$ 60,000.00	-	60,000.00	-	-	60,000.00
Acciones y Participaciones de Capital	-	-	-	-	-	-
Compra de Títulos y Valores	-	-	-	-	-	-
Concesión de Préstamos	-	-	-	-	-	-
Inversiones en Fideicomisos, Mandatos y Otros Análogos	-	-	-	-	-	-
Otras Inversiones Financieras	-	-	-	-	-	-
Provisiones para Contingencias y Otras Erogaciones Especiales	-	-	-	-	-	-
Participaciones y Aportaciones	250,000.00	-	250,000.00	-	-	250,000.00
Participaciones	\$ 250,000.00	-	250,000.00	-	-	250,000.00
Aportaciones	-	-	-	-	-	-
Convenios	-	-	-	-	-	-
Deuda Pública	855,510.64	-	855,510.64	-	-	855,510.64
Amortización de la Deuda Pública	\$ 592,299.38	-	592,299.38	-	-	592,299.38
Intereses de la Deuda Pública	\$ 263,211.26	-	263,211.26	-	-	263,211.26
Comisiones de la Deuda Pública	-	-	-	-	-	-
Gastos de la Deuda Pública	-	-	-	-	-	-
Costo por Coberturas	-	-	-	-	-	-
Apyos Financieros	-	-	-	-	-	-
Auduos de Ejercicios Fiscales Anteriores (Adetas)	-	-	-	-	-	-
Total del Gasto	30,133,344.77	-	30,133,344.77	-	830,601.88	29,302,742.89

COPIAS 5

ING. IGNACIO GASTELAN MARINI
 PRESIDENTE MUNICIPAL

ESTADOS UNIDOS MEXICANOS
 PRESIDENCIA
 2014-2017

H. COMISION DE HACIENDA MUNICIPAL

ING. HAYMAEL CABRERA FINE
 SINDICO UNICO

ESTADOS UNIDOS MEXICANOS
 H. CONGRESO DEL ESTADO DE VERACRUZ
 SINDICATURA
 2014-2017

LIC. EDGAR GABRIEL LOPEZ XACA
 TESORERO MUNICIPAL

ESTADOS UNIDOS MEXICANOS
 H. CONGRESO DEL ESTADO DE VERACRUZ
 REGIDURIA
 2014-2017

ESTADOS UNIDOS MEXICANOS
 TESORERIA
 2014-2017

HAYUNTAMIENTO DE ZENTLA, VER.
ESTADO ANALITICO DEL EJERCICIO DEL PRESUPUESTO DE EGRESOS
Clasificación Funcional (Finalidad y Función)
del 01 de ENERO al 31 de ENERO de 2015

Concepto	Egresos		Devenido	Pagado	Subejercicio
	Aprobado 1	Ampliaciones/ Reducciones) 2			
Gobierno					
Legislación	9,027,502	0	9,027,502	482,541	8,544,962
Justicia	8,763,837	0	8,763,837	62,631	8,701,207
Coordinación de la Política de Gobierno	0	0	0	0	0
Relaciones Exteriores	19,584	0	19,584	354,500.47	-334,916
Asuntos Financieros y Hacendarios	0	0	0	0	0
Seguridad Nacional	33,340	0	33,340	65,409.42	-32,070
Asuntos de Orden Público y de Seguridad Interior	0	0	0	0	0
Otros Servicios Generales	210,741	0	210,741	-	210,741
Desarrollo Social					
Protección Ambiental	11,807,028	0	11,807,028	320,966	11,486,062
Vivienda y Servicios a la Comunidad	10,474,946	0	10,474,946	36,340.14	-36,340
Salud	8,266	0	8,266	62,499.97	10,412,446
Recreación, Cultura y Otras Manifestaciones Sociales	532,081	0	532,081	0	8,266
Educación	0	0	0	0	0
Protección Social	559,537	0	559,537	57,866.83	501,670
Otros Asuntos Sociales	232,198	0	232,198	164,259.11	67,939
Desarrollo Económico					
Asuntos Económicos, Comerciales y Laborales en General	8,051,335	0	8,051,335	27,095	8,024,240
Agropecuaria, Silvicultura, Pesca y Caza	348,412	0	348,412	27,095.32	321,317
Combustibles y Energía	590,050	0	590,050	0	590,050
Minería, Manufacturas y Construcción	122,619	0	122,619	0	122,619
Transporte	217,844	0	217,844	0	217,844
Comunicaciones	4,913,665	0	4,913,665	0	4,913,665
Turismo	0	0	0	0	0
Ciencia, Tecnología e Innovación	1,543,792	0	1,543,792	0	1,543,792
Otras Industrias y Otros Asuntos Económicos	314,953	0	314,953	0	314,953
Otras no Clasificadas en Funciones Anteriores					
Transacciones de la Deuda Pública / Costo Financiero de la Deuda	1,247,479	0	1,247,479	0	1,247,479
Transferencias, Participaciones y Aportaciones entre Diferentes Niveles y Ordenes de	1,247,479	0	1,247,479	0	1,247,479
Saneamiento del Sistema Financiero	0	0	0	0	0
Adeudos de Ejercicios Fiscales Anteriores	0	0	0	0	0
Total del Gasto	30,133,345	0	30,133,345	830,602	29,302,743