



H. AYUNTAMIENTO DE ZENTLA, VER.
ESTADO DE SITUACIÓN FINANCIERA
31 DE MARZO 2015

ACTIVO

Activo Circulante

Efectivo y Equivalentes
Derechos a Recibir Efectivo o Equivalentes
Derechos a Recibir Bienes o Servicios
Inventarios
Almacenes
Estimación por Pérdida o Detenore de Activos
Otros Activos Circulantes

5,152,808.01
1,952,029.91
89,400.00
0.00
0.00
0.00
0.00

0.00
0.00
0.00
0.00
0.00
0.00
0.00

PASIVO
Pasivo Circulante

Cuentas por Pagar a Corto Plazo
Documentos por Pagar a Corto Plazo
Porción a Corto Plazo de la Deuda Pública a Largo Plazo
Títulos y Valores a Corto Plazo
Pasivos Diferidos a Corto Plazo
Fondos y Bienes de Terceros en Garantía y/o Administración a Corto
Otros Pasivos a Corto Plazo

1,897,593.40
0.00
0.00
0.00
0.00
0.00
0.00

Total de Activos Circulantes

7,194,233.92

0.00

Pasivo No Circulante

Inversiones Financieras a Largo Plazo
Derechos a Recibir Efectivo o Equivalentes a Largo
Bienes Inmuebles, Infraestructura y Construcciones en
Bienes Muebles
Activos Intangibles
Depreciación, Detenore y Amortización Acumulada de
Activos Diferidos
Estimación por Pérdida o Detenore de Activos no
Otros Activos no Circulantes

0.00
0.00
1,123,626.34
3,288,671.02
0.00
0.00
0.00
0.00

0.00
0.00
0.00
0.00
0.00
0.00
0.00

Cuentas por Pagar a Largo Plazo
Documentos por Pagar a Largo Plazo
Deuda Pública a Largo Plazo
Pasivos Diferidos a Largo Plazo
Fondos y Bienes de Terceros en Garantía y/o en Administración a Largo
Provisiones a Largo Plazo

0.00
0.00
4,593,250.11
0.00
0.00
0.00

Total de Activos No Circulantes

4,412,299.36

0.00

Total del Activo

11,606,533.28

HACIENDA PÚBLICA/ PATRIMONIO

0.00

Hacienda Pública/Patrimonio Contribuido

-259,024.15

Aportaciones

0.00

Donaciones de Capital

0.00

Actualización de la Hacienda Pública / Patrimonio

-259,024.15

Hacienda Pública/Patrimonio Generado

5,374,718.92

Resultados del Ejercicio (Ahorro / Desahorro)

5,374,718.92

Revalúos

0.00

Reservas

0.00

Rectificaciones de Resultados de Ejercicios Anteriores

0.00

Exceso o Insuficiencia en la Actualización de la Hacienda

0.00

Resultado por Posición Monetaria

0.00

Resultado por Tenencia de Activos no Monetarios

0.00

Total Hacienda Pública/ Patrimonio

0.00

Total del Pasivo y Hacienda Pública / Patrimonio

0.00

Bajo protesta de decir verdad declaramos que los Estados Financieros y sus Notas son razonablemente correctos y responsabilidades del emisor

ING. IGNACIO CASTELAN MARINI
PRESIDENTE MUNICIPAL

C. ESTEBAN CORDOBA POPO
REGIDOR

ING. HAVI...

L.A.E. EDGAR GABRIEL LOPEZ XACA
TESORERO



H. AYUNTAMIENTO
CONSTITUCIONAL

TESORERIA
ZENTLA, VER.

PRESIDENCIA
2014-2017



H. Ayuntamiento del Municipio de ZENTLA, Veracruz
ESTADO DE ACTIVIDADES
del 01 al 31 de MARZO de 2015

INGRESOS Y OTROS BENEFICIOS			
Ingresos de la Gestión	\$	792,173.04	\$
Impuestos	\$	634,574.36	\$
Cuotas y Aportaciones de Seguridad Social	\$	-	\$
Contribuciones de Mejoras	\$	-	\$
Derechos	\$	153,820.28	\$
Productos de Tipo Corriente	\$	2,843.40	\$
Aprovechamientos de Tipo Corriente	\$	835.00	\$
Ingresos por Venta de Bienes y Servicios	\$	-	\$
Ingresos no Comprendidos en las Fracciones de la Ley de Ingresos Causados en Ejercicios Anteriores	\$	-	\$
Participaciones, Aportaciones, Transferencias, Asignaciones, Subsidios y Otras Ayudas	\$	6,305,195.57	\$
Participaciones y Aportaciones	\$	6,305,195.57	\$
Transferencias, Asignaciones, Subsidios y Otras ayudas	\$	-	\$
Otros Ingresos y Beneficios	\$	1,177,042.23	\$
Ingresos Financieros	\$	1,177,042.23	\$
Incremento por variación de inventarios	\$	-	\$
Disminución del Exceso de Estimaciones por Pérdida o Deterioro u Obsolescencia	\$	-	\$
Disminución del Exceso de Provisiones	\$	-	\$
Otros Ingresos y Beneficios Varios	\$	-	\$
Total de Ingresos y Otros Beneficios	\$	8,274,413.84	\$
GASTOS Y OTRAS PÉRDIDAS			
Gastos de Funcionamiento	0	2,593,199.59	0
Servicios Personales	0	1,560,502.84	0
Materiales y Suministros	0	281,978.10	0
Servicios Generales	0	751,177.65	0
Transferencia, Asignaciones, Subsidios y Otras Ayudas	0	305,107.97	0
Transferencias Internas y Asignaciones al Sector Público	0	0.00	0
Transferencias al Resto del Sector Público	0	0.00	0
Subsidios y Subvenciones	0	\$3,951.41	0
Ayudas Sociales	0	251,156.56	0
Pensiones y Jubilaciones	0	0.00	0
Transferencias a Fideicomisos, Mandatos y Contratos Analógicos	0	0.00	0
Transferencias a la Seguridad Social	0	0.00	0
Donativos	0	0.00	0
Transferencias al Exterior	0	0.00	0
Participaciones y Aportaciones	0	0.00	0
Participaciones	0	0.00	0
Aportaciones	0	0.00	0
Convenios	0	0.00	0
Intereses, Comisiones y Otros Gastos de la Deuda Pública	0	0.00	0
Intereses de la Deuda Pública	0	0.00	0
Comisiones de la Deuda Pública	0	0.00	0
Gastos de la Deuda Pública	0	0.00	0
Costo por Coberturas	0	0.00	0
Apoyos Financieros	0	0.00	0
Otros Gastos y Pérdidas Extraordinarias	0	1,387.36	0
Estimaciones, Depreciaciones, Deterioros, Obsolescencia y Amortizaciones	0	0.00	0
Provisiones	0	0.00	0
Disminución de inventarios	0	0.00	0
Aumento por insuficiencia de Estimaciones por Pérdida o Deterioro y	0	0.00	0
Aumento por Insuficiencia de Provisiones	0	0.00	0
Otros Gastos	0	1,387.36	0
Inversión Pública	0	0.00	0
Inversión Pública no Capitalizable	0	0.00	0
Total de Gastos y Otras Pérdidas	0	2,899,694.92	0
Resultados del Ejercicio (Ahorro/Desahorro)	0	5,374,718.92	0

Bejo protesta de decir verdad declaramos que los Estados Financieros y sus Anexos reflejan el cumplimiento de los compromisos financieros correctos y responsabilidades del emisor

ING. IGORICO CASTELANOS
PRESIDENTE MUNICIPAL
C. CECILIASAN TORDOBA POPO
RENDOR

HONORABLE ASESORADO
REGIDORIA
COL. M. GONZALEZ DE
2014-2017

ING. HAVIMAR CABREZA MARTINEZ
SINDICO UNICO
L.A.E. EDGAR GABRIEL LOPEZ XACA
TESORERO



H. AYUNTAMIENTO
CONSTITUCIONAL

T. R. I. A

PRESIDENCIA
2014-2017



H. Ayuntamiento del Municipio de ZENTLA, Veracruz
 ESTADO DE VARIACIÓN EN LA HACIENDA PÚBLICA
 del 01 MARZO al 31 de MARZO de 2015




Concepto	Hacienda Pública/ Patrimonio Comunal	Hacienda Pública/ Patrimonio Comunal	Ajustes por Cambios de Valor	TOTAL
Rectificaciones de Resultados de Ejercicios Anteriores	0	0	0	0
Patrimonio Neto Inicial Ajustado del Ejercicio 2014	0	0	0	0
Aportaciones	0	0	0	0
Donaciones de Capital	0	0	0	0
Actualización de la Hacienda Pública/ Patrimonio	0	0	0	0
Variaciones de la Hacienda Pública/ Patrimonio Neto del Ejercicio 2014	0	0	0	0
Resultados del Ejercicio (Ahorro/Desahorro)	0	0	0	0
Resultados de Ejercicios Anteriores	0	0	0	0
Revalúos	0	0	0	0
Reservas	0	0	0	0
Hacienda Pública/ Patrimonio Neto Final del Ejercicio 2014	0	0	0	0
Cambios en la Hacienda Pública/ Patrimonio Neto del Ejercicio 2015	-259.024	0	0	-259.024
Aportaciones	0	0	0	0
Donaciones de Capital	0	0	0	0
Actualización de la Hacienda Pública/ Patrimonio	-259.024	0	0	-259.024
Variaciones de la Hacienda Pública/ Patrimonio Neto del Ejercicio 2015	0	5.374.719	0	5.374.719
Resultados del Ejercicio (Ahorro/Desahorro)	0	5.374.718,92	0	5.374.719
Resultados de Ejercicios Anteriores	0	0	0	0
Revalúos	0	0	0	0
Reservas	0	0	0	0
Saldo Neto en la Hacienda Pública / Patrimonio 2015	-259.024	0	0	5.115.695

Bajo protesta de decir verdad declaramos que los Estados Financieros y sus Notas son razonablemente correctos y responsabilidad del emisor



ING. IGNACIO CASTELA MARINI
 PRESIDENTE MUNICIPAL

PRESIDENCIA
 2014-2017



ING. HAVIMAEEL CABRERA MARTINEZ
 SINDICO UNICO

C. ESTEBAN CORDOBA POPO
 REGIDOR

L.A.E. EDGAR GABRIEL LOPEZ XACA
 TESORERO

H. AYUNTAMIENTO
 CONSTITUCIONAL
 TESORERIA
 ZENTLA, VER.



H. Ayuntamiento del Municipio de ZENTLA, Veracruz
ESTADO DE FLUJOS DE EFECTIVO
 del 01 de MARZO al 31 de MARZO de 2015



Flujos de Efectivo de las Actividades de Operación		Flujos de Efectivo de las Actividades de Inversión	
Origen		Origen	
Impuestos	8,273,576.84	Bienes Inmuebles, Infraestructura y Construcciones en Prox	0.00
Cuotas y Aportaciones de Seguridad Social	534,574.36	Bienes Muebles	0.00
Contribuciones de mejoras	0.00	Otros Origenes de Inversión	0.00
Derechos	153,820.28		
Productos de Tipo Comiente		Aplicación	
Aprovechamientos de Tipo Corriente	2,843.40	Bienes Inmuebles, Infraestructura y Construcciones en Prox	0.00
Ingresos por Venta de Bienes y Servicios	0.00	Bienes Muebles	0.00
Ingresos no Comprendidos en las Fracciones de la Ley de Ingresos	0.00	Otras Aplicaciones de Inversión	0.00
Causados en Ejercicios Fiscales Anteriores Pendientes de Participaciones y Aportaciones			
Participaciones y Aportaciones		Flujos Netos de Efectivo por Actividades de Inversión	0.00
Transferencias: Asignaciones y Subsidios y Otras Ayudas	5,305,198.57		
Otros Origenes de Operación	1,177,042.23		
Aplicación		Flujo de Efectivo de las Actividades de Financiamiento	
Servicios Personales	2,898,307.56		
Materiales y Suministros	1,560,502.84	Origen	
Servicios Generales	281,519.10	Endeudamiento Neto	0.00
Transferencias Internas y Asignaciones al Sector Público	751,177.65	Interno	0.00
Transferencias al resto del Sector Publico	0.00	Externo	0.00
Subsidios y Subvenciones	0.00	Otros Origenes de Financiamiento	0.00
Ayudas Sociales	53,951.41		
Pensiones y Jubilaciones	251,166.56	Aplicación	
Transferencias a Fideicomisos, Mandatos y Contratos Análogos	0.00	Servicios de la Deuda	0.00
Transferencias a la Seguridad Social	0.00	Interno	0.00
Donativos	0.00	Externo	0.00
Participaciones	0.00	Otras Aplicaciones de Financiamiento	0.00
Aportaciones	0.00		
Convenios	0.00	Flujos netos de Efectivo por Actividades de Financiamiento	0.00
Otras Aplicaciones de Operación	0.00		
		Incremento/Disminución Neta en el Efectivo y Equivalentes al	5,375,271.28
Flujos Netos de Efectivo por Actividades de Operación	5,375,271.28	Efectivo y Equivalentes al Efectivo al Inicio del Ejercicio	0.00
		Efectivo y Equivalentes al Efectivo al final del Ejercicio	5,375,271.28

Bajo protesta de decir verdad declaramos que los Estados Financieros y los flujos de efectivo son razonablemente correctos y responsabilidad del emisor.



ING. HAVIMAEI CABRERA MARTINEZ
 SINDICO

LA E. EDGAR GABRIEL LOPEZ XACA
 TESORERO


PRESIDENCIA
 2014-2017

H. AYUNTAMIENTO
 CONSTITUCIONAL
 ZENTLA, VERACRUZ

TESORERIA



H. Ayuntamiento del Municipio de ZENTLA, Veracruz
ESTADO ANALITICO DEL ACTIVO
del 01 al 31 de MARZO de 2015



Concepto	Saldo Inicial 1,00	Cargos del Periodo 2,00	Abonos del Periodo 3,00	Saldo Final 4=(1+2-3)	Variación del Periodo (4-1)
ACTIVO					
Activo Circulante	5.105.771,99	4.316.978,45	2.228.511,52	7.194.238,92	2.088.466,93
Efectivo y Equivalentes	3.503.192,25	3.828.538,53	2.178.921,77	5.152.809,01	1.649.616,76
Derechos a Recibir Efectivo o Equivalentes	1.572.579,74	429.039,92	49.589,75	1.952.029,91	379.450,17
Derechos a Recibir Bienes o Servicios	30.000,00	59.400,00	0,00	89.400,00	59.400,00
Inventarios	0,00	0,00	0,00	0,00	0,00
Almacenes	0,00	0,00	0,00	0,00	0,00
Estimación por Pérdida o Deterioro de Activos Circulantes	0,00	0,00	0,00	0,00	0,00
Otros Activos Circulantes	0,00	0,00	0,00	0,00	0,00
Activo No Circulante	4.412.299,36	0,00	0,00	4.412.299,36	0,00
Inversiones Financieras a Largo Plazo	0,00	0,00	0,00	0,00	0,00
Derechos a Recibir Efectivo o Equivalentes a Largo Plazo	0,00	0,00	0,00	0,00	0,00
Bienes Inmuebles, Infraestructura y Construcciones e	1.123.628,34	0,00	0,00	1.123.628,34	0,00
Bienes Muebles	3.288.671,02	0,00	0,00	3.288.671,02	0,00
Activos Intangibles	0,00	0,00	0,00	0,00	0,00
Depreciación, Deterioro y Amortización Acumulada de	0,00	0,00	0,00	0,00	0,00
Activos Diferidos	0,00	0,00	0,00	0,00	0,00
Estimación por Pérdida o Deterioro de Activos no Circulantes	0,00	0,00	0,00	0,00	0,00
Otros Activos no Circulantes	0,00	0,00	0,00	0,00	0,00
TOTAL DEL ACTIVO	9.518.071,35	4.316.978,45	2.228.511,52	15.063.561,32	2.088.466,93

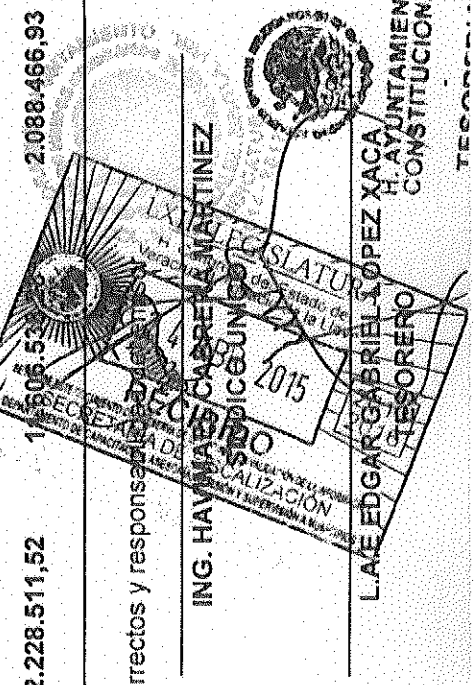
Bajo protesta de decir verdad declaramos que los Estados Financieros y sus Notas son razonablemente correctos y responsables.

ING. IGNACIO CASTELAN MARINI
PRESIDENTE MUNICIPAL

C. ESTEBAN CORDOBA POPO.
REGIDOR


ING. HAYMEL CASPENA MARTINEZ
SECRETARIO MUNICIPAL

L.A.E. EDGAR GABRIEL LOPEZ XACA
H. AYUNTAMIENTO CONSTITUCIONAL
TESORERO





H. Ayuntamiento del Municipio de ZENTLA, Veracruz
ESTADO ANALITICO DE INGRESOS
del 01 de MARZO al 31 de MARZO de 2015



Rubro de Ingresos	Ingresos			Devenido	Recaudado	Diferencia
	Estimado	Ampliaciones y Reducciones	Modificado			
	(1)	(2)	(3=1+2)	(4)	(5)	(6=5-3)
Impuestos	729,738.96	-	729,738.96	634,674.36	634,674.36	95,064.60
Cuotas y Aportaciones de Seguridad Social	-	-	-	-	-	-
Contribuciones de Mejoras	344,094.02	-	344,094.02	153,820.28	153,820.28	190,273.74
Derechos	-	-	-	2,843.40	2,843.40	2,843.40
Productos	-	-	-	2,843.40	2,843.40	2,843.40
Corriente	-	-	-	-	-	-
Capital	-	-	-	-	-	-
Aprovechamientos	25,800.79	-	25,800.79	835.00	835.00	24,965.79
Corriente	25,800.79	-	25,800.79	835.00	835.00	24,965.79
Capital	-	-	-	-	-	-
Ingresos por Ventas de Bienes y Servicios	-	-	-	-	-	-
Participaciones y Aportaciones	-	-	-	-	-	-
Transferencias, Asignaciones, Subsidios y Otras Ayudas	29,033,711.00	1,717,119.00	27,316,592.00	6,305,198.57	6,305,198.57	22,728,512.43
Ingresos Derivados de Financiamientos	-	-	-	1,177,042.23	1,177,042.23	1,177,042.23
Total	30,133,344.77	1,717,119.00	28,416,225.77	8,274,413.84	8,274,413.84	21,858,930.93

Estado Analítico de Ingresos Por Fuente de Financiamiento	Ingresos			Devenido	Recaudado	Diferencia
	Estimado	Ampliaciones y Reducciones	Modificado			
	(1)	(2)	(3=1+2)	(4)	(5)	(6=5-3)
Ingresos del Gobierno	30,133,344.77	-	30,133,344.77	7,097,371.61	7,097,371.61	23,035,973.16
Impuestos	729,738.96	1,717,119.00	28,416,225.77	634,674.36	634,674.36	95,064.60
Contribuciones de Mejoras	344,094.02	-	344,094.02	153,820.28	153,820.28	190,273.74
Derechos	-	-	-	2,843.40	2,843.40	2,843.40
Productos	-	-	-	2,843.40	2,843.40	2,843.40
Corriente	-	-	-	-	-	-
Capital	-	-	-	-	-	-
Aprovechamientos	25,800.79	-	25,800.79	835.00	835.00	24,965.79
Corriente	25,800.79	-	25,800.79	835.00	835.00	24,965.79
Capital	-	-	-	-	-	-
Participaciones y Aportaciones	29,033,711.00	1,717,119.00	27,316,592.00	6,305,198.57	6,305,198.57	22,728,512.43
Transferencias, Asignaciones, Subsidios y Otras	-	-	-	-	-	-
Ingresos de Organismos y Empresas	-	-	-	-	-	-
Cuotas y Aportaciones de Seguridad Social	-	-	-	-	-	-
Ingresos por Ventas de Bienes y Servicios	-	-	-	-	-	-
Transferencias, Asignaciones, Subsidios y Otras	-	-	-	-	-	-
Ingresos derivados de financiamiento	-	-	-	1,177,042.23	1,177,042.23	1,177,042.23
Ingresos Derivados de Financiamientos	-	-	-	1,177,042.23	1,177,042.23	1,177,042.23
Total	30,133,344.77	1,717,119.00	28,416,225.77	8,274,413.84	8,274,413.84	21,858,930.93

ESTADOS FINANCIEROS
PRESIDENCIA
2014-2017

ING. IGNACIO CASTELA MARINI
PRESIDENTE MUNICIPAL

ING. HAVINAE CABRE MARTINEZ
SINDICUQUINO

ING. HAVINAE CABRE MARTINEZ
SINDICUQUINO

C. ESTEBAN CORDOBA POPO
REGIDOR

H. AYUNTAMIENTO
CONSTITUCIONAL

L.A.E. EDGAR GABRIEL LOPEZ XACA
TESORERO

TESORERIA



H. Ayuntamiento del Municipio de ZENTLA, Veracruz
ESTADO ANALITICO DEL EJERCICIO DEL PRESUPUESTO DE EGRESOS
 Clasificación Administrativa
 del 01 de MARZO al 31 de MARZO de 2015



Egresos	Egresos		Egresos	Subsistema
	Aprobado	Modificado		
Ayuntamiento				6(10-0)
Cabildo	\$ 117,064.08	\$ 117,064.09	\$ 29,634.76	\$ 87,429.33
Presidencia Municipal	\$ 428,058.96	\$ 428,059.11	\$ 430,235.13	\$ 2,176.02
Sindicatura	\$ 236,537.52	\$ 236,537.86	\$ 978,625.66	\$ 742,087.80
Regiduría	\$ 283,254.56	\$ 293,254.59	\$ 79,273.80	\$ 213,980.79
Secretaría del Ayuntamiento	\$ 599,397.60	\$ 599,397.65	\$ 136,878.54	\$ 462,519.11
Órgano de Control Interno	\$ 154,262.40	\$ 154,262.43	\$ 79,162.07	\$ 75,100.36
Organismos auxiliares				
Administración Pública Municipal				
Presidencia Municipal	\$ 620,748.00	\$ 620,748.00	\$ -	\$ 620,748.00
Desarrollo Económico	\$ 234,014.40	\$ 234,014.42	\$ 71,236.42	\$ 162,778.01
Desarrollo social	\$ 200,642.16	\$ 200,642.44	\$ 801,905.40	\$ 601,262.96
Servicio Público de Tránsito	\$ 470,719.92	\$ 470,719.92	\$ -	\$ 470,719.92
Dirección de Obras Públicas	\$ 506,095.20	\$ 506,095.25	\$ 134,419.12	\$ 371,676.13
Policía Municipal Preventiva	\$ 1,291,286.40	\$ 1,291,286.40	\$ -	\$ 1,291,286.40
Tesorería	\$ 595,649.04	\$ 505,649.09	\$ 158,324.03	\$ 347,325.06
Organismos Descentralizados				
Empresas de Participación Municipal	\$ 58,090.56	\$ 58,090.56	\$ 7,500.00	\$ 50,590.56
Fideicomisos Públicos				
Dependencia o Unidad Administrativa 9				
Dependencia o Unidad Administrativa				
xx				
Total del Gasto	\$ 5,715,820.80	\$ 5,715,821.80	\$ 2,907,194.92	\$ 2,808,626.88




PRESIDENCIA
2014-2017

[Signature]

ING. IGNACIO CASTELAN MARINI
PRESIDENTE MUNICIPAL

[Signature]

ING. HAVIMAEEL CABRERA MARTINEZ
SINDICO UNICO



[Signature]

C. ESTEBAN CORDOBA POPO
REGIDOR

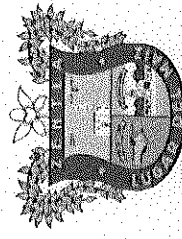


L.A.E. EDGAR GABRIEL LOPEZ XAL
TESORERO

TESORERIA
ZENTLA, VER



H. Ayuntamiento del Municipio de ZENTLA, Veracruz
ESTADO ANALÍTICO DEL EJERCICIO DEL PRESUPUESTO DE EGRESOS
Clasificación Económica (por Tipo de Gasto)
 del 01 de MARZO al 31 de MARZO de 2015

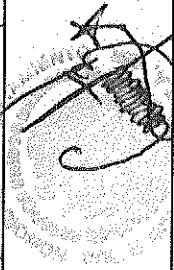


Concepto	Egresos					Subejercicio
	Aprobado 1	Ampliaciones/ (Reducciones) 2	Modificado 3 = (1+2)	Devengado 4	Pagado 5	
Gasto Corriente	\$ 28.885.865,67		28.885.866	2.899.695	2.899.695	25.986.171
Gasto de Capital	\$ -		0			0
Amortización de la Deuda y Disminución de	\$ 1.247.479,10		1.247.479	0	0	1.247.479
Total del Gasto	30.133.345	0	30.133.345	2.899.695	2.899.695	27.233.650




ING. IGNACIO CASTELLAN MARINI
 PRESIDENTE MUNICIPAL

PRESIDENCIA
 2014-2017



ING. HAVIMAEEL CABRERA MARTINEZ
 SINDICO UNICO




C. ESTEBAN GORDOBA POPO
 REGIDOR



H. AYUNTAMIENTO
 CONSTITUCIONAL
 ZENTLA, VER.

L.A.E. EDGAR GABRIEL LOPEZ XACA
 TESORERO




H. Ayuntamiento del Municipio de ZENTLA, Veracruz
ESTADO ANALÍTICO DEL EJERCICIO DEL PRESUPUESTO DE EGRESOS
 Clasificación por Objeto del Gasto (Capítulo y Concepto)
 del 01 de MARZO al 31 de MARZO de 2015



Concepto	Presupuesto		Ejercicio		Comprobado		Subsano	
	Asignado	Permanente	Modificado	Realizado	Comprobado	Asignado	Subsano	
Servicios Personales	8,294,649.80	-	8,294,649.80	-	1,560,502.84	1,560,502.84	6,734,146.96	
Remuneraciones al Personal de Carácter Permanente	2,692,835.64	-	2,692,835.64	-	1,249,252.89	1,249,252.89	1,443,582.75	
Remuneraciones al Personal de Carácter Transitorio	3,189,226.63	-	3,189,226.63	-	9,125.87	9,125.87	3,180,100.76	
Remuneraciones Adicionales y Especiales	1,363,787.53	-	1,363,787.53	-	133,737.29	133,737.29	1,230,050.24	
Seguridad Social	-	-	-	-	9,125.87	9,125.87	-	
Otros Prestaciones Sociales y Económicas	1,048,800.00	-	1,048,800.00	-	159,260.92	159,260.92	889,539.08	
Provisiones	-	-	-	-	-	-	-	
Pago de Estímulos a Servidores Públicos	-	-	-	-	-	-	-	
Materiales y Suministros	984,259.46	-	984,259.46	-	281,519.10	281,519.10	702,739.36	
Materiales de Administración, Emisión de Documentos y Artículos Oficiales	182,972.73	-	182,972.73	-	76,964.61	76,964.61	106,008.12	
Alimentos y Utensilios	924.98	-	924.98	-	-	-	924.98	
Materias Primas y Materiales de Producción y Comercialización	-	-	-	-	-	-	-	
Materiales y Artículos de Construcción y de Reparación	74,796.85	-	74,796.85	-	20,353.90	20,353.90	54,442.95	
Productos Químicos, Farmacéuticos y de Laboratorio	77,597.11	-	77,597.11	-	18,946.29	18,946.29	58,650.82	
Combustibles, Lubricantes y Aditivos	550,000.00	-	550,000.00	-	125,737.50	125,737.50	424,262.50	
Vestuario, Blancos, Prendas de Protección y Artículos Deportivos	30,000.00	-	30,000.00	-	2,059.81	2,059.81	27,940.19	
Materiales y Suministros Para Seguridad	15,000.00	-	15,000.00	-	-	-	15,000.00	
Herramientas, Refacciones y Accesorios Menores	52,968.79	-	52,968.79	-	37,556.99	37,556.99	15,408.80	
Servicios Generales	2,067,933.32	-	2,067,933.32	-	751,177.65	751,177.65	1,316,805.67	
Servicios Básicos	956,551.60	-	956,551.60	-	258,830.20	258,830.20	699,721.40	
Servicios de Arrendamiento	166,910.31	-	166,910.31	-	86,557.38	86,557.38	80,352.93	
Servicios Profesionales, Científicos, Técnicos y Otros Servicios	13,043.18	-	13,043.18	-	11,757.52	11,757.52	1,285.66	
Servicios Financieros, Bancarios y Comerciales	46,463.80	-	46,463.80	-	191,830.46	191,830.46	145,369.86	
Servicios de Instalación, Reparación, Mantenimiento y Conservación	13,664.64	-	13,664.64	-	13,744.00	13,744.00	79.36	
Servicios de Comunicación Social y Publicidad	163,587.07	-	163,587.07	-	31,572.98	31,572.98	131,914.09	
Servicios de Traslado y Viáticos	321,595.20	-	321,595.20	-	140,805.11	140,805.11	180,790.09	
Servicios Oficiales	366,137.72	-	366,137.72	-	17,980.00	17,980.00	348,157.72	
Otros Servicios Generales	439,934.52	-	439,934.52	-	305,107.97	305,107.97	135,826.55	
Transferencias, Asignaciones, Subsidios y Otras Ayudas	-	-	-	-	-	-	-	
Transferencias Internas y Asignaciones al Sector Público	-	-	-	-	-	-	-	
Transferencias al Resto del Sector Público	-	-	-	-	-	-	-	
Subsidios y Subvenciones	-	-	-	-	-	-	-	
Ayudas Sociales	439,934.52	-	439,934.52	-	53,951.41	53,951.41	385,983.11	
Pensiones y Jubilaciones	-	-	-	-	251,156.56	251,156.56	-	
Transferencias a Fideicomisos, Mandatos y Otros Análogos	-	-	-	-	-	-	-	
Transferencias a la Seguridad Social	-	-	-	-	-	-	-	
Donativos	-	-	-	-	-	-	-	
Transferencias al Exterior	-	-	-	-	-	-	-	
Bienes Muebles, Inmuebles e Intangibles	35,647.03	-	35,647.03	-	-	-	35,647.03	
Mobiliario y Equipo de Administración	2,529.01	-	2,529.01	-	-	-	2,529.01	
Mobiliario y Equipo Educativo y Recreativo	6,838.02	-	6,838.02	-	-	-	6,838.02	
Equipo e Instrumental Médico y de Laboratorio	-	-	-	-	-	-	-	
Vehículos y Equipo de Transporte	-	-	-	-	-	-	-	
Equipo de Defensa y Seguridad	-	-	-	-	-	-	-	
Maquinaria, Otros Equipos y Herramientas	-	-	-	-	-	-	-	
Activos Biológicos	1,290.00	-	1,290.00	-	-	-	1,290.00	
Bienes Inmuebles	-	-	-	-	-	-	-	
Activos Intangibles	25,000.00	-	25,000.00	-	-	-	25,000.00	
Inversión Pública	17,154,361.00	-	17,154,361.00	-	-	-	17,154,361.00	
Obra Pública en Bienes de Dominio Público	15,153,584.74	-	15,153,584.74	-	-	-	15,153,584.74	
Obra Pública en Bienes Propios	438,000.00	-	438,000.00	-	-	-	438,000.00	



H. Ayuntamiento del Municipio de ZENTLA, Veracruz
ESTADO ANALITICO DEL EJERCICIO DEL PRESUPUESTO DE EGRESOS
 Clasificación por Objeto del Gasto (Capítulo y Concepto)
 del 01 de MARZO al 31 de MARZO de 2015




Concepto	Ejercicio			Comprobados	Pagados	Saldo por Pagar
	Aprobado	Modificado (Rebajas)	Modificado (Aumentos)			
Proyectos Productivos y Acciones de Fomento	\$ 562,776.26	-	562,776.26	-	-	562,776.26
Inversiones Financieras y Otras Provisiones	\$ 60,000.00	-	60,000.00	1,387.36	-	58,612.64
Inversiones para el Fomento de Actividades Productivas	\$ 60,000.00	-	60,000.00	-	-	60,000.00
Acciones y Participaciones de Capital	-	-	-	-	-	-
Compra de Títulos y Valores	-	-	-	-	-	-
Concesión de Préstamos	-	-	-	-	-	-
Inversiones en Fideicomisos, Mandatos y Otros Análogos	-	-	-	-	-	-
Otras Inversiones Financieras	-	-	-	-	-	-
Provisiones para Contingencias y Otras Erogaciones Especiales	-	-	-	1,387.36	-	1,387.36
Participaciones y Aportaciones	\$ 250,000.00	-	250,000.00	-	-	250,000.00
Participaciones	-	-	-	-	-	-
Aportaciones	\$ 250,000.00	-	250,000.00	-	-	250,000.00
Convenios	-	-	-	-	-	-
Deuda Pública	\$ 855,510.64	-	855,510.64	-	-	855,510.64
Amortización de la Deuda Pública	\$ 592,299.38	-	592,299.38	-	-	592,299.38
Intereses de la Deuda Pública	\$ 263,211.26	-	263,211.26	-	-	263,211.26
Comisiones de la Deuda Pública	-	-	-	-	-	-
Gastos de la Deuda Pública	-	-	-	-	-	-
Costo por Coberturas	-	-	-	-	-	-
Apoyos Financieros	-	-	-	-	-	-
Adeudos de Ejercicios Fiscales Anteriores (Adeltas)	-	-	-	-	-	-
Total del Gasto	\$ 3,133,344.77	-	3,133,344.77	2,699,694.32	1,696,307.56	27,233,649.95



ING. FRANCISCO CASTELLAN MARINI
 PRESIDENTE MUNICIPAL

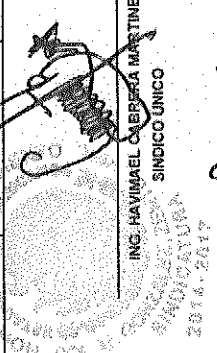
PRESIDENCIA
 2014-2017

C. ESTEBAN CORDERO POPO
 REGIDOR




H. AYUNTAMIENTO
 CONSTITUCIONAL
 TESORERIA
 MITLA, V.F.R.

L.A.E. EDGAR GABRIEL LOPEZ XACA
 TESORERO




ING. HAVIMARIEL CABRERA MARTINEZ
 SINDICO UNICO

H. Ayuntamiento del Municipio de ZENTLA, Veracruz
ESTADO ANALITICO DEL EJERCICIO DEL PRESUPUESTO DE EGRESOS
 Clasificación Funcional (Finalidad y Función)
 del 31 de MARZO al 31 de MARZO de 2015




Clasificación Funcional (Finalidad y Función)	Ingresos		Egresos		Saldo
	Asignado	Comprobaciones (Ejercidas)	Asignado	Comprobado	
Gobierno	9,027,502	9,027,503	868,705	868,705	8,158,798
Legislación	8,763,837	8,763,838	63,204	63,204	8,700,633
Justicia	0	0	0	0	0
Coordinación de la Política de Gobierno	19,584	19,585	732,384	732,384	-712,809
Relaciones Exteriores	0	0	0	0	0
Asuntos Financieros y Hacendarios	33,340	33,340	73,107	73,107	-39,767
Seguridad Nacional	0	0	0	0	0
Asuntos de Orden Público y de Seguridad Interior	0	0	0	0	0
Otros Servicios Generales	210,741	210,741	0	0	210,741
Desarrollo Social	11,807,028	11,807,029	1,136,176	1,136,176	10,670,853
Protección Ambiental	0	0	142,610	142,610	-142,610
Vivienda y Servicios a la Comunidad	10,474,946	10,474,946	165,215	165,215	10,309,732
Salud	8,266	8,266	0	0	8,266
Recreación, Cultura y Otras Manifestaciones Sociales	532,081	532,081	0	0	532,081
Educación	0	0	0	0	0
Protección Social	559,537	559,537	176,821	176,821	382,716
Otros Asuntos Sociales	232,198	232,198	651,530	651,530	-419,332
Desarrollo Económico	8,051,335	8,051,335	894,917	894,917	7,156,419
Asuntos Económicos, Comerciales y Laborales en General	348,412	348,413	776,787	776,787	-428,374
Agropecuaria, Silvicultura, Pesca y Caza	0	0	0	0	0
Combustibles y Energía	590,050	590,050	0	0	590,050
Minería, Manufacturas y Construcción	122,619	122,619	0	0	122,619
Transporte	217,844	217,844	0	0	217,844
Comunicaciones	4,913,665	4,913,665	0	0	4,913,665
Turismo	0	0	0	0	0
Ciencia, Tecnología e Innovación	1,543,792	1,543,792	0	0	1,543,792
Otras Industrias y Otros Asuntos Económicos	314,953	314,954	118,030	118,030	196,923
Otras no Clasificadas en Funciones Anteriores	1,247,479	1,247,479	0	0	1,247,479
Transacciones de la Deuda Pública / Costo Financiero de la Deuda	1,247,479	1,247,479	0	0	1,247,479
Sanearamiento del Sistema Financiero	0	0	0	0	0
Adjudos de Ejercicios Fiscales Anteriores	0	0	0	0	0
Total del Gasto	30,133,345	30,133,348	2,899,895	2,899,898	27,233,450



 H. AYUNTAMIENTO CONSTITUCIONAL
 ZENTLA, VER

ING. IGNACIO CASTELAN MARINI
 PRESIDENTE MUNICIPAL



 C. ESTEBAN CORDOBA POPO
 REGIDOR

ING. HAYIMAEEL CABRERA MARTINEZ
 SINDICO UNICO

L.A.E. EDGAR GABRIEL LOPEZ XACA
 TESORERO

PRESIDENCIA
 2014-2017