



ACTIVO		PASIVO	
Activo Circulante		Pasivo Circulante	
Efectivo y Equivalentes	3,960,603.64	Cuentas por Pagar a Corto Plazo	286,263.52
Derechos a Recibir Efectivo o Equivalentes	1,575,113.50	Documentos por Pagar a Corto Plazo	1.00
Derechos a Recibir Bienes o Servicios	194,326.68	Porción a Corto Plazo de la Deuda Pública a Largo Plazo	0.00
Inventarios	0.00	Títulos y Valores a Corto Plazo	0.00
Almacenes	0.00	Pasivos Diferidos a Corto Plazo	0.00
Estimación por Pérdida o Deterioro de Activos	0.00	Fondos y Bienes de Terceros en Garantía y/o Administración a Corto Plazo	0.00
Otros Activos Circulantes	0.00	Provisiones a Corto Plazo	0.00
Otros Activos Circulantes	0.00	Otros Pasivos a Corto Plazo	0.00
Total de Activos Circulantes	5,730,043.82	Total de Pasivos Circulantes	286,263.52
Activo No Circulante		Pasivo No Circulante	
Inversiones Financieras a Largo Plazo	0.00	Cuentas por Pagar a Largo Plazo	0.00
Derechos a Recibir Efectivo o Equivalentes a Largo Plazo	0.00	Documentos por Pagar a Largo Plazo	0.00
Bienes Inmuebles, Infraestructura y Construcciones en Bienes Inmuebles	4,590,101.34	Deuda Pública a Largo Plazo	3,608,982.27
Bienes Muebles	3,470,533.47	Pasivos Diferidos a Largo Plazo	0.00
Activos Intangibles	0.00	Fondos y Bienes de Terceros en Garantía y/o en Administración a Largo Plazo	0.00
Depreciación, Deterioro y Amortización Acumulada de Activos Diferidos	0.00	Provisiones a Largo Plazo	0.00
Estimación por Pérdida o Deterioro de Activos no Circulantes	0.00	Otros Pasivos No Circulantes	0.00
Otros Activos no Circulantes	0.00	Total de Pasivos No Circulantes	3,608,982.27
Total de Activos No Circulantes	8,060,654.81	Total del Pasivo	3,895,245.79
Total del Activo	13,790,698.63	HACIENDA PÚBLICA PATRIMONIO	0.00
		Hacienda Pública/ Patrimonio Contribuido	0.00
		Aportaciones	0.00
		Donaciones de Capital	0.00
		Actualización de la Hacienda Pública / Patrimonio	0.00
		Hacienda Pública/ Patrimonio Generado	9,895,452.84
		Resultados del Ejercicio (Ahorro / Desahorro)	6,320,417.45
		Resultados de Ejercicios Anteriores	3,802,754.44
		Revalúos	7,837,140.18
		Reservas	0.00
		Rectificaciones de Resultados de Ejercicios Anteriores	-7,864,859.23
		Exceso o Insuficiencia en la Actualización de la Hacienda Pública	0.00
		Resultado por Posición Monetaria	0.00
		Resultado por Tenencia de Activos no Monetarios	0.00
		Total Hacienda Pública/ Patrimonio	9,895,452.84
		Total del Pasivo y Hacienda Pública / Patrimonio	13,790,698.63


Bajo protesta de decir verdad declaramos que los Estados Financieros y sus Notas son razonablemente correctos y somos responsables de su emisión.

ING. IGNACIO CASTELANIMARINI
PRESIDENTE MUNICIPAL

C. ESTEBAN CORDOBA POPO
REGIDOR

ING. HAVIMAELE GARRERA MARTINEZ
SINDICO UNICO

LA E. EDGAR GABRIEL LOPEZ YACA
TESORERO





INGRESOS Y OTROS BENEFICIOS		GASTOS Y OTRAS PÉRDIDAS	
Ingresos de la Gesti3n	\$ 930,276.02	Gastos de Funcionamiento	\$ 2,923,327.44
Impuestos	\$ 796,116.73	Servicios Personales	\$ 1,958,674.25
Cuotas y Aportaciones de Seguridad Social	\$ -	Materiales y Suministros	\$ 362,835.74
Contribuciones de Mejoras	\$ -	Servicios Generales	\$ 601,816.45
Derechos	\$ 174,153.99	Transferencia, Asignaciones, Subsidios y Otras Ayudas	\$ 343,743.82
Productos de Tipo Corriente	\$ -	Transferencias Internas y Asignaciones al Sector P3blico	\$ 0.00
Aprovechamientos de Tipo Corriente	\$ -	Transferencias al Rastro del Sector P3blico	\$ 0.00
Ingresos por Venta de Bienes y Servicios	\$ 5.30	Subsidios y Subvenciones	\$ 139,554.90
Ingresos no Comprendidos en las Fracciones de la Ley de Ingresos Causados en Ejercicios	\$ -	Ayudas Sociales	\$ 204,189.92
Participaciones, Aportaciones, Transferencias, Asignaciones, Subsidios y Otras Ayudas	\$ 6,318,720.99	Pensiones y Jubilaciones	\$ 0.00
Participaciones y Aportaciones	\$ 6,318,720.99	Transferencias a Fideicomisos, Mandatos y Contratos An3logos	\$ 0.00
Transferencia, Asignaciones, Subsidios y Otras ayudas	\$ -	Transferencias a la Seguridad Social	\$ 0.00
Otros Ingresos y Beneficios	\$ -	Donativos	\$ 0.00
Ingresos Financieros	\$ -	Transferencias al Exterior	\$ 0.00
Incremento por Variaci3n de Inventarios	\$ -	Participaciones y Aportaciones	\$ 0.00
Disminuci3n del Exceso de Estimaciones por Perdida o Deterioro u Obsolescencia	\$ -	Participaciones	\$ 0.00
Disminuci3n del Exceso de Provisiones	\$ -	Aportaciones	\$ 0.00
Otros Ingresos y Beneficios Varios	\$ -	Convenios	\$ 0.00
Total de Ingresos y Otros Beneficios	\$ 7,248,997.01	Intereses, Comisiones y Otros Gastos de la Deuda P3blica	\$ 0.00
		Intereses de la Deuda P3blica	\$ 0.00
		Comisiones de la Deuda P3blica	\$ 0.00
		Gastos de la Deuda P3blica	\$ 0.00
		Costo por Coberturas	\$ 0.00
		Apoyos Financieros	\$ 0.00
		Otros Gastos y Perdidas Extraordinarias	\$ 3,630.50
		Estimaciones, Depreciaciones, Deterioros, Obsolescencia y Amortizaciones	\$ 0.00
		Provisiones	\$ 0.00
		Distribuci3n de Inventarios	\$ 0.00
		Aumento por insuficiencia de Estimaciones por Perdida o Deterioro y	\$ 0.00
		Aumento por insuficiencia de Provisiones	\$ 0.00
		Otros Gastos	\$ 3,630.50
		Inversi3n P3blica	\$ 65,407.48
		Inversi3n P3blica no Capitalizable	\$ 95,407.48
		Total de Gastos y Otras P3rdidas	\$ 3,336,109.24
		Resultados del Ejercicio (Ahorro/Desahorro)	\$ 3,912,887.77
			\$ 0



ING. IGNACIO CASTELA MARINI
PRESIDENTE MUNICIPAL

C. ESTEBAN CORDOBA POPO
REGIDOR



ING. HAVIMAEL CABRERA MARTINEZ
SINDICO UNICO

LA.E. EDGAR GABRIEL LOPEZ XACA
TESORERO



H. Ayuntamiento del Municipio de ZENTLA, Veracruz
 ESTADO DE VARIACION EN LA HACIENDA PUBLICA
 del 01 MARZO al 31 de MARZO de 2016



Concepto	Hacienda Publica Patrimonio Contribuida	Hacienda Publica Patrimonio Generado de Ejercicios Anteriores	Hacienda Publica Patrimonio Generado del Ejercicio	Ajustes por Cambios de Valor	TOTAL
Rectificaciones de Resultados de Ejercicios Anteriores		0	0	0	0
Patrimonio Neto Inicial Ajustado del Ejercicio 2014	0	0	0	0	0
Aportaciones	0	0	0	0	0
Donaciones de Capital	0	0	0	0	0
Actualización de la Hacienda Pública/ Patrimonio	0	0	0	0	0
Variaciones de la Hacienda Pública/ Patrimonio Neto del Ejercicio (Ahorro/Desahorro)	0	0	0	0	0
Resultados de Ejercicios Anteriores	0	0	0	0	0
Revaluos	0	0	0	0	0
Reservas	0	0	0	0	0
Hacienda Pública/ Patrimonio Neto Final del Ejercicio 2014	0	0	0	0	0
Cambios en la Hacienda Pública/ Patrimonio Neto del Ejercicio	-	-	-	-	-
Aportaciones	-	-	-	-	-
Donaciones de Capital	-	-	-	-	-
Actualización de la Hacienda Pública/ Patrimonio	-	-	-	-	-
Variaciones de la Hacienda Pública/ Patrimonio Neto del Ejercicio (Ahorro/Desahorro)	-	-	-	-	-
Resultados de Ejercicios Anteriores	-	-	-	-	-
Revaluos	-	-	-	-	-
Reservas	-	-	-	-	-
Saldo Neto en la Hacienda Pública / Patrimonio 2015	-	-	-	-	3,912,887.77

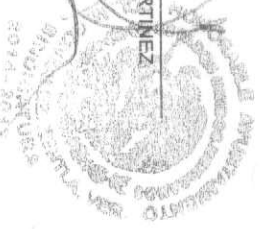
Bajo protesta de decir verdad declaramos que los Estados Financieros y sus Notas son razonablemente correctos y respaldados por el emisor

ING. IGNACIO CASTELAN MARINI
 PRESIDENTE MUNICIPAL

C. ESTEBAN GORDOBA POPO
 REGIDOR

ING. HAVIMAEL CABRERA MARTINEZ
 SINDICO UNICO

LA E. EDGAR GABRIEL LOPEZ XACA
 TESORERO





H. Ayuntamiento del Municipio de ZENTLA, Veracruz
ESTADO DE FLUJOS DE EFECTIVO
del 01 de MARZO al 31 de MARZO de 2016



Flujos de Efectivo de las Actividades de Operación

Origen	7,248,997.01	0.00	0.00
Impuestos	756,116.73	0.00	0.00
Cuotas y Aportaciones de Seguridad Social	0.00	0.00	0.00
Contribuciones de mejoras	0.00	0.00	0.00
Derechos	174,153.99	0.00	0.00
Productos de Tipo Corriente	0.00	0.00	0.00
Apropiamientos de Tipo Corriente	0.00	0.00	0.00
Ingresos por Venta de Bienes y Servicios	5.30	0.00	0.00
Ingresos no Comprendidos en las Fracciones de la Ley de Ingresos	0.00	0.00	0.00
Participaciones y Aportaciones	6,318,720.99	0.00	0.00
Transferencias, Asignaciones y Subsidios y Otras Ayudas	0.00	0.00	0.00
Otros Origenes de Operación	0.00	0.00	0.00

Flujos de Efectivo de las Actividades de Inversión

Origen	0.00	0.00	0.00
Bienes Inmuebles, Infraestructura y Construcciones en Pro	0.00	0.00	0.00
Bienes Muebles	0.00	0.00	0.00
Otros Origenes de Inversión	0.00	0.00	0.00

Flujos Netos de Efectivo por Actividades de Inversión

0.00 0.00

Aplicación

Aplicación	3,336,109.24	0.00	0.00
Servicios Personales	1,958,674.25	0.00	0.00
Materiales y Suministros	362,836.74	0.00	0.00
Servicios Generales	601,816.45	0.00	0.00
Transferencias Internas y Asignaciones al Sector Público	0.00	0.00	0.00
Transferencias al resto del Sector Público	139,554.90	0.00	0.00
Subsidios y Subvenciones	204,188.92	0.00	0.00
Ayudas Sociales	0.00	0.00	0.00
Pensiones y Jubilaciones	0.00	0.00	0.00
Transferencias a Fideicomisos, Mandatos y Contratos Análogos	0.00	0.00	0.00
Transferencias a la Seguridad Social	0.00	0.00	0.00
Donativos	0.00	0.00	0.00
Transferencias al Exterior	0.00	0.00	0.00
Participaciones	0.00	0.00	0.00
Aportaciones	0.00	0.00	0.00
Convenios	0.00	0.00	0.00
Otras Aplicaciones de Operación	3,630.50	0.00	0.00
Otros Gastos y Pérdidas	65,407.48	0.00	0.00
Inversión pública	3,912,887.77	0.00	0.00

Flujo de Efectivo de las Actividades de Financiamiento

Origen	0.00	0.00	0.00
Endeudamiento Neto	0.00	0.00	0.00
Interno	0.00	0.00	0.00
Externo	0.00	0.00	0.00
Otros Origenes de Financiamiento	0.00	0.00	0.00

Aplicación

Servicios de la Deuda	0.00	0.00	0.00
Interno	0.00	0.00	0.00
Externo	0.00	0.00	0.00
Otras Aplicaciones de Financiamiento	0.00	0.00	0.00

Flujos netos de Efectivo por Actividades de Financiamiento

0.00 0.00

Incremento/Disminución Neta en el Efectivo y Equivalentes al

3,912,887.77 0.00

Efectivo y Equivalentes al Efectivo al inicio del Ejercicio

0.00 0.00

Efectivo y Equivalentes al Efectivo al final del Ejercicio

3,912,887.77 0.00

Bajo protesta de decir verdad declaramos que los Estados Financieros y sus Notas son razonablemente correctos y responsabilidad del emisor

ING. IGNACIO CASTELAN MARINI
PRESIDENTE MUNICIPAL



COL. M. GONZALEZ, ZENTLA, VER.
PRESIDENCIA
2014-2017

ING. HAVIMAEL CABRERA MARTINEZ
SINDICO



COL. M. GONZALEZ, ZENTLA, VER.
SINDICATO
2014-2017

C. ESTEBAN BORDOBA POPO
REGIDOR



COL. M. GONZALEZ, ZENTLA, VER.
TESORERIA
2014-2017

L.A.E. EDGAR GABRIEL LOPEZ XACA
TESORERO



COL. M. GONZALEZ, ZENTLA, VER.
TESORERIA
2014-2017



2014-2017



H. Ayuntamiento del municipio de ZENTLA, Veracruz
ESTADO ANALITICO DEL ACTIVO
del 01 al 31 de MARZO de 2016




Concepto	Saldo Inicial	Cargos del Periodo	Abronos del Periodo	Saldo Final	Variacion del Periodo
	1.00	2.00	3.00	4=(1+2-3)	(4-1)
ACTIVO					
Activo Circulante	10,030,788.41	3,269,834.32	7,570,578.91	5,730,043.82	-4,300,744.59
Efectivo y Equivalentes	7,969,267.46	3,064,674.51	7,073,338.33	3,960,603.64	-4,008,663.82
Derechos a Recibir Efectivo o Equivalentes	1,816,190.28	140,912.15	381,988.93	1,575,113.50	-241,076.78
Derechos a Recibir Bienes o Servicios	245,330.67	64,247.66	115,251.65	194,326.68	-51,003.99
Inventarios	0.00	0.00	0.00	0.00	0.00
Almacenes	0.00	0.00	0.00	0.00	0.00
Estimación por Pérdida o Deterioro de Activos Circulantes	0.00	0.00	0.00	0.00	0.00
Otros Activos Circulantes	0.00	0.00	0.00	0.00	0.00
Activo No Circulante	8,060,654.81	0.00	0.00	8,060,654.81	0.00
Inversiones Financieras a Largo Plazo	0.00	0.00	0.00	0.00	0.00
Derechos a Recibir Efectivo o Equivalentes a Largo Plazo	0.00	0.00	0.00	0.00	0.00
Bienes Inmuebles, Infraestructura y Construcciones	4,590,101.34	0.00	0.00	4,590,101.34	0.00
Bienes Muebles	3,470,553.47	0.00	0.00	3,470,553.47	0.00
Activos Intangibles	0.00	0.00	0.00	0.00	0.00
Depreciación, Deterioro y Amortización Acumulada de Activos Diferidos	0.00	0.00	0.00	0.00	0.00
Estimación por Pérdida o Deterioro de Activos no Circulantes	0.00	0.00	0.00	0.00	0.00
Otros Activos no Circulantes	0.00	0.00	0.00	0.00	0.00
TOTAL DEL ACTIVO	18,091,443.22	3,269,834.32	7,570,578.91	13,790,698.63	-4,300,744.59

Bajo protesta de decir verdad declaramos que los Estados Financieros y sus Notas son razonablemente correctos y responsabilidad del Emisor

ING. IGNACIO CASTELAN MARINI
PRESIDENTE MUNICIPAL



ING. HAVIMAEL CABRERA MARTINEZ
SINDICO UNICO



C. ESTEBAN CORDOBA POPO.
REGIDOR



L.A.E EDGAR GABRIEL LOPEZ XACA
TESORERO





Rubro de Ingresos	Ingreso					
	Estimado (1)	Aplicaciones y Reducciones (2)	Modificado (3 = 1 + 2)	Devengado (4)	Recaudado (5)	Diferencia (6 = 5 - 1)
Impuestos	855,725.60	-	855,725.60	-	756,116.73	99,608.87
Cuotas y Aportaciones de Seguridad Social	-	-	-	-	-	-
Contribuciones de Mejoras	545,711.97	-	545,711.97	-	174,153.99	371,557.98
Derechos	99,977.11	-	99,977.11	-	-	99,977.11
Productos	-	-	-	-	-	-
Corriente	-	-	-	-	-	-
Capital	117,466.26	-	117,466.26	-	-	117,466.26
Aprocheamientos	117,466.26	-	117,466.26	-	-	117,466.26
Capital	-	-	-	-	-	-
Ingresos por Ventas de Bienes y Servicios	-	-	-	-	-	-
Participaciones y Aportaciones	30,416,665.00	-	30,416,665.00	-	6,318,720.99	24,097,944.01
Transferencias, Asignaciones, Subsidios y Otras Ayudas	-	-	-	-	-	-
Ingresos Derivados de Financiamientos	-	-	-	-	-	-
Otras Aportaciones	-	-	-	-	-	-
Otros Ingresos	-	-	-	-	-	-
Total	32,035,545.94	-	32,035,545.94	-	7,248,991.71	24,786,554.23

Estado Analítico de Ingresos Por Fuente de Financiamiento	Ingreso					
	Estimado (1)	Aplicaciones y Reducciones (2)	Modificado (3 = 1 + 2)	Devengado (4)	Recaudado (5)	Diferencia (6 = 5 - 1)
Ingresos del Gobierno	32,035,545.94	-	32,035,545.94	-	7,248,991.71	24,786,554.23
Impuestos	855,725.60	-	855,725.60	-	756,116.73	99,608.87
Contribuciones de Mejoras	-	-	-	-	-	-
Derechos	545,711.97	-	545,711.97	-	174,153.99	371,557.98
Productos	99,977.11	-	99,977.11	-	-	99,977.11
Corriente	-	-	-	-	-	-
Capital	117,466.26	-	117,466.26	-	-	117,466.26
Aprocheamientos	117,466.26	-	117,466.26	-	-	117,466.26
Capital	-	-	-	-	-	-
Participaciones y Aportaciones	30,416,665.00	-	30,416,665.00	-	6,318,720.99	24,097,944.01
Transferencias, Asignaciones, Subsidios y Otras	-	-	-	-	-	-
Otros Ingresos	-	-	-	-	-	-
Ingresos de Organismos y Empresas	-	-	-	-	-	-
Cuotas y Aportaciones de Seguridad Social	-	-	-	-	-	-
Ingresos por Ventas de Bienes y Servicios	-	-	-	-	-	-
Transferencias, Asignaciones, Subsidios y Otras	-	-	-	-	-	-
Ingresos derivados de financiamiento	-	-	-	-	-	-
Ingresos Derivados de Financiamientos	-	-	-	-	-	-
Total	32,035,545.94	-	32,035,545.94	-	7,248,991.71	24,786,554.23



ING. IGNACIO CASTELAN MARINI
PRESIDENTE MUNICIPAL



ING. HAYMAEL CABRERA MARTINEZ
SINDICO UNICO

L.A.E. EDGAR GABRIEL LOPEZ XACA
TESORERO





H. Ayuntamiento del Municipio ZENTLA, Veracruz
 ESTADO ANALÍTICO DEL EJERCICIO DEL PRESUPUESTO DE EGRESOS
 Clasificación Administrativa
 del 01 al 31 de MARZO de 2016



Concepto	Egresos					Subejercicio
	1 Aprobado	2 Amplificaciónes (Reducciones)	3= (1+2) Modificado	4 Devengado	5 Pagado	
Ayuntamiento						
Cabildo						
Presidencia Municipal	205,802.66		\$ 205,802.66	\$ 92,966.87	\$ 92,966.87	112,835.79
Sindicatura	561,064.35		\$ 561,064.35	\$ 185,933.72	\$ 185,933.72	375,130.63
Regiduría	321,280.85		\$ 321,280.85	\$ 185,933.72	\$ 185,933.72	135,347.13
Secretaría del Ayuntamiento	257,269.71		\$ 257,269.71	\$ 26,385.12	\$ 26,385.12	230,884.59
Órgano de Control Interno	790,339.03		\$ 790,339.03	\$ 63,787.81	\$ 63,787.81	726,551.22
Organismos auxiliares	626,432.56		\$ 626,432.56	\$ 48,828.56	\$ 48,828.56	577,604.00
Administración Pública Municipal						
Presidencia Municipal	803,876.02		\$ 803,876.02	\$ 92,966.86	\$ 92,966.86	710,909.16
Desarrollo Económico	342,285.91		\$ 342,285.91	\$ 28,994.90	\$ 28,994.90	313,291.01
Desarrollo social	282,025.12		\$ 282,025.12	\$ 25,749.26	\$ 25,749.26	256,275.86
Servicio Público de Tránsito	522,802.00		\$ 522,802.00	\$ 57,225.54	\$ 57,225.54	465,576.46
Dirección de Obras Públicas	652,712.46		\$ 652,712.46	\$ 54,317.54	\$ 54,317.54	598,394.92
Policía Municipal Preventiva	2,284,216.67		\$ 2,284,216.67	\$ 274,142.90	\$ 274,142.90	2,010,073.77
Tesorería	662,588.65		\$ 662,588.65	\$ 62,310.60	\$ 62,310.60	600,278.05
Administración Pública Paramunicipal						
Organismos Descentralizados	111,002.37		\$ 111,002.37	\$ -	\$ -	111,002.37
Empresas de Participación Municipal						
Fideicomisos Públicos						
Dependencia o Unidad Administrativa 9						
Dependencia o Unidad Administrativa xx						
Total del Gasto	8,423,698.36	\$ -	\$ 8,423,698.36	\$ 1,199,543.40	\$ 1,199,543.40	\$ 7,224,154.96

[Signature]
 ING. IGNACIO CASTELAN MARINI
 PRESIDENTE MUNICIPAL



[Signature]
 ING. HAVIMAEL CABRERA MARTINEZ
 SINDICO UNICO




[Signature]
 G. ESTEBAN CORDOBA POPO
 REGIDOR



[Signature]
 L.A.E. EDGAR GABRIEL LOPEZ XACA
 TESORERO



H. Ayuntamiento del Municipio de ZENTLA, Veracruz
ESTADO ANALITICO DEL EJERCICIO DEL PRESUPUESTO DE EGRESOS
 Clasificación Económica (por Tipo de Gasto)
 del 01 al 31 de MARZO de 2016




Concepto	Egresos					Subejercicio 6 = (3-4)
	Aprobado 1	Ampliaciones/ (Reducciones) 2	Modificado 3 = (1+2)	Devengado 4	Pagado 5	
Gasto Corriente	\$ 30,781,593.46		30,781,593.46	3,336,109.24	3,336,108.54	27,445,484.22
Gasto de Capital	\$ -					
Amortización de la Deuda y Disminución de	\$ 1,253,952.48		1,253,952.48			1,253,952.48
Total del Gasto	32,035,545.94	0	32,035,545.94	3,336,109.24	3,336,108.54	28,699,436.70

ING. IGNACIO CASTELAN MARINI
 PRESIDENTE MUNICIPAL



ING. HAVIMAEEL CABRERA MARTINEZ
 SINDICO UNICO



C. ESTEBAN CORDOBA POPO
 REGIDOR



ING. E. EDGAR GABRIEL LOPEZ XACA
 TESORERO





Concepto	Aplicaciones (funciones)		Egresos		Devolución	Pagado	Subejecución
	Aprobado	1	2	3 = (1+2)			
Servicios Personales	8,603,698.36	-	-	8,603,698.36	1,958,674.25	1,958,674.25	6,645,024.11
Remuneraciones al Personal de Caracter Permanente	2,785,349.04	-	-	2,785,349.04	1,489,238.37	1,489,238.37	1,296,110.67
Remuneraciones al Personal de Caracter Transitorio	3,232,944.24	-	-	3,232,944.24	54,755.22	54,755.22	3,178,189.02
Remuneraciones Adicionales y Especiales	1,141,958.44	-	-	1,141,958.44	99,019.00	99,019.00	1,042,939.44
Seguridad Social	-	-	-	-	-	-	-
Otras Prestaciones Sociales y Económicas	1,443,446.64	-	-	1,443,446.64	315,661.66	315,661.66	1,127,784.98
Provisiones	-	-	-	-	-	-	-
Pago de Estímulos a Servidores Públicos	-	-	-	-	-	-	-
Materiales y Suministros	1,308,278.74	-	-	1,308,278.74	362,836.74	362,836.74	945,442.00
Materiales de Administración, Emisión de Documentos y Artículos Oficiales	348,200.00	-	-	348,200.00	110,340.04	110,340.04	237,859.96
Alimentos y Utensilios	36,000.00	-	-	36,000.00	-	-	36,000.00
Materias Primas y Materiales de Producción y Comercialización	127,850.00	-	-	127,850.00	23,020.89	23,020.89	104,829.11
Materiales y Artículos de Construcción y de Reparación	58,168.74	-	-	58,168.74	15,911.59	15,911.59	42,257.15
Productos Químicos, Farmacéuticos y de Laboratorio	480,000.00	-	-	480,000.00	165,646.07	165,646.07	314,353.93
Combustibles, Lubricantes y Aditivos	60,000.00	-	-	60,000.00	-	-	60,000.00
Vestuario, Blancos, Prendas de Protección y Artículos Deportivos	30,000.00	-	-	30,000.00	-	-	30,000.00
Materiales y Suministros Para Seguridad	168,060.00	-	-	168,060.00	47,918.15	47,918.15	120,141.85
Herramientas, Refacciones y Accesorios Menores	168,060.00	-	-	168,060.00	605,446.95	605,446.95	2,118,848.25
Servicios Generales	2,724,095.20	-	-	2,724,095.20	1,051,040.04	1,051,040.04	865,553.04
Servicios Básicos	340,560.00	-	-	340,560.00	185,487.00	185,487.00	340,560.00
Servicios de Arrendamiento	84,000.00	-	-	84,000.00	-	-	84,000.00
Servicios Profesionales, Científicos, Técnicos y Otros Servicios	47,500.00	-	-	47,500.00	36,299.58	36,299.58	11,200.42
Servicios Financieros, Bancarios y Comerciales	132,000.00	-	-	132,000.00	12,984.00	12,984.00	119,016.00
Servicios de Instalación, Reparación, Mantenimiento y Conservación	31,200.00	-	-	31,200.00	6,595.79	6,595.79	24,604.21
Servicios de Comunicación Social y Publicidad	120,000.00	-	-	120,000.00	45,600.19	45,600.19	74,399.81
Servicios de Traslado y Viáticos	409,999.92	-	-	409,999.92	245,518.31	245,518.31	164,481.61
Servicios Oficiales	507,795.24	-	-	507,795.24	72,962.08	72,962.08	434,833.16
Otros Servicios Generales	690,000.00	-	-	690,000.00	343,743.82	343,743.82	346,256.18
Transferencias, Asignaciones, Subsidios y Otras Ayudas	690,000.00	-	-	690,000.00	139,554.90	139,554.90	485,811.08
Transferencias Internas y Asignaciones al Sector Público	-	-	-	-	-	-	-
Transferencias al Resto del Sector Público	-	-	-	-	139,554.90	139,554.90	-
Subsidios y Subvenciones	690,000.00	-	-	690,000.00	204,188.92	204,188.92	485,811.08
Ayudas Sociales	-	-	-	-	-	-	-
Pensiones y Jubilaciones	-	-	-	-	-	-	-
Transferencias a Fideicomisos, Mandatos y Otros Análogos	-	-	-	-	-	-	-
Transferencias a la Seguridad Social	-	-	-	-	-	-	-
Donativos	-	-	-	-	-	-	-
Transferencias al Exterior	-	-	-	-	-	-	-
Bienes Muebles, Inmuebles e Intangibles	117,000.00	-	-	117,000.00	-	-	117,000.00
Mobiliario y Equipo de Administración	87,600.00	-	-	87,600.00	-	-	87,600.00
Mobiliario y Equipo Educativo y Recreativo	9,000.00	-	-	9,000.00	-	-	9,000.00
Equipo e Instrumental Médico y de Laboratorio	-	-	-	-	-	-	-
Vehículos y Equipo de Transporte	-	-	-	-	-	-	-
Equipo de Defensa y Seguridad	8,400.00	-	-	8,400.00	-	-	8,400.00
Maquinaria, Otros Equipos y Herramientas	-	-	-	-	-	-	-
Activos Biológicos	-	-	-	-	-	-	-
Bienes Inmuebles	-	-	-	-	-	-	-
Activos Intangibles	12,000.00	-	-	12,000.00	-	-	12,000.00
Inversión Pública	17,278,521.16	-	-	17,278,521.16	65,407.48	65,407.48	17,213,113.68
Otra Pública en Bienes de Dominio Público	12,607,361.94	-	-	12,607,361.94	65,407.48	65,407.48	12,541,954.46
Otra Pública en Bienes Propios	4,241,176.48	-	-	4,241,176.48	-	-	4,241,176.48



H. Ayuntamiento del M. P. de ZENTLA, Veracruz
 ESTADO ANALITICO DEL EJERC. DEL PRESUPUESTO DE EGRESOS
 Clasificación por Objeto del Gasto (Capítulo y Concepto)
 del 01 al 31 de MARZO de 2016



Concepto	Ejercicio					Subtotal
	Aprobado	Ampliaciones (Reducciones)	Modificado	Devengado	Pagado	
Proyectos Productivos y Acciones de Fomento	\$ 429,982.74	-	429,982.74	-	-	429,982.74
Inversiones Financieras y Otras Provisiones	\$ 60,000.00	-	60,000.00	-	-	60,000.00
Inversiones Para el Fomento de Actividades Productivas	\$ 60,000.00	-	60,000.00	-	-	60,000.00
Acciones y Participaciones de Capital	-	-	-	-	-	-
Compra de Títulos y Valores	-	-	-	-	-	-
Concesión de Préstamos	-	-	-	-	-	-
Inversiones en Fideicomisos, Mandatos y Otros Análogos	-	-	-	-	-	-
Otras Inversiones Financieras	-	-	-	-	-	-
Provisiones para Contingencias y Otras Erogaciones Especiales	-	-	-	-	-	-
Participaciones y Aportaciones	-	-	-	-	-	-
Participaciones	-	-	-	-	-	-
Aportaciones	-	-	-	-	-	-
Convenios	-	-	-	-	-	-
Deuda Publica	\$ 1,253,952.48	-	1,253,952.48	-	-	1,253,952.48
Amortización de la Deuda Publica	\$ 984,267.84	-	984,267.84	-	-	984,267.84
Intereses de la Deuda Publica	\$ 259,684.64	-	259,684.64	-	-	259,684.64
Comisiones de la Deuda Publica	-	-	-	-	-	-
Gastos de la Deuda Publica	-	-	-	-	-	-
Costo por Coberturas	-	-	-	-	-	-
Ayos Financieros	-	-	-	-	-	-
Adeudos de Ejercicios Fiscales Anteriores (Adefas)	-	-	-	-	-	-
Total del Gasto	\$ 28,035,545.94	-	\$ 32,035,545.94	\$ 3,336,109.24	\$ 3,336,109.24	\$ 28,699,436.70



ING. IGNACIO CASTELAN MARINI
 PRESIDENTE MUNICIPAL



ING. HAVIMAE CABRERA MARTINEZ
 SINDICO UNICO



L.A.E. EDGAR GABRIEL LOPEZ YAACA
 TESORERO





H. Ayuntamiento
 el Municipio de ZENTLA, Veracruz
 ESTADO ANALITICO DE EJERCICIO DEL PRESUPUESTO DE EGRESOS
 Clasificación Funcional (Finalidad y Función)
 del 01 al 31 de MARZO de 2016



Concepto	Egresos					Subejercicio 6 = (3 + 4)
	Aprobado 1	Aplicaciones/ (Reducciones) 2	Modificado 3 = (1 + 2)	Devengado 4	Pagado 5	
Gobierno	9,581,587.99		9,581,587.99	786,416.50	786,416.50	8,795,171.49
Legislación	7,396,924.07		7,396,924.07	470,622.52	470,622.52	6,926,301.55
Justicia	0.00		0.00	0.00	0.00	0.00
Coordinación de la Política de Gobierno	20,563.20		20,563.20	3,828.00	3,828.00	16,735.20
Relaciones Exteriores	0.00		0.00	0.00	0.00	0.00
Asuntos Financieros y Hacendarios	0.00		0.00	0.00	0.00	0.00
Seguridad Nacional	0.00		0.00	0.00	0.00	0.00
Asuntos de Orden Público y de Seguridad Interior	1,602,945.00		1,602,945.00	263,194.82	263,194.82	1,339,750.18
Otros Servicios Generales	561,155.72		561,155.72	48,771.16	48,771.16	512,384.56
Desarrollo Social	13,582,523.17		13,582,523.17	0.00	0.00	13,582,523.17
Protección Ambiental	2,430,000.00		2,430,000.00	0.00	0.00	2,430,000.00
Vivienda y Servicios a la Comunidad	5,346,224.88		5,346,224.88	0.00	0.00	5,346,224.88
Salud	3,008,679.80		3,008,679.80	0.00	0.00	3,008,679.80
Recreación, Cultura y Otras Manifestaciones Sociales	528,684.61		528,684.61	0.00	0.00	528,684.61
Educación	701,419.76		701,419.76	0.00	0.00	701,419.76
Protección Social	1,567,514.12		1,567,514.12	0.00	0.00	1,567,514.12
Otros Asuntos Sociales	0.00		0.00	0.00	0.00	0.00
Desarrollo Económico	7,617,482.30		7,117,482.30	0.00	0.00	7,117,482.30
Asuntos Económicos, Comerciales y Laborales en General	2,655.46		2,655.46	0.00	0.00	2,655.46
Agropecuaria, Silvicultura, Pesca y Caza	500,000.00		0.00	0.00	0.00	1,600,000.00
Combustibles y Energía	1,600,000.00		1,600,000.00	0.00	0.00	1,600,000.00
Minería, Manufacturas y Construcción	128,749.89		128,749.89	0.00	0.00	128,749.89
Transporte	227,381.55		227,381.55	0.00	0.00	227,381.55
Comunicaciones	5,145,000.00		5,145,000.00	0.00	0.00	5,145,000.00
Turismo	0.00		0.00	0.00	0.00	0.00
Ciencia, Tecnología e Innovación	0.00		0.00	0.00	0.00	0.00
Otras Industrias y Otros Asuntos Económicos	13,695.40		13,695.40	0.00	0.00	13,695.40
Otras no Clasificadas en Funciones Anteriores	1,253,952.48	0.00	1,253,952.48	82,022.32	82,022.32	1,171,930.16
Transacciones de la Deuda Pública / Costo Financiero de la Deuda	1,253,952.48	0.00	1,253,952.48	82,022.32	82,022.32	1,171,930.16
Transferencias, Participaciones y Aportaciones entre Diferentes Niveles y Ordenes de Gobierno	0.00	0.00	0.00	0.00	0.00	0.00
Sanearamiento del Sistema Financiero	0.00	0.00	0.00	0.00	0.00	0.00
Aduchos de Ejercicios Fiscales Anteriores	0.00	0.00	0.00	0.00	0.00	0.00
Total del Gasto	31,935,545.94	0.00	31,535,545.94	868,438.82	868,438.82	30,667,107.12

ING. IGNACIO CASTELANI MARINI
 PRESIDENTE MUNICIPAL

C. ESTEBAN CORDOBA POPO
 REGIDOR

HONORABLE AYUNTAMIENTO
 DEL MUNICIPIO DE ZENTLA, VER.

COL. M. GONZALEZ, ZENTLA, VER.
 PRESIDENCIA
 2014 - 2017

HONORABLE AYUNTAMIENTO
 DEL MUNICIPIO DE ZENTLA, VER.

COL. M. GONZALEZ, ZENTLA, VER.
 TEGORICENTIA
 2014 - 2017

ING. HAVIMAEI CARRERA MARTINEZ
 SINDICO UNICO

L.A.E. EDGAR GABRIEL LOPEZ XACA
 TESORERO