

ACTIVO	PASIVO				
Activo Circulante	Pasivo Circulante				
Efectivo y Equivalentes	Cuentas por Pagar a Corto Plazo	6,064,117.37	0.00	469,055.28	0.00
Derechos a Recibir Efectivo o Equivalentes	Documentos por Pagar a Corto Plazo	7,053,617.95	0.00	0.00	0.00
Derechos a Recibir Bienes o Servicios	Porción a Corto Plazo de la Deuda Pública a Largo Plazo	2,129,225.29	0.00	0.00	0.00
Inventarios	Títulos y Valores a Corto Plazo	0.00	0.00	0.00	0.00
Almacenes	Pasivos Diferidos a Corto Plazo	0.00	0.00	0.00	0.00
Estimación por Pérdida o Deterioro de Activos	Fondos y Bienes de Terceros en Garantía y/o Administración a Corto Plazo	0.00	0.00	0.00	0.00
Otros Activos Circulantes	Provisiones a Corto Plazo	0.00	0.00	0.00	0.00
Total de Activos Circulantes	Total de Pasivos Circulantes	15,246,960.61	0.00	469,055.28	0.00
Activo No Circulante	Pasivo No Circulante				
Inversiones Financieras a Largo Plazo	Cuentas por Pagar a Largo Plazo	0.00	0.00	0.00	0.00
Derechos a Recibir Efectivo o Equivalentes a Largo Plazo	Documentos por Pagar a Largo Plazo	0.00	0.00	0.00	0.00
Bienes Inmuebles, Infraestructura y Construcciones en Bienes Muebles	Deuda Pública a Largo Plazo	4,467,236.34	0.00	4,183,138.51	0.00
Activos Intangibles	Pasivos Diferidos a Largo Plazo	3,352,296.92	0.00	0.00	0.00
Depreciación, Deterioro y Amortización Acumulada de Activos Diferidos	Fondos y Bienes de Terceros en Garantía y/o en Administración a Largo Plazo	0.00	0.00	0.00	0.00
Estimación por Pérdida o Deterioro de Activos no Circulantes	Provisiones a Largo Plazo	0.00	0.00	0.00	0.00
Total de Activos No Circulantes	Total de Pasivos No Circulantes	7,819,533.26	0.00	4,183,138.51	0.00
Total del Activo	Total del Pasivo	23,066,493.87	0.00	4,652,193.79	0.00
	HACIENDA PÚBLICA PATRIMONIO				
	Hacienda Pública/ Patrimonio Contribuido				
	Aportaciones de Capital	0.00	0.00	0.00	0.00
	Donaciones de Capital	0.00	0.00	0.00	0.00
	Actualización de la Hacienda Pública / Patrimonio	0.00	0.00	0.00	0.00
	Hacienda Pública/ Patrimonio Generado	18,414,300.08	0.00	18,414,300.08	0.00
	Resultados del Ejercicio (Ahorro / Desahorro)	2,155,156.33	0.00	2,155,156.33	0.00
	Resultados de Ejercicios Anteriores	4,392,549.45	0.00	4,392,549.45	0.00
	Revalúos	5,702,448.10	0.00	5,702,448.10	0.00
	Reservas	0.00	0.00	0.00	0.00
	Rectificaciones de Resultados de Ejercicios Anteriores	6,164,146.20	0.00	6,164,146.20	0.00
	Exceso o Insuficiencia en la Actualización de la Hacienda	0.00	0.00	0.00	0.00
	Resultado por Posición Monetaria	0.00	0.00	0.00	0.00
	Resultado por Tenencia de Activos no Monetarios	0.00	0.00	0.00	0.00
	Total Hacienda Pública/ Patrimonio	18,414,300.08	0.00	18,414,300.08	0.00
	Capital del Pasivo y Hacienda Pública / Patrimonio	23,066,493.87	0.00	23,066,493.87	0.00



La recepción de este documento no implica autorización legal alguna, ni validez o legalidad con respecto al tipo de revisión y, por tanto, se recibe con los riesgos de ley aplicables al régimen jurídico de la institución superior de los gobiernos federales y estatales.

ING. IGNACIO CASTELAMARINI
PRESIDENTE MUNICIPAL

C. ESTEBAN CONDOBA POPO
REGIDOR



ING. HAYIMAE CABRERA MARTINEZ
SINDICO UNICO

L.A.E. EDGAR GABRIEL LOPEZ XACA
TESORERO



INGRESOS Y OTROS BENEFICIOS			
Ingresos de la Gestión	\$	1,249,773.20	\$
Impuestos	\$	772,629.27	\$
Cuentas y Aportaciones de Seguridad Social	\$	-	\$
Contribuciones de Mejoras	\$	-	\$
Derechos	\$	372,711.17	\$
Productos de Tipo Corriente	\$	750.00	\$
Apropiamientos de Tipo Corriente	\$	103,682.76	\$
Ingresos por Venta de Bienes y Servicios	\$	-	\$
Ingresos no Comprendidos en las Fracciones de la Ley de Ingresos Causados en Ejercicios	\$	-	\$
Participaciones, Aportaciones, Transferencias, Subsidios y Otras Ayudas	\$	23,886,513.43	\$
Participaciones y Aportaciones	\$	23,886,513.43	\$
Transferencia, Asignaciones, Subsidios y Otras ayudas	\$	-	\$
Otros Ingresos y Beneficios	\$	502,498.87	\$
Ingresos Financieros	\$	502,498.87	\$
Incremento por Variación de Inventarios	\$	-	\$
Disminución del Exceso de Estimaciones por Pérdida o Deterioro u Obsolescencia	\$	-	\$
Disminución del Exceso de Provisiones	\$	-	\$
Otros Ingresos y Beneficios Varios	\$	-	\$
Total de Ingresos y Otros Beneficios	\$	25,538,785.50	\$

GASTOS Y OTRAS PÉRDIDAS			
Gastos de Funcionamiento		7,879,423.86	0
Servicios Personales		5,212,014.08	0
Materiales y Suministros		757,380.84	0
Servicios Generales		1,910,028.94	0
Transferencia, Asignaciones, Subsidios y Otras Ayudas		743,086.66	0
Transferencias Internas y Asignaciones al Sector Público		0.00	0
Transferencias al Resto del Sector Público		55,494.37	0
Subsidios y Subvenciones		687,592.29	0
Ayudas Sociales		0.00	0
Pensiones y Jubilaciones		0.00	0
Transferencias a Fidelicarios, Mandatos y Contratos Análogos		0.00	0
Transferencias a la Seguridad Social		0.00	0
Donativos		0.00	0
Transferencias al Exterior		0.00	0
Participaciones y Aportaciones		0.00	0
Participaciones		0.00	0
Aportaciones		0.00	0
Convenios		0.00	0
Intereses, Comisiones y Otros Gastos de la Deuda Pública		0.00	0
Intereses de la Deuda Pública		0.00	0
Comisiones de la Deuda Pública		0.00	0
Gastos de la Deuda Pública		0.00	0
Costo por Coberturas		0.00	0
Apoyos Financieros		0.00	0
Otros Gastos y Pérdidas Extraordinarias		11,818.08	0
Estimaciones, Depreciaciones, Deterioros, Obsolescencia y Amortizaciones		0.00	0
Provisiones		0.00	0
Disminución de Inventarios		0.00	0
Aumento por Insuficiencia de Estimaciones por Pérdida o Deterioro y		0.00	0
Aumento por Insuficiencia de Provisiones		0.00	0
Otros Gastos		11,818.08	0
Inversión Pública		2,837,821.88	0
Inversión Pública no Capitalizable		2,837,821.88	0
Total de Gastos y Otras Pérdidas		11,472,150.48	0
Resultados del Ejercicio (Ahorro/Deshorro)		14,166,635.02	0

Bajo protesta de decir verdad declaro que los Estados Financieros y de Ingresos y Gastos son razonablemente correctos y responsabilidad del emisor.

ING. IGNACIO CASTELLA MARINI
PRESIDENTE MUNICIPAL

ESTEBAN VORDOBA POPO
REGIDOR

ING. HAVIMAEEL CABRERA MARTINEZ
SINDICO UNICO

LAE EDGAR GABRIEL LOPEZ YAACA
TESORERO

CONCEJAL
TEBONERIL
2014-2017





H. Ayuntamiento del Municipio de ZENTLA, Veracruz
 ESTADO DE VARIACIÓN EN LA HACIENDA PÚBLICA
 del 01 AGOSTO al 31 de AGOSTO de 2015



Concepto	Hacienda Pública/ Patrimonio Contribuido	Hacienda Pública/ Patrimonio Generado de Ejercicios Anteriores	Hacienda Pública/ Patrimonio Generado del Ejercicio	Ajustes por Cambios de Valor	TOTAL
Rectificaciones de Resultados de Ejercicios Anteriores		0	0	0	0
Patrimonio Neto Inicial Ajustado del Ejercicio 2014	0	0	0	0	0
Aportaciones	0	0	0	0	0
Donaciones de Capital	0	0	0	0	0
Actualización de la Hacienda Pública/ Patrimonio	0	0	0	0	0
Variaciones de la Hacienda Pública/ Patrimonio Neto del Ejercicio (Ahorro/Desahorro)	0	0	0	0	0
Resultados del Ejercicio (Ahorro/Desahorro)	0	0	0	0	0
Resultados de Ejercicios Anteriores	0	0	0	0	0
Revalúos	0	0	0	0	0
Reservas	0	0	0	0	0
Hacienda Pública/ Patrimonio Neto Final del Ejercicio 2014	0	0	0	0	0
Cambios en la Hacienda Pública/ Patrimonio Neto del Ejercicio 2015					
Aportaciones	-	-	-	-	-
Donaciones de Capital	-	-	-	-	-
Actualización de la Hacienda Pública/ Patrimonio	-	-	-	-	-
Variaciones de la Hacienda Pública/ Patrimonio Neto del Ejercicio (Ahorro/Desahorro)	14,166,635.02	-	-	-	14,166,635.02
Resultados del Ejercicio (Ahorro/Desahorro)	14,166,635.02	-	-	-	14,166,635.02
Resultados de Ejercicios Anteriores	-	-	-	-	-
Revalúos	-	-	-	-	-
Reservas	-	-	-	-	-
Saldo Neto en la Hacienda Pública / Patrimonio 2015					14,166,635.02

El/los firmante/s declara/n la veracidad de los datos financieros y sus notas son razonablemente correctos y responsabilidad del emisor



ING. IGNACIO CASTELAN MARINI
 PRESIDENTE MUNICIPAL

C. ESTEBAN CORDOBA POB
 REGIDOR



ING. HAVIMAE CABRERA MARTINEZ
 SINDICO UNICO

L.A.E. EDGAR GABRIEL LOPEZ XACA
 TESORERO





Concepto

2015.00

404

Concepto

2015

2014

Flujos de Efectivo de las Actividades de Operación

Origen	25,638,785.50	0.00	0.00
Impuestos	772,629.27	0.00	0.00
Cuotas y Aportaciones de Seguridad Social	0.00	0.00	0.00
Contribuciones de mejoras	0.00	0.00	0.00
Derechos	372,711.17	0.00	0.00
Productos de Tipo Corriente	750.00	0.00	0.00
Aprocheamientos de Tipo Corriente	103,682.76	0.00	0.00
Ingresos por Venta de Bienes y Servicios	0.00	0.00	0.00
Ingresos no Comprendidos en las Fracciones de la Ley de Ingresos	23,886,513.43	0.00	0.00
Participaciones y Aportaciones	0.00	0.00	0.00
Transferencias, Asignaciones y Subsidios y Otras Ayudas	0.00	0.00	0.00
Otros Origenes de Operación	502,498.87	0.00	0.00
Aplicación	11,473,670.49	0.00	0.00
Servicios Personales	5,212,014.08	0.00	0.00
Materiales y Suministros	757,380.84	0.00	0.00
Servicios Generales	1,910,028.94	0.00	0.00
Transferencias Internas y Asignaciones al Sector Público	0.00	0.00	0.00
Transferencias al resto del Sector Público	0.00	0.00	0.00
Subsidios y Subvenciones	55,494.37	0.00	0.00
Ayudas Sociales	687,592.29	0.00	0.00
Pensiones y Jubilaciones	0.00	0.00	0.00
Transferencias a Fideicomisos, Mandatos y Contratos Análogos	0.00	0.00	0.00
Transferencias a la Seguridad Social	0.00	0.00	0.00
Donativos	0.00	0.00	0.00
Transferencias al Exterior	0.00	0.00	0.00
Participaciones	0.00	0.00	0.00
Aportaciones	0.00	0.00	0.00
Convenios	0.00	0.00	0.00
Otras Aplicaciones de Operación	13,338.09	0.00	0.00
Otros Gastos y Perdas	2,837,821.88	0.00	0.00
Inversión pública	14,165,115.01	0.00	0.00

Flujos de Efectivo de las Actividades de Inversión	0.00	0.00	0.00
Origen	0.00	0.00	0.00
Bienes Inmuebles, Infraestructura y Construcciones en Pro	0.00	0.00	0.00
Bienes Muebles	0.00	0.00	0.00
Otros Origenes de Inversión	0.00	0.00	0.00
Aplicación	0.00	0.00	0.00
Bienes Inmuebles, Infraestructura y Construcciones en Pro	0.00	0.00	0.00
Bienes Muebles	0.00	0.00	0.00
Otras Aplicaciones de Inversión	0.00	0.00	0.00
Flujos Netos de Efectivo por Actividades de Inversión	0.00	0.00	0.00
Flujo de Efectivo de las Actividades de Financiamiento	0.00	0.00	0.00
Origen	0.00	0.00	0.00
Endeudamiento Neto	0.00	0.00	0.00
Interno	0.00	0.00	0.00
Externo	0.00	0.00	0.00
Otros Origenes de Financiamiento	0.00	0.00	0.00
Aplicación	0.00	0.00	0.00
Servicios de la Deuda	0.00	0.00	0.00
Interno	0.00	0.00	0.00
Externo	0.00	0.00	0.00
Otras Aplicaciones de Financiamiento	0.00	0.00	0.00
Flujos netos de Efectivo por Actividades de Financiamiento	0.00	0.00	0.00
Incremento/Disminución Neta en el Efectivo y Equivalentes al	14,165,115.01	0.00	0.00
Efectivo y Equivalentes al Efectivo al Incho del Ejercicio	0.00	0.00	0.00
Efectivo y Equivalentes al Efectivo al Final del Ejercicio	14,165,115.01	0.00	0.00

Bajo protesta de decir verdad declaramos que los Estados Financieros y sus Notas son razonablemente correctos y responsabilidad del emisor

ING. IGNACIO CASTELAN MARINI
PRESIDENTE MUNICIPAL



ING. HAVIMAEL CABRERA MARTINEZ
SINDICO



C. ESTEBAN GORDOBA POPO
REGIDOR

L.A.E. EDGAR GABRIEL LOPEZ XACA
TESORERO





H. Ayuntamiento del Municipio de ZENTLA, Veracruz
ESTADO ANALITICO DEL ACTIVO
del 01 al 31 de AGOSTO de 2015



Concepto	Saldo Inicial	Cargos del Periodo	Abonos del Periodo	Saldo Final	Variación del Periodo
	1.00	2.00	3.00	4 = (1+2-3)	(4-1)
ACTIVO					
Activo Circulante	16,521,788.29	5,296,988.52	6,561,816.20	15,256,960.61	-1,264,827.68
Efectivo y Equivalentes	8,453,273.99	2,911,747.13	5,300,903.75	6,064,117.37	-2,389,156.62
Derechos a Recibir Efectivo o Equivalentes	8,009,114.30	305,416.10	1,260,912.45	7,053,617.95	-955,496.35
Derechos a Recibir Bienes o Servicios	59,400.00	2,069,825.29	0.00	2,129,225.29	2,069,825.29
Inventarios	0.00	10,000.00	0.00	10,000.00	10,000.00
Almacenes	0.00	0.00	0.00	0.00	0.00
Estimación por Pérdida o Deterioro de Activos Circulantes	0.00	0.00	0.00	0.00	0.00
Otros Activos Circulantes	0.00	0.00	0.00	0.00	0.00
Activo No Circulante	7,710,977.56	108,555.70	0.00	7,819,533.26	108,555.70
Inversiones Financieras a Largo Plazo	0.00	0.00	0.00	0.00	0.00
Derechos a Recibir Efectivo o Equivalentes a Largo Plazo	0.00	0.00	0.00	0.00	0.00
Bienes Inmuebles, Infraestructura y Construcciones	4,467,236.34	0.00	0.00	4,467,236.34	0.00
Bienes Muebles	3,243,741.22	108,555.70	0.00	3,352,296.92	108,555.70
Activos Intangibles	0.00	0.00	0.00	0.00	0.00
Depreciación, Deterioro y Amortización Acumulada de	0.00	0.00	0.00	0.00	0.00
Activos Diferidos	0.00	0.00	0.00	0.00	0.00
Estimación por Pérdida o Deterioro de Activos no Circulantes	0.00	0.00	0.00	0.00	0.00
Otros Activos no Circulantes	0.00	0.00	0.00	0.00	0.00
TOTAL DEL ACTIVO	24,232,765.85	5,405,544.22	6,561,816.20	23,076,493.87	1,156,271.98

Bajo protesta de decir verdad declaramos que los Estados Financieros y sus Notas, son razonablemente correctos y responsabilidad del auditor

ING. IGNAO CASTELAN MARINI
PRESIDENTE MUNICIPAL




C. ESTEBAN CORDOBA POPO.
REGIDOR



ING. HAVIMAEL CABRERA MARTINEZ
SINDICO UNICO

L.A.E EDGAR GABRIEL LOPEZ XACA
TESORERO





Rubro de Ingresos	Ingreso					Diferencia (6-5-1)
	Estimado (1)	Ampliaciones y Reducciones (2)	Modificado (3=1+2)	Devengado (4)	Recaudado (5)	
Impuestos	772,629.27	-	772,629.27	772,629.27	772,629.27	-
Cuotas y Aportaciones de Seguridad Social	-	-	-	-	-	-
Contribuciones de Mejoras	372,711.17	-	372,711.17	372,711.17	372,711.17	-
Derechos	750.00	-	750.00	750.00	750.00	-
Productos	750.00	-	750.00	750.00	750.00	-
Corrient	-	-	-	-	-	-
Capital	103,682.76	-	103,682.76	103,682.76	103,682.76	-
Aprovechamientos	103,682.76	-	103,682.76	103,682.76	103,682.76	-
Corrient	-	-	-	-	-	-
Capital	23,886,513.43	-	23,886,513.43	23,886,513.43	23,886,513.43	-
Ingresos por Ventas de Bienes y Servicios	-	-	-	-	-	-
Participaciones y Aportaciones	-	-	-	-	-	-
Transferencias, Asignaciones, Subsidios y Otras Ayudas	-	502,498.87	502,498.87	-	-	-
Ingresos Derivados de Financiamientos	-	-	-	-	-	-
Total	25,136,286.63	502,498.87	25,638,785.50	25,136,286.63	25,136,286.63	Ingresos excedentes

Estado Analítico de Ingresos Por Fuente de Financiamiento	Ingreso					Diferencia (6-5-1)
	Estimado (1)	Ampliaciones y Reducciones (2)	Modificado (3=1+2)	Devengado (4)	Recaudado (5)	
Ingresos del Gobierno	772,629.27	-	772,629.27	772,629.27	772,629.27	-
Impuestos	-	-	-	-	-	-
Contribuciones de Mejoras	372,711.17	-	372,711.17	372,711.17	372,711.17	-
Derechos	750.00	-	750.00	750.00	750.00	-
Productos	750.00	-	750.00	750.00	750.00	-
Corriente	-	-	-	-	-	-
Capital	103,682.76	-	103,682.76	103,682.76	103,682.76	-
Aprovechamientos	103,682.76	-	103,682.76	103,682.76	103,682.76	-
Corriente	-	-	-	-	-	-
Capital	23,886,513.43	-	23,886,513.43	23,886,513.43	23,886,513.43	-
Participaciones y Aportaciones	-	-	-	-	-	-
Transferencias, Asignaciones, Subsidios y Otras	-	-	-	-	-	-
Ingresos de Organismos y Empresas	-	-	-	-	-	-
Cuotas y Aportaciones de Seguridad Social	-	-	-	-	-	-
Ingresos por Ventas de Bienes y Servicios	-	-	-	-	-	-
Transferencias, Asignaciones, Subsidios y Otras	-	-	-	-	-	-
Ingresos derivados de financiamiento	-	502,498.87	502,498.87	23,886,513.43	23,886,513.43	-
Ingresos Derivados de Financiamientos	-	502,498.87	502,498.87	23,886,513.43	23,886,513.43	-
Total	25,136,286.63	502,498.87	25,638,785.50	25,136,286.63	25,136,286.63	Ingresos excedentes

ING. IGNACIO CASTELLA MARINI
PRESIDENTE MUNICIPAL

C. ESTEBAN CORDOBA POPO
REGIDOR

HONORABLE AYUNTAMIENTO
ESTADO DE VERACRUZ
MUNICIPIO DE ZENTLA, VER.
PRESIDENCIA
2014-2017

ING. HAVIMAEL OBERERA MARTINEZ
SINDICO UNICO

L.A.E. EDGAR GARCIA LOPEZ XACA
TEORERO





H. Ayuntamiento del Municipio de ZENTLA, Veracruz
 ESTADO ANALÍTICO DEL EJERCICIO DEL PRESUPUESTO DE EGRESOS
 Clasificación Administrativa
 del 01 al 31 de AGOSTO de 2015



Concepto	Egresos					Subejercicio
	Aprobado 1	Ampliaciones/ (Reducciones) 2	Modificado 3 = (1 + 2)	Devengado 4	Pagado 5	
Ayuntamiento						
Cabildo	117,064.08		\$ 117,064.08	\$ 140,197.50	\$ 140,197.50	\$ -
Presidencia Municipal	428,058.96		\$ 428,058.96	\$ 140,197.50	\$ 140,197.50	\$ 287,861.46
Sindicatura	236,537.52		\$ 236,537.52	\$ 140,197.50	\$ 140,197.50	\$ 96,340.02
Regiduría	293,254.56		\$ 293,254.56	\$ 31,376.04	\$ 31,376.04	\$ 261,878.52
Secretaría del Ayuntamiento	599,397.60		\$ 599,397.60	\$ 63,323.36	\$ 63,323.36	\$ 536,074.24
Organo de Control Interno	154,262.40		\$ 154,262.40	\$ 10,240.44	\$ 10,240.44	\$ 144,021.96
Organismos auxiliares						
Administración Pública Municipal						
Presidencia Municipal	620,748.00		\$ 620,748.00	\$ 14,636.42	\$ 14,636.42	\$ 606,111.58
Desarrollo Económico	234,014.40		\$ 234,014.40	\$ 116,822.30	\$ 116,822.30	\$ 117,192.10
Desarrollo social	200,642.16		\$ 200,642.16	\$ 26,559.40	\$ 26,559.40	\$ 174,082.76
Servicio Público de Tránsito	470,719.92		\$ 470,719.92	\$ -	\$ -	\$ 470,719.92
Dirección de Obras Públicas	506,095.20		\$ 506,095.20	\$ 55,809.21	\$ 55,809.21	\$ 450,285.99
Policía Municipal Preventiva	1,291,286.40		\$ 1,291,286.40	\$ 160,868.36	\$ 160,868.36	\$ 1,130,418.04
Tesorería	505,649.04		\$ 505,649.04	\$ 66,087.96	\$ 66,087.96	\$ 439,561.08
Administración Pública Paramunicipal						
Organismos Descentralizados	58,090.56		\$ 58,090.56	\$ -	\$ -	\$ 58,090.56
Empresas de Participación Municipal						
Fideicomisos Públicos						
Dependencia o Unidad Administrativa 9						
Dependencia o Unidad Administrativa XX						
Total del Gasto	5,715,820.80	-	\$ 5,715,820.80	\$ 966,315.99	\$ 966,315.99	\$ 4,749,504.81

HONORABLE AYUNTAMIENTO
 ESTADOS UNIDOS MEXICANOS
 COL. M. GONZÁLEZ ZENTLA, VER.
 PRESIDENCIA
 2014-2017

ING. IGNACIO CASTELAN MARINI
 PRESIDENTE MUNICIPAL

C. ÉSTEBAN CORDOBA POPO
 REGIDOR

ING. HAVIMAEL CABRERA MARTINEZ
 SINDICO UNICO

L.A.E. EDGAR GABRIEL LOPEZ XAORA
 TESORERO

HONORABLE AYUNTAMIENTO
 ESTADOS UNIDOS MEXICANOS
 COL. M. GONZÁLEZ ZENTLA, VER.
 2014-2017



H. Ayuntamiento del Municipio de ZENTLA, Veracruz
ESTADO ANALITICO DEL EJERCICIO DEL PRESUPUESTO DE EGRESOS
 Clasificación Económica (por Tipo de Gasto)
 del 01 al 31 de AGOSTO de 2015



Concepto	Egresos					Subejercicio 6 = (3-4)
	Aprobado 1	Ampliaciones/ (Reducciones) 2	Modificado 3 = (1+2)	Devengado 4	Pagado 5	
Gasto Corriente	\$ 28,885,865.67		28,885,865.67	7,879,423.86	7,879,423.86	21,006,441.81
Gasto de Capital	\$ -		-			-
Amortización de la Deuda y Disminución de	\$ 1,247,479.10		1,247,479.10	82,022.32	82,022.32	1,165,456.78
Total del Gasto	30,133,344.77	0	30,133,344.77	7,961,446.18	7,961,446.18	22,171,898.59

ING. IGNACIO CASTELAN MARINI
 PRESIDENTE MUNICIPAL




ING. HAYMAEL CABRERA MARTINEZ
 SINDICO UNICO



C. ESTEBAN CORDOBA POPO
 REGIDOR



ING. E. EDGAR GABRIEL LOPEZ XACA
 TESORERO




Concepto	Aprobado	Ampliaciones/ (Reducciones)	Egresos		Devenido	Pagado	Subejercicio
			Modificado 3 = (1 + 2)	5 = (3 - 4)			
Servicios Personales							
Remuneraciones al Personal de Carácter Permanente	8,294,649.80	-	8,294,649.80		5,212,014.08	5,212,014.08	3,082,635.72
Remuneraciones al Personal de Carácter Transitorio	2,692,835.64	-	2,692,835.64		4,109,836.52	4,109,836.52	1,417,000.88
Remuneraciones Adicionales y Especiales	3,189,228.63	-	3,189,228.63		204,640.79	204,640.79	2,984,585.84
Seguridad Social	1,363,787.53	-	1,363,787.53		367,576.39	367,576.39	996,211.14
Otras Prestaciones Sociales y Económicas	1,048,800.00	-	1,048,800.00		529,960.38	529,960.38	518,839.62
Previsiones	-	-	-		-	-	-
Pago de Estímulos a Servidores Públicos	984,258.46	-	984,258.46		757,380.84	757,380.84	228,877.62
Materiales de Administración, Emisión de Documentos y Artículos Oficiales	182,972.73	-	182,972.73		201,809.30	201,809.30	18,836.57
Alimentos y Utensilios	924.98	-	924.98		-	-	924.98
Materias Primas y Materiales de Producción y Comercialización	74,796.85	-	74,796.85		109,945.85	109,945.85	35,149.00
Materiales y Artículos de Construcción y de Reparación	77,597.11	-	77,597.11		53,659.64	53,659.64	23,937.47
Productos Químicos, Farmacéuticos y de Laboratorio	550,000.00	-	550,000.00		206,576.26	206,576.26	343,423.74
Combustibles, Lubrificantes y Aditivos	30,000.00	-	30,000.00		6,328.61	6,328.61	23,671.39
Vestuario, Blancos, Prendas de Protección y Artículos Deportivos	15,000.00	-	15,000.00		-	-	15,000.00
Materiales y Suministros Para Seguridad	52,966.79	-	52,966.79		179,061.18	179,061.18	126,094.39
Herramientas, Raciones y Accesorios Menores	2,067,983.32	-	2,067,983.32		1,910,028.94	1,910,028.94	157,954.38
Servicios Generales	956,551.60	-	956,551.60		546,338.25	546,338.25	410,213.35
Servicios Básicos	166,910.31	-	166,910.31		205,108.39	205,108.39	38,198.08
Servicios de Arrendamiento	13,043.18	-	13,043.18		224,388.90	224,388.90	211,345.72
Servicios Profesionales, Científicos, Técnicos y Otros Servicios	46,493.60	-	46,493.60		221,940.46	221,940.46	175,446.86
Servicios Financieros, Bancarios y Comerciales	13,664.64	-	13,664.64		36,464.60	36,464.60	22,799.96
Servicios de Instalación, Reparación, Mantenimiento y Conservación	163,587.07	-	163,587.07		134,847.10	134,847.10	28,739.97
Servicios de Comunicación Social y Publicidad	321,595.20	-	321,595.20		406,897.54	406,897.54	85,302.34
Servicios de Traslado y Viáticos	386,137.72	-	386,137.72		134,043.70	134,043.70	252,094.02
Otros Servicios Generales	430,934.52	-	430,934.52		743,086.66	743,086.66	312,152.14
Transferencias, Asignaciones, Subsidios y Otras Ayudas							
Transferencias Internas y Asignaciones al Sector Público	-	-	-		55,494.37	55,494.37	55,494.37
Transferencias al Resto del Sector Público	-	-	-		687,592.29	687,592.29	256,657.77
Subsidios y Subvenciones	430,934.52	-	430,934.52		-	-	-
Ayudas Sociales	-	-	-		-	-	-
Pensiones y Jubilaciones	-	-	-		-	-	-
Transferencias a Fideicomisos, Mandatos y Otros Análogos	-	-	-		-	-	-
Transferencias a la Seguridad Social	-	-	-		-	-	-
Donativos	-	-	-		-	-	-
Transferencias al Exterior	35,647.03	-	35,647.03		-	-	35,647.03
Bienes Muebles, Inmuebles e Intangibles							
Mobiliario y Equipo de Administración	2,529.01	-	2,529.01		-	-	2,529.01
Mobiliario y Equipo Educativo y Recreativo	6,828.02	-	6,828.02		-	-	6,828.02
Equipo e Instrumental Médico y de Laboratorio	-	-	-		-	-	-
Vehículos y Equipo de Transporte	-	-	-		-	-	-
Equipo de Defensa y Seguridad	1,290.00	-	1,290.00		-	-	1,290.00
Maquinaria, Otros Equipos y Herramientas	-	-	-		-	-	-
Activos Biológicos	-	-	-		-	-	-
Bienes Inmuebles	25,000.00	-	25,000.00		-	-	25,000.00
Activos Intangibles	17,154,361.00	-	17,154,361.00		2,837,821.88	2,837,821.88	14,316,539.12
Inversión Pública	16,153,584.74	-	16,153,584.74		2,837,821.88	2,837,821.88	13,315,762.86
Obra Pública en Bienes de Dominio Público	438,000.00	-	438,000.00		-	-	438,000.00



Concepto	Aprobado 1.00	Ampliaciones/ Reducciones 2.00	Egresos Modificado 3 = (1 + 2)	Desviado 4.00	Pagado 5.00	Saldo 6 = (3 - 4)
Proyectos Productivos y Acciones de Fomento	\$ 562,776.26	-	562,776.26	-	-	562,776.26
Inversiones Financieras y Otras Provisiones	\$ 60,000.00	-	60,000.00	-	-	60,000.00
Inversiones Para el Fomento de Actividades Productivas	\$ 60,000.00	-	60,000.00	-	-	60,000.00
Acciones y Participaciones de Capital	-	-	-	-	-	-
Compra de Títulos y Valores	-	-	-	-	-	-
Concesión de Prestamos	-	-	-	-	-	-
Inversiones en Fideicomisos, Mandatos y Otros Análogos	-	-	-	-	-	-
Otras Inversiones Financieras	-	-	-	-	-	-
Provisiones para Contingencias y Otras Erogaciones Especiales	-	-	-	-	-	-
Participaciones y Aportaciones	\$ 250,000.00	-	250,000.00	-	-	250,000.00
Participaciones	\$ 250,000.00	-	250,000.00	-	-	250,000.00
Aportaciones	-	-	-	-	-	-
Convenios	-	-	-	-	-	-
Deuda Publica	\$ 855,510.64	-	855,510.64	-	-	855,510.64
Amortización de la Deuda Publica	\$ 592,299.38	-	592,299.38	-	-	592,299.38
Intereses de la Deuda Publica	\$ 263,211.26	-	263,211.26	-	-	263,211.26
Comisiones de la Deuda Publica	-	-	-	-	-	-
Gastos de la Deuda Publica	-	-	-	-	-	-
Costo por Coberturas	-	-	-	-	-	-
Apoyos Financieros	-	-	-	-	-	-
Adeudos de Ejercicios Fiscales Anteriores (Adelantos)	-	-	-	-	-	-
Total del Gasto	30,133,344.77	-	30,133,344.77	11,460,332.40	11,460,332.40	18,673,012.37

ING. IGNACIO CASTELLÁN MARINI
PRESIDENTE MUNICIPAL



C. ESTEBAN GARBOBA PUPPO
REGIDOR

ING. HAVIMAÉL CABRERA MARTÍNEZ
SINDICO UNICO



L.A.E. EDGAR GABRIEL LOPEZ YACA
TESORERO





H. Ayuntamiento del Municipio de ZENTLA, VERACRUZ
 ESTADO ANALITICO DEL EJERCICIO DEL PRESUPUESTO DE EGRESOS
 Clasificación Funcional (Finalidad y Función)
 del 01 al 31 de AGOSTO de 2015



Concepto	Egresos					Subejercicio
	Aprobado 1	Ampliaciones (Reducciones) 2	Modificado 3=(1+2)	Devengado 4	Pagado 5	
Gobierno	9,027,502		9,027,502	6,018,334.66	6,018,334.66	3,009,167.41
Legislación	8,763,837		8,763,837	5,842,558.00	5,842,558.00	2,921,279.47
Justicia	19,584		19,584	13,056.00	13,056.00	6,528.00
Coordinación de la Política de Gobierno			0	0.00	0.00	0.00
Relaciones Exteriores	33,340		33,340	22,226.66	22,226.66	11,112.94
Asuntos Financieros y Hacendarios			0	0.00	0.00	0.00
Seguridad Nacional			0	0.00	0.00	0.00
Asuntos de Orden Público y de Seguridad Interior	210,741		210,741	140,494.00	140,494.00	70,247.00
Otros Servicios Generales			0	0.00	0.00	0.00
Desarrollo Social	11,907,028		11,907,028	7,871,352.00	7,871,352.00	3,935,676.37
Protección Ambiental			0	0.00	0.00	0.00
Vivienda y Servicios a la Comunidad	10,474,946		10,474,946	6,983,297.33	6,983,297.33	3,491,649.01
Salud	8,266		8,266	5,510.66	5,510.66	2,755.82
Recreación, Cultura y Otras Manifestaciones Sociales	532,081		532,081	354,720.67	354,720.67	177,359.91
Educación			0	0.00	0.00	0.00
Protección Social	559,537		559,537	373,024.67	373,024.67	186,512.58
Otros Asuntos Sociales	232,198		232,198	154,798.67	154,798.67	77,399.05
Desarrollo Económico	8,051,335		8,051,335	5,367,556.69	5,367,556.69	2,683,778.54
Asuntos Económicos, Comerciales y Laborales en General	348,412		348,412	232,274.67	232,274.67	116,137.26
Agropecuaria, Silvicultura, Pesca y Caza	590,050		590,050	393,366.67	393,366.67	196,683.33
Combustibles y Energía	122,619		122,619	81,746.00	81,746.00	40,872.94
Minería, Manufacturas y Construcción	217,844		217,844	145,229.34	145,229.34	72,614.52
Transporte	4,913,665		4,913,665	3,275,776.67	3,275,776.67	1,637,887.97
Comunicaciones			0	0.00	0.00	0.00
Turismo	1,543,792		1,543,792	1,029,194.67	1,029,194.67	514,597.70
Ciencia, Tecnología e Innovación	314,953		314,953	209,968.67	209,968.67	104,984.82
Otras Industrias y Otros Asuntos Económicos			0	0.00	0.00	0.00
Otras no Clasificadas en Funciones Anteriores	1,247,479		1,247,479	831,652.90	831,652.90	415,826.20
Transacciones de la Deuda Pública / Costo Financiero de la Deuda			0	0.00	0.00	0.00
Transferencias, Participaciones y Aportaciones entre Diferentes Niveles y Ordenes de Gobierno			0	0.00	0.00	0.00
Sanearamiento del Sistema Financiero			0	0.00	0.00	0.00
Adeudos de Ejercicios Fiscales Anteriores			0	0.00	0.00	0.00
Total del Gasto	30,133,345	0	30,133,345	20,088,896.25	20,088,896.25	10,044,448.52

ING. IGNACIO CASTELA MARINI
 PRESIDENTE MUNICIPAL

C. ESTEBAN CORDOBA POPO
 REGIDOR

HONORABLE AYUNTAMIENTO
 ESTADOS UNIDOS MEXICANOS
 COL. M. GONZALEZ, ZENTLA, VER.
 PRESIDENCIA
 2014-2017

HONORABLE AYUNTAMIENTO
 ESTADOS UNIDOS MEXICANOS
 COL. M. GONZALEZ, ZENTLA, VER.
 TESORERIA
 2014-2017

ING. HAVIMAEL CABRERA MARTINEZ
 SINDICO UNICO
 L.A.E. EDGAR GABRIEL LOPEZ XACA
 TESORERO

