



H. AYUNTAMIENTO DE ZENTLA, VER.  
ESTADO DE SITUACION FINANCIERA  
31 DE DICIEMBRE DE 2015



ACTIVO		PASIVO	
<b>Activo Circulante</b>		<b>Pasivo Circulante</b>	
Electivo y Equivalentes	13,024,413.54	Cuentas por Pagar a Corto Plazo	12,216,037.55
Derechos a Recibir, Electivo o Equivalentes	1,103,274.73	Documentos por Pagar a Corto Plazo	0.00
Derechos a Recibir Bienes o Servicios	118,251.95	Porción a Corto Plazo de la Deuda Pública a Largo Plazo	0.00
Inventarios	0.00	Títulos y Valores a Corto Plazo	0.00
Almacenes	0.00	Pasivos Diferidos a Corto Plazo	0.00
Estimación por Pérdida o Detenoreo de Activos	0.00	Fondos y Bienes de Terceros en Garantía y/o Administración a Corto Plazo	0.00
Otros Activos Circulantes	0.00	Provisiones a Corto Plazo	0.00
<b>Total de Activos Circulantes</b>	<b>14,242,939.98</b>	<b>Total de Pasivos Circulantes</b>	<b>12,216,037.55</b>
<b>Activo No Circulante</b>		<b>Pasivo No Circulante</b>	
Inversiones Financieras a Largo Plazo	0.00	Cuentas por Pagar a Largo Plazo	0.00
Derechos a Recibir, Electivo o Equivalentes a Largo Plazo	0.00	Documentos por Pagar a Largo Plazo	0.00
Bienes Inmuebles, Infraestructura y Construcciones en Bienes Inmuebles	4,530,101.34	Deuda Pública a Largo Plazo	3,955,049.23
Activos Intangibles	3,425,802.02	Pasivos Diferidos a Largo Plazo	0.00
Depreciación, Detenoreo y Amortización Acumulada de Activos Diferidos	0.00	Fondos y Bienes de Terceros en Garantía y/o en Administración a Largo Plazo	0.00
Estimación por Pérdida o Detenoreo de Activos no Círculos Activos no Circulantes	0.00	Provisiones a Largo Plazo	0.00
<b>Total de Activos No Circulantes</b>	<b>8,015,703.36</b>	<b>Total de Pasivos No Circulantes</b>	<b>3,955,049.23</b>
<b>Total del Activo</b>	<b>22,258,643.34</b>	<b>Total del Pasivo</b>	<b>16,171,086.78</b>
		<b>HACIENDA PÚBLICA PATRIMONIO</b>	<b>0.00</b>
		<b>Hacienda Pública/ Patrimonio Contribuido</b>	<b>0.00</b>
		Aportaciones	0.00
		Donaciones de Capital	0.00
		Actualización de la Hacienda Pública / Patrimonio	0.00
		<b>Hacienda Pública/ Patrimonio Generado</b>	<b>6,187,556.46</b>
		Resultados del Ejercicio (Ahorro / Desahorro)	2,704,577.42
		Resultados de Ejercicios Anteriores	3,718,006.09
		Revalúos	7,792,188.73
		Reservas	0.00
		Rectificaciones de Resultados de Ejercicios Anteriores	-3,027,215.76
		<b>Total de Pasivos o Insuficiencia en la Actualización de la Hacienda Pública/ Patrimonio</b>	<b>0.00</b>
		Reservado por Posición Monetaria	0.00
		Reservado por Tenencia de Activos no Monetarios	0.00
		<b>Hacienda Pública/ Patrimonio</b>	<b>6,187,556.46</b>
		<b>Hacienda Pública/ Patrimonio</b>	<b>22,258,643.34</b>

Bajo protesta de decir verdad declaramos que los Estados Financieros y sus Notas son razonables y responsables y respaldamos la responsabilidad del emisor.

ING. IGNACIO CASTELAN JA RINI  
PRESIDENTE MUNICIPAL



PRESIDENCIA  
2014 - 2017

C. ESTEBAN CORDERO POPO  
REGIDOR

ING. HANIBAL CABRERA MARTINEZ  
SINDICO UNICO

L.A.E. EDGAR GABRIEL LOPEZ XACA  
TESORERO

TESORERIA





INGRESOS Y OTROS BENEFICIOS		GASTOS Y OTRAS PERDIDAS	
Ingresos de la Gestión	\$ 1,473,017.96	Gastos de Funcionamiento	\$ 13,493,190.09
Ingresos	\$ 820,050.97	Salarios Personales	\$ 8,657,636.59
Cuentas y Aportaciones de Seguridad Social	\$ -	Materiales y Suministros	\$ 1,433,185.59
Contribuciones de Mejoras	\$ -	Servicios Generales	\$ 3,402,315.91
Derechos	\$ 520,150.37	Transferencia, Asignaciones, Subsidios y Otras Ayudas	\$ 1,242,673.46
Productos de Tipo Corriente	\$ 754.06	Transferencias al Sector Público	\$ 0.00
Aprovechamientos de Tipo Corriente	\$ 132,090.56	Transferencias al Fisco del Sector Público	\$ 55,494.37
Ingresos por Venta de Bienes y Servicios	\$ -	Subsidios y Subvenciones	\$ 1,197,179.09
Ingresos no Comprendidos en las Fracciones de la Ley de Ingresos Causados en Ejercicios	\$ -	Ayudas Sociales	\$ 0.00
Participaciones, Aportaciones, Transferencias, Subsidios y Otras Ayudas	\$ 52,385,294.45	Pensiones y Jubilaciones	\$ 0.00
Participaciones y Aportaciones	\$ 52,395,294.45	Transferencias a Fideicomisos, Mandatos y Contratos Análogos	\$ 0.00
Transferencia, Asignaciones, Subsidios y Otras Ayudas	\$ -	Transferencias a la Seguridad Social	\$ 0.00
Otros Ingresos y Beneficios	\$ 866.93	Donativos	\$ 0.00
Ingresos Financieros	\$ -	Transferencias al Exterior	\$ 0.00
Incremento por Variación de Inventarios	\$ -	Participaciones y Aportaciones	\$ 0.00
Disminución del Exceso de Estimaciones por Pérdida o Detenoreo u Obsolescencia	\$ -	Aportaciones	\$ 0.00
Disminución del Exceso de Provisiones	\$ -	Correcciones	\$ 0.00
Otros Ingresos y Beneficios Varios	\$ 866.93	Intereses, Comisiones y Otros Gastos de la Deuda Pública	\$ 0.00
<b>Total de Ingresos y Otros Beneficios</b>	<b>\$ 53,859,179.34</b>	Ingresos de la Deuda Pública	\$ 0.00
		Comisiones de la Deuda Pública	\$ 0.00
		Gastos de la Deuda Pública	\$ 0.00
		Costo por Coberturas	\$ 0.00
		Apoyos Financieros	\$ 0.00
		Otros Gastos y Pérdidas Extraordinarias	\$ 18,073.53
		Estimaciones, Depreciaciones, Detenoreos, Obsolescencia y Amortizaciones	\$ 1,520.01
		Provisiones	\$ 0.00
		Disminución de Inventarios	\$ 0.00
		Aumento por Insuficiencia de Estimaciones por Pérdida u Detenoreo y	\$ 0.00
		Aumento por Insuficiencia de Provisiones	\$ 0.00
		Otros Gastos	\$ 16,555.52
		Inversión Pública	\$ 36,869,306.49
		Inversión Pública no Capitalizable	\$ 36,869,306.49
		Total de Gastos y Otras Pérdidas	\$ 51,933,245.87
		Resultados de Ejercicios (Ahorro/Desahorro)	\$ 2,235,933.77

Bajo protesta de decir verdad declaramos que los Estados Financieros y de Actividad presentados en el presente documento son verídicos y correctos.

ING. JONACIO CASTELNAU MARINI  
PRESIDENTE MUNICIPAL

ING. JERÓNIMO SANCHEZ SAPOPO  
REGIDOR

RECIBIDO  
25 ENE 2016

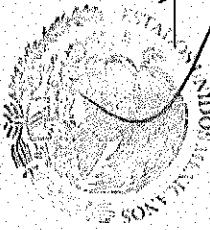

EXPL. LEGISLATIVA  
2013

Compro de Impreso de la Ley

Compro del Estado de Veracruz

ING. HAYIMAEEL CARRERA MARTINEZ  
SINDICO UNICO

LA E. EDGAR GABRIEL LOPEZ YAIZA  
TESORERO




TESORERIA  
# 2015-4001



INGRESOS Y OTROS BENEFICIOS		GASTOS Y OTRAS PERDIDAS	
Ingresos de la Gestion	\$ 1,479,017.96	Gastos de Funcionamiento	\$ 13,493,190.09
Impuestos	\$ 820,052.97	Servicios Personales	\$ 8,597,698.59
Cuotas y Aportaciones de Seguridad Social	\$ -	Materiales y Suministros	\$ 1,433,185.59
Contribuciones de Mejoras	\$ -	Servicios Generales	\$ 3,402,315.91
Derechos	\$ 550,150.37	Transferencia, Asignaciones, Subsidios y Otras Ayudas	\$ 1,242,673.46
Productos de Tipo Corriente	\$ 754.06	Transferencias Internas y Asignaciones al Sector Publico	\$ 0.00
Aprovechamientos de Tipo Corriente	\$ 132,060.56	Transferencias al Resto del Sector Publico	\$ 0.00
Ingresos por Venta de Bienes y Servicios	\$ -	Subsidios y Subvenciones	\$ 55,494.97
Ingresos no Comprendidos en las Fracciones de la Ley de Ingresos Causados en Ejercicios	\$ -	Ayudas Sociales	\$ 1,187,179.09
		Pensiones y Jubilaciones	\$ 0.00
		Transferencias a Fiducias, Mandatos y Contratos Analogos	\$ 0.00
Participaciones, Aportaciones, Transferencias, Asignaciones, Subsidios y Otras Ayudas	\$ 53,389,294.45	Transferencias a la Seguridad Social	\$ 0.00
Participaciones y Aportaciones	\$ 52,389,294.45	Donativos	\$ 0.00
Transferencia, Asignaciones, Subsidios y Otras ayudas	\$ -	Ayudas Financieras	\$ 0.00
		Transferencias al Exterio	\$ 0.00
Otros Ingresos y Beneficios	\$ 866.93	Participaciones y Aportaciones	\$ 0.00
Ingresos Financieros	\$ -	Participaciones	\$ 0.00
Incremento por Variacion de Inventarios	\$ -	Aportaciones	\$ 0.00
Disminucion del Exceso de Estimaciones por Perdida o Delincio u Obsolescencia	\$ -	Convenios	\$ 0.00
Disminucion del Exceso de Provisiones	\$ -		
Otros Ingresos y Beneficios Varios	\$ 866.93	Intereses, Comisiones y Otros Gastos de la Deuda Publica	\$ 0.00
<b>Total de Ingresos y Otros Beneficios</b>	<b>\$ 33,389,179.34</b>	Intereses de la Deuda Publica	\$ 0.00
		Comisiones de la Deuda Publica	\$ 0.00
		Gastos de la Deuda Publica	\$ 0.00
		Costo por Coberturas	\$ 0.00
		Apoyos Financieros	\$ 0.00
		Otros Gastos y Pérdidas Extraordinarias	\$ 16,076.53
		Estimaciones, Depreciaciones, Delincio, Obsolescencia y Amortizaciones	\$ 1,520.01
		Provisiones	\$ 0.00
		Disminucion de Inventarios	\$ 0.00
		Aumento por insuficiencia de Estimaciones por Perdida o Delincio y	\$ 0.00
		Aumento por insuficiencia de Provisiones	\$ 0.00
		Otros Gastos	\$ 16,556.52
		Inversion Publica	\$ 36,869,306.49
		Inversion Publica Capitalizable	\$ 36,869,306.49
		<b>Total de Gastos y Otras Ventas</b>	<b>\$ 1,623,246.57</b>
		<b>Resultados del Ejercicio (Ahorro/Desahorro)</b>	<b>2,256,932.77</b>

Bajo protesta de decir verdad declaramos que los Estados Financieros y el Balance de Ingresos y Gastos del Ejercicio anterior, que se encuentran en el presente documento, son verdaderos y correctos.



ING. IGNACIO CASTELAIN  
PRESIDENTE MUNICIPAL  
C. ESTEBAN CORDOE  
REGIDOR

RECIBIDO  
25 ENE 2016  
H. Congreso del Estado de Veracruz de Ignacio de la Llave  
LXIII LEGISLATURA  
2013-2016



ING. HAVIMAEL CABRERA MARTINEZ  
SINDICO UNICO


L.A.E. EDGAR GABRIEL LOPEZ XACA  
TESORERO



TESORERIA



H. Ayuntamiento del Municipio de ZENTLA, Veracruz  
 ESTADO DE VARIACIÓN EN LA HACIENDA PÚBLICA  
 del 01 DICIEMBRE al 31 de DICIEMBRE de 2015



ESTADO DE VARIACIÓN EN LA HACIENDA PÚBLICA		MUNICIPIO DE ZENTLA		PERÍODO DEL 01 DE DICIEMBRE AL 31 DE DICIEMBRE DE 2015	
Rectificaciones de Resultados de Ejercicios Anteriores	0	0	0	0	0
Patrimonio Neto Inicial Ajustado del Ejercicio 2014	0	0	0	0	0
Aportaciones	0	0	0	0	0
Donaciones de Capital	0	0	0	0	0
Actualización de la Hacienda Pública/Patrimonio	0	0	0	0	0
Variaciones de la Hacienda Pública/Patrimonio Neto del Ejercicio (Ahorro/Desahorro)	0	0	0	0	0
Resultados del Ejercicio (Ahorro/Desahorro)	0	0	0	0	0
Resultados de Ejercicios Anteriores	0	0	0	0	0
Revaluos	0	0	0	0	0
Reservas	0	0	0	0	0
<b>Hacienda Pública/Patrimonio Neto Final del Ejercicio 2014</b>	<b>0</b>	<b>0</b>	<b>0</b>	<b>0</b>	<b>0</b>
<b>Cambios en la Hacienda Pública/Patrimonio Neto del Ejercicio</b>	<b>0</b>	<b>0</b>	<b>0</b>	<b>0</b>	<b>0</b>
Aportaciones	-	-	-	-	-
Donaciones de Capital	-	-	-	-	-
Actualización de la Hacienda Pública/Patrimonio	-	-	-	-	-
Variaciones de la Hacienda Pública/Patrimonio Neto del Ejercicio (Ahorro/Desahorro)	2,235,933.77	-	-	2,235,933.77	-
Resultados del Ejercicio (Ahorro/Desahorro)	2,235,933.77	-	-	2,235,933.77	-
Resultados de Ejercicios Anteriores	-	-	-	-	-
Revaluos	-	-	-	-	-
Reservas	-	-	-	-	-
<b>Saldo Neto en la Hacienda Pública / Patrimonio 2015</b>	<b>2,235,933.77</b>	<b>2,235,933.77</b>	<b>2,235,933.77</b>	<b>2,235,933.77</b>	<b>2,235,933.77</b>




Bajo protesta de decir verdad declaramos que los Estados Financieros y sus Notas son razonablemente correctos.

ING. IGNACIO CASTELLAN MARINI  
 PRESIDENTE MUNICIPAL  
 PRESIDENCIA  
 2014 - 2017

C. ESTEBAN SORDOBA POPO  
 REGIDOR

HAYIMAEL CABRERA MARTINEZ  
 SINDICO UNICO

L.A. EDGAR GABRIEL LOPEZ XACA  
 TESORERO



TESORERIA



H. Ayuntamiento del Municipio de ZENTLA, Veracruz  
 ESTADO DE FLUJOS DE EFECTIVO  
 del 01 de DICIEMBRE al 31 de DICIEMBRE de 2015



Flujos de Efectivo de las Actividades de Operación

Origen	53,859,179.34	0.00	0.00
Impuestos	320,052.97	0.00	0.00
Cuotas y Aportaciones de Seguridad Social	0.00	0.00	0.00
Contribuciones de mejoras	0.00	0.00	0.00
Derechos	520,150.37	0.00	0.00
Productos de Tipo Corriente	754.06	0.00	0.00
Aprovechamientos de Tipo Corriente	132,060.56	0.00	0.00
Ingresos por Venta de Bienes y Servicios	0.00	0.00	0.00
Ingresos no Comprendidos en las Fracciones de la Ley de Ingresos	0.00	0.00	0.00
Participaciones y Aportaciones	52,385,294.45	0.00	0.00
Transferencias, Asignaciones y Subsidios y Otras Ayudas	0.00	0.00	0.00
Otros Origenes de Operación	866.93	0.00	0.00

Flujos de Efectivo de las Actividades de Inversión

Origen	0.00	0.00	0.00
Bienes Inmuebles, Infraestructura y Construcciones en Pro	0.00	0.00	0.00
Bienes Muebles	0.00	0.00	0.00
Otros Origenes de Inversión	0.00	0.00	0.00
Aplicación	0.00	0.00	0.00
Bienes Inmuebles, Infraestructura y Construcciones en Pro	0.00	0.00	0.00
Bienes Muebles	0.00	0.00	0.00
Otras Aplicaciones de Inversión	0.00	0.00	0.00
Flujos Netos de Efectivo por Actividades de Inversión	0.00	0.00	0.00


Aplicación

Aplicación	51,623,245.57	0.00	0.00
Servicios Personales	8,657,688.59	0.00	0.00
Materiales y Suministros	1,433,185.59	0.00	0.00
Servicios Generales	3,402,313.91	0.00	0.00
Transferencias Internas y Asignaciones al Sector Público	0.00	0.00	0.00
Transferencias al resto del Sector Público	0.00	0.00	0.00
Subsidios y Subvenciones	55,494.37	0.00	0.00
Ayudas Sociales	1,187,179.09	0.00	0.00
Pensiones y Jubilaciones	0.00	0.00	0.00
Transferencias a Fideicomisos, Mandatos y Contratos Análogos	0.00	0.00	0.00
Transferencias a la Seguridad Social	0.00	0.00	0.00
Donativos	0.00	0.00	0.00
Transferencias al Exterior	0.00	0.00	0.00
Participaciones	0.00	0.00	0.00
Aportaciones	0.00	0.00	0.00
Convenios	0.00	0.00	0.00
Otras Aplicaciones de Operación	18,075.53	0.00	0.00
Otros Gastos y Pérdidas	0.00	0.00	0.00
Inversión pública	0.00	0.00	0.00
Flujos Netos de Efectivo por Actividades de Operación	2,236,933.77	0.00	0.00

Flujo de Efectivo de las Actividades de Financiamiento

Origen	0.00	0.00	0.00
Endudamiento Neto	0.00	0.00	0.00
Interno	0.00	0.00	0.00
Externo	0.00	0.00	0.00
Otros Origenes de Financiamiento	0.00	0.00	0.00
Aplicación	0.00	0.00	0.00
Servicios de la Deuda	0.00	0.00	0.00
Interno	0.00	0.00	0.00
Externo	0.00	0.00	0.00
Otras Aplicaciones de Financiamiento	0.00	0.00	0.00
Flujos netos de Efectivo por Actividades de Financiamiento	0.00	0.00	0.00

Bajo protesta de decir verdad declaramos que los Estados Financieros reflejados anteriormente son razonablemente correctos y responsabilidad del signatario.



ING. IGNACIO CASTELAN MARINI  
 PRESIDENTE MUNICIPAL


GONZALEZ ZENTLA  
 PRESIDENCIA  
 2014 - 2017

C. ESTEBAN GONZALEZ TOPO  
 REGIDOR



ING. HAVIMAEI CABRERA MARTINEZ  
 SINDICO

LAE. EDGAR GABRIEL LOPEZ YACA  
 TESORERO



TESORERIA



H. Ayuntamiento del Municipio de ZENTILA, Veracruz  
**ESTADO ANALITICO DEL ACTIVO**  
 del 01 al 31 de DICIEMBRE de 2015



Concepto	Saldo Inicial	Cargos del Periodo	Abonos del Periodo	Saldo Final	Variación del Periodo
	1.00	2.00	3.00	4=(1+2-3)	(4-1)
<b>ACTIVO</b>					
<b>Activo Circulante</b>	<b>7,792,599.77</b>	<b>19,621,864.30</b>	<b>13,171,524.09</b>	<b>14,242,939.98</b>	<b>6,450,340.21</b>
Efectivo y Equivalentes	4,684,534.90	19,146,786.21	10,806,907.57	13,024,413.54	8,339,878.64
Derechos a Recibir Efectivo o Equivalentes	1,659,184.96	274,639.17	830,549.34	1,103,274.79	-555,910.17
Derechos a Recibir Bienes o Servicios	1,448,879.91	200,438.92	1,534,067.18	115,251.65	-1,333,628.26
Inventarios	0.00	0.00	0.00	0.00	0.00
Almacenes	0.00	0.00	0.00	0.00	0.00
Estimación por Pérdida o Deterioro de Activos Circulantes	0.00	0.00	0.00	0.00	0.00
Otros Activos Circulantes	0.00	0.00	0.00	0.00	0.00
<b>Activo No Circulante</b>	<b>7,880,991.41</b>	<b>165,877.08</b>	<b>31,165.13</b>	<b>8,015,703.36</b>	<b>134,711.95</b>
Inversiones Financieras a Largo Plazo	0.00	0.00	0.00	0.00	0.00
Derechos a Recibir Efectivo o Equivalentes a Largo Plazo	0.00	3,695.71	3,695.71	0.00	0.00
Bienes Inmuebles, Infraestructura y Construcciones	4,467,236.34	122,865.00	0.00	4,590,101.34	122,865.00
Bienes Muebles	3,413,755.07	39,316.37	27,469.42	3,425,602.02	11,846.95
Activos Intangibles	0.00	0.00	0.00	0.00	0.00
Depreciación, Deterioro y Amortización Acumulada de Activos Diferidos	0.00	0.00	0.00	0.00	0.00
Estimación por Pérdida o Deterioro de Activos no Circulantes	0.00	0.00	0.00	0.00	0.00
Otros Activos no Circulantes	0.00	0.00	0.00	0.00	0.00
<b>TOTAL DEL ACTIVO</b>	<b>15,673,591.18</b>	<b>19,787,741.38</b>	<b>13,202,689.22</b>	<b>22,258,643.34</b>	<b>6,585,052.16</b>

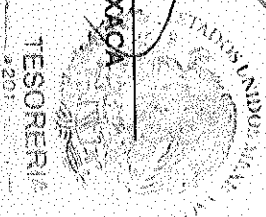

Bajo protesta de decir verdad declaramos que los Estados Financieros y sus Notas son razonablemente correctos y responsabilidad del SINDICO UNICO

ING. IGNACIO CASTELAN MARINI  
 PRESIDENTE MUNICIPAL  
 2014-2017

ING. HAVIMAEL CABRERA MARTINEZ  
 SINDICO UNICO

C. ESTEBAN CORDOBA POPO.  
 REGIDOR

L.A.E EDGAR GABRIEL LOPEZ XACA  
 TESORERO



H. Ayuntamiento del Municipio de Zentla, Veracruz  
 ESTADO ANALITICO DE INGRESOS  
 del 01 de DICIEMBRE al 31 de DICIEMBRE de 2015



Categoría	Enero		Diciembre		Total	
	Presupuesto	Realizado	Presupuesto	Realizado	Presupuesto	Realizado
Impuestos		729,738.96		820,052.97		90,314.01
Cuotas y Aportaciones de Seguridad Social				520,150.37		176,056.35
Contribuciones de Mejoras		344,094.02		754.06		754.06
Derechos				754.06		754.06
Productos				132,080.56		106,259.77
Corriente		25,800.79		132,080.56		106,259.77
Capital		25,800.79				
Aprovechamientos						
Corriente						
Capital						
Ingresos por Ventas de Bienes y Servicios				52,385,294.45		23,351,583.45
Participaciones y Aportaciones		29,033,711.00				
Transferencias, Asignaciones, Subsidios y Otras Ayudas						
Ingresos Derivados de Financiamientos						
Otros Ingresos						
<b>Total</b>	<b>30,133,344.77</b>	<b>729,738.96</b>	<b>23,433,394.75</b>	<b>820,052.97</b>	<b>53,859,179.34</b>	<b>23,725,834.57</b>

Estructura Análisis de Ingresos	Enero		Diciembre		Total	
	Presupuesto	Realizado	Presupuesto	Realizado	Presupuesto	Realizado
<b>Ingresos del Gobierno</b>	<b>30,133,344.77</b>	<b>729,738.96</b>	<b>23,433,394.75</b>	<b>820,052.97</b>	<b>53,859,179.34</b>	<b>23,725,834.57</b>
Impuestos	729,738.96	729,738.96		820,052.97		90,314.01
Contribuciones de Mejoras				520,150.37		176,056.35
Derechos				754.06		754.06
Productos				754.06		754.06
Corriente		25,800.79		132,080.56		106,259.77
Capital		25,800.79		132,080.56		106,259.77
Aprovechamientos						
Corriente						
Capital						
Participaciones y Aportaciones		29,033,711.00				
Transferencias, Asignaciones, Subsidios y Otras						
Otros Ingresos						
Ingresos de Organismos y Empresas						
Cuotas y Aportaciones de Seguridad Social						
Ingresos por Ventas de Bienes y Servicios						
Transferencias, Asignaciones, Subsidios y Otras						
Ingresos derivados de financiamiento						
Ingresos Derivados de Financiamientos						
<b>Total</b>	<b>30,133,344.77</b>	<b>729,738.96</b>	<b>23,433,394.75</b>	<b>820,052.97</b>	<b>53,859,179.34</b>	<b>23,725,834.57</b>

ING. IGNACIO CASTELLANOS BERNI  
 PRESIDENTE MUNICIPAL  
 REGIDOR


ING. HAYMAEL CABRER MARTINEZ  
 SINDICO UNICO  
 LA E. EDGAR GARCIA ESPERANZA  
 TESORERO

**RECIBIDO**  
 25 ENE 2016  
 H. Congreso del Estado de Veracruz de Ignacio de la Llave  
 SECRETARIA DE FISCALIZACION  
 LXXXIII LEGISLATURA






H. Ayuntamiento del Municipio, NTLA, Veracruz  
**ESTADO ANALITICO DEL EJERCICIO DEL PRESUPUESTO DE EGRESOS**  
 Clasificación Administrativa  
 del 01 al 31 de DICIEMBRE de 2015




Clasificación	Presupuesto		Ejecución		Diferencia	Cometido	Ejecución
	Presupuesto	Modificado	Presupuesto	Modificado			
<b>Ayuntamiento</b>							
Cabildo	117,064.08		117,064.08		939,170.47	939,170.47	822,106.39
Presidencia Municipal	428,058.96		428,058.96		1,878,340.93	1,878,340.93	1,450,281.97
Sindicatura	236,537.52		236,537.52		1,878,340.93	1,878,340.93	1,641,803.41
Regiduría	293,254.56		293,254.56		420,104.19	420,104.19	126,849.63
Secretaría del Ayuntamiento	599,397.60		599,397.60		882,698.92	882,698.92	283,301.32
Órgano de Control Interno	154,262.40		154,262.40		752,632.55	752,632.55	596,370.15
Organismos auxiliares							
<b>Administración Pública Municipal</b>							
Presidencia Municipal	620,748.00		620,748.00		939,170.47	939,170.47	316,422.47
Desarrollo Económico	234,014.40		234,014.40		364,928.93	364,928.93	130,914.53
Desarrollo social	200,642.16		200,642.16		334,927.10	334,927.10	134,284.94
Servicio Público de Tránsito	470,719.92		470,719.92		763,173.26	763,173.26	292,453.34
Dirección de Obras Públicas	506,095.20		506,095.20		745,793.00	745,793.00	239,697.80
Policía Municipal Preventiva	1,291,286.40		1,291,286.40		2,130,725.11	2,130,725.11	839,438.71
Tesorería	505,649.04		505,649.04		1,386,254.42	1,386,254.42	880,605.38
<b>Administración Pública Paramunicipal</b>							
Organismos Descentralizados	58,090.56		58,090.56				58,090.56
Empresas de Participación Municipal							
Fideicomisos Públicos							
Dependencia o Unidad Administrativa 9							
Dependencia o Unidad Administrativa xx							
<b>Total del Gasto</b>	<b>5,715,820.80</b>	<b>\$</b>	<b>5,715,820.80</b>	<b>\$</b>	<b>13,416,260.28</b>	<b>\$</b>	<b>13,416,260.28</b>
							<b>13,700,439.48</b>



ING. IGNACIO CASTELAN MARINI  
 PRESIDENTE MUNICIPAL

*[Signature]*




COL. M. GONZALEZ, ZENTLA, VER.  
 PRESIDENCIA  
 2014 - 2017

C. ESTEBAN CORDOBA POPO  
 RECIPIOR

ING. HAVIMAEL CABRERA MARTINEZ  
 SINDICO UNICO

*[Signature]*




L.A.E. EDGAR GABRIEL LOPEZ XACA  
 TESORERO

TESORERO






**H. Ayuntamiento del Municipio de ZENTLA, Veracruz**  
**ESTADO ANALÍTICO DEL EJERCICIO DEL PRESUPUESTO DE EGRESOS**  
**Clasificación Económica (por Tipo de Gasto)**  
 del 01 al 31 de DICIEMBRE de 2015




Concepto	Egresos					Subtotal
	Aprobado	Anulaciones (Reducciones)	Modificado	Devengado	Pagado	
	1	2	3=(1-2)	4	5	6=(3+4)
Gasto Corriente	\$ 28,885,865.67		28,885,865.67	50,371,578.04	50,371,577.34	21,485,712.37
Gasto de Capital	\$ -					
Amortización de la Deuda y Disminución de	\$ 1,247,479.10		1,247,479.10	1,251,667.53	1,251,667.53	4,188.43
<b>Total del Gasto</b>	<b>30,133,344.77</b>	<b>0</b>	<b>30,133,344.77</b>	<b>51,623,245.57</b>	<b>51,623,244.87</b>	<b>21,689,900.80</b>


ING. IGNACIO CASTELAN MARINI  
 PRESIDENTE MUNICIPAL



ING. HAVIMAEL CABRERA MARTINEZ  
 SINDICO UNICO



C. ESTEBAN CORDOBA POPO  
 REGIDOR




L.A.E. EDGAR GABRIEL LOPEZ XACA  
 TESORERO



TESORERIA



H. Ayuntamiento del Municipio de ZENILTA, VERACRUZ  
 ESTADO ANALÍTICO DEL EJERCICIO L PRESUPUESTO DE EGRESOS  
 Clasificación por Objeto del Gasto (Capítulo y Concepto)  
 del 01 al 31 de DICIEMBRE de 2015




<b>Servicios Personales</b>	3,294,549.90	3,294,549.90	8,657,688.59	8,657,688.59	369,078.79
Remuneraciones al Personal de Carácter Permanente	2,692,935.64	2,692,935.64	6,328,393.63	6,328,393.63	3,645,557.99
Remuneraciones al Personal de Carácter Transitorio	3,189,226.63	3,189,226.63	435,966.50	435,966.50	2,759,260.13
Remuneraciones Adicionales y Especiales	1,363,797.53	1,363,797.53	1,059,309.31	1,059,309.31	364,478.22
Seguridad Social	-	-	-	-	-
Otras Prestaciones Sociales y Económicas	1,048,800.00	1,048,800.00	824,019.15	824,019.15	224,780.85
Previsiones	-	-	-	-	-
Pago de Estimulos a Servidores Públicos	-	-	-	-	-
<b>Materiales y Suministros</b>	984,258.46	984,258.46	1,433,165.59	1,433,165.59	448,927.13
Materiales de Administración, Emisión de Documentos y Artículos Oficiales	182,972.73	182,972.73	366,328.13	366,328.13	163,365.40
Alimentos y Utensilios	924.98	924.98	300.00	300.00	624.98
Materiales Primas y Materiales de Producción y Comercialización	74,796.85	74,796.85	192,170.17	192,170.17	117,373.32
Materiales y Artículos de Construcción y de Reparación	77,597.11	77,597.11	92,821.75	92,821.75	15,224.64
Productos Químicos, Farmacéuticos y de Laboratorio	550,000.00	550,000.00	389,574.89	389,574.89	160,425.11
Combustibles, Lubricantes y Aditivos	30,000.00	30,000.00	18,044.61	18,044.61	11,955.39
Vestuario, Blancos, Prendas de Protección y Artículos Deportivos	15,000.00	15,000.00	-	-	15,000.00
Materiales y Suministros Para Seguridad	52,966.79	52,966.79	373,946.04	373,946.04	320,979.25
Herramientas, Relaciones y Accesorios Menores	2,667,983.32	2,667,983.32	3,418,871.43	3,418,871.43	1,350,889.11
<b>Servicios Generales</b>	966,551.60	966,551.60	780,238.44	780,238.44	176,313.16
Servicios Básicos	166,910.31	166,910.31	308,628.39	308,628.39	141,718.08
Servicios de Aprendizamiento	-	-	17,400.00	17,400.00	17,400.00
Servicios Profesionales, Científicos, Técnicos y Otros Servicios	13,043.18	13,043.18	690,964.83	690,964.83	667,821.55
Servicios Financieros, Bancarios y Comerciales	46,493.60	46,493.60	308,457.34	308,457.34	281,963.74
Servicios de Instalación, Reparación, Mantenimiento y Conservación	13,664.64	13,664.64	46,383.51	46,383.51	32,718.87
Servicios de Comunicación Social y Publicidad	163,587.07	163,587.07	241,637.55	241,637.55	78,050.48
Servicios de Traslado y Viajes	321,595.20	321,595.20	791,818.50	791,818.50	470,223.30
Servicios Oficiales	386,137.72	386,137.72	243,342.87	243,342.87	142,794.85
Otros Servicios Generales	430,834.52	430,834.52	1,242,673.46	1,242,673.46	811,728.94
<b>Transferencias, Asignaciones, Subsidios y Otras Ayudas</b>	-	-	-	-	-
Transferencias Internas y Asignaciones al Sector Público	-	-	-	-	-
Transferencias al Resto del Sector Público	-	-	55,494.37	55,494.37	55,494.37
Subsidios y Subvenciones	430,934.52	430,934.52	1,187,179.09	1,187,179.39	759,244.57
Ayudas Sociales	-	-	-	-	-
Pensiones y Jubilaciones	-	-	-	-	-
Transferencias a Fideicomisos, Mandatos y Otros Análogos	-	-	-	-	-
Transferencias a la Seguridad Social	-	-	-	-	-
Donativos	-	-	-	-	-
Transferencias al Exterior	-	-	-	-	-
<b>Bienes Muebles, Inmuebles e Intangibles</b>	35,647.03	35,647.03	-	-	35,647.03
Mobiliario y Equipo de Administración	2,529.01	2,529.01	-	-	2,529.01
Mobiliario y Equipo Educativo y Recreativo	6,828.02	6,828.02	-	-	6,828.02
Equipo e Instrumental Médico y de Laboratorio	-	-	-	-	-
Vehículos y Equipo de Transporte	-	-	-	-	-
Equipo de Defensa y Seguridad	-	-	-	-	-
Masinería, Otros Equipos y Herramientas	1,290.00	1,290.00	-	-	1,290.00
Activos Biológicos	-	-	-	-	-
Bienes Inmuebles	25,000.00	25,000.00	-	-	25,000.00
Activos Intangibles	17,154,361.06	17,154,361.06	36,869,306.49	36,869,306.49	19,714,946.49
<b>Inversión Pública</b>	16,153,584.74	16,153,584.74	36,869,306.49	36,869,306.49	20,715,721.75
Obra Pública en Bienes de Dominio Público	-	-	-	-	-
Obra Pública en Bienes Propios	438,000.00	438,000.00	-	-	438,000.00





H. Ayuntamiento Municipal de ZENTLA, Veracruz  
 ESTADO ANALÍTICO DEL RÓCICO DEL PRESUPUESTO DE EGRESOS  
 Clasificación Funcional (Finalidad y Función)  
 del 01 al 31 de DICIEMBRE de 2015



Clasificación Funcional	Presupuesto	Comprobado	Cancelado	Saldo
<b>Gobierno</b>	<b>9,027,502.87</b>	<b>9,027,502.07</b>	<b>5,642,188.75</b>	<b>3,385,313.32</b>
Legislación	8,763,837.47	8,763,937.47	5,477,398.13	3,286,439.35
Justicia	19,584.00	0.00	0.00	0.00
Coordinación de la Política de Gobierno	0.00	19,584.00	12,240.00	7,344.00
Relaciones Exteriores	0.00	0.00	0.00	0.00
Asuntos Financieros y Hacendarios	33,339.60	33,339.60	20,837.50	12,502.10
Seguridad Nacional	0.00	0.00	0.00	0.00
Asuntos de Orden Público y de Seguridad Interior	210,741.00	210,741.00	131,713.13	79,027.88
Otros Servicios Generales	0.00	0.00	0.00	0.00
<b>Desarrollo Social</b>	<b>11,807,028.37</b>	<b>11,807,028.37</b>	<b>7,379,392.50</b>	<b>4,427,635.87</b>
Protección Ambiental	0.00	0.00	0.00	0.00
Vivienda y Servicios a la Comunidad	10,474,946.34	10,474,946.34	6,546,841.25	3,928,105.09
Salud	8,286.48	8,286.48	5,166.25	3,120.23
Recreación, Cultura y Otras Manifestaciones Sociales	532,080.58	532,080.58	332,550.83	199,529.95
Educación	0.00	0.00	0.00	0.00
Protección Social	559,537.25	559,537.25	349,710.83	209,826.63
Otros Asuntos Sociales	232,197.72	232,197.72	145,123.75	87,073.97
<b>Desarrollo Económico</b>	<b>8,051,335.23</b>	<b>8,051,335.23</b>	<b>5,032,084.38</b>	<b>3,019,250.86</b>
Asuntos Económicos, Comerciales y Laborales en General	348,411.93	348,411.93	217,757.50	130,654.43
Agropecuaria, Silvicultura, Pesca y Caza	590,050.00	590,050.00	368,781.25	221,268.75
Combustibles y Energía	122,618.94	122,618.94	76,636.88	45,982.07
Materia, Manufacturas y Construcción	217,843.86	217,843.86	136,152.50	81,691.36
Transporte	4,913,664.64	4,913,664.64	3,071,040.63	1,842,624.02
Comunicaciones	0.00	0.00	0.00	0.00
Turismo	1,543,792.37	1,543,792.37	964,870.00	578,922.37
Ciencia, Tecnología e Innovación	314,953.49	314,953.49	196,845.63	118,107.87
Otros Industrias y Otros Asuntos Económicos	0.00	0.00	0.00	0.00
<b>Otros no Clasificados en Funciones Anteriores</b>	<b>1,247,479.10</b>	<b>23,433,394.75</b>	<b>5,055,159.41</b>	<b>19,523,714.45</b>
Tramitaciones de la Deuda Pública/ Censo Financiero de la Deuda	1,247,479.10	0.00	779,574.38	467,904.73
Transferencias, Participaciones y Aportaciones entre Diferentes Niveles y Ordenes de Gobierno	1,247,479.10	23,433,394.75	4,275,485.03	19,157,909.72
Sanearamiento del Sistema Financiero	0.00	0.00	0.00	0.00
Ayudas de Ejercicios Fiscales Anteriores	0.00	0.00	0.00	0.00
<b>Total del Gasto</b>	<b>30,133,344.77</b>	<b>23,433,394.75</b>	<b>13,866,739.52</b>	<b>10,566,614.03</b>

HONORABLE AYUNTAMIENTO  
 MUNICIPAL DE ZENTLA, VER.  
 ING. JONACIO CASTELLAN MARRINI  
 PRESIDENTE MUNICIPAL  
 REGIDOR  
 ESTEBAN CORONDA POPO  
 REGIDOR  
 2014-2017

HONORABLE AYUNTAMIENTO  
 MUNICIPAL DE ZENTLA, VER.  
 COL. M. GONZALEZ ZENTLA, VER.  
 PRESIDENCIA  
 2014-2017

HONORABLE AYUNTAMIENTO  
 MUNICIPAL DE ZENTLA, VER.  
 ING. HAYMÁN CABREÑA MARRINEZ  
 SINDICO UNICO  
 LAE EDGAR GABRIEL LOPEZ XACA  
 TESORERO  
 TESORERÍA  
 2014-2017