



H. AYUNTAMIENTO DE ZENTLA, VER.  
ESTADO DE SITUACIÓN FINANCIERA  
31 DE ENERO DE 2016



ACTIVO		PASIVO	
Activo Circulante	Activo Circulante	Activo Circulante	Activo Circulante
Efectivo y Equivalentes	11,759,862.48	Cuentas por Pagar a Corto Plazo	0.00
Derechos a Recibir Efectivo o Equivalentes	1,891,863.72	Documentos por Pagar a Corto Plazo	10,432,546.02
Derechos a Recibir Bienes o Servicios	131,063.01	Porción a Corto Plazo de la Deuda Pública a Largo Plazo	1.00
Inventarios	0.00	Títulos y Valores a Corto Plazo	0.00
Almacenes	0.00	Pasivos Diferidos a Corto Plazo	0.00
Estimación por Pérdida o Detenore de Activos	0.00	Fondos y Bienes de Terceiros en Garantía y/o Administración a Corto	0.00
Otros Activos Circulantes	0.00	Provisiones a Corto Plazo	0.00
<b>Total de Activos Circulantes</b>	<b>13,932,809.21</b>	Otros Pasivos a Corto Plazo	0.00
		<b>Total de Pasivos Circulantes</b>	<b>10,432,546.02</b>
<b>Activo No Circulante</b>	<b>Activo No Circulante</b>	<b>Activo No Circulante</b>	<b>Activo No Circulante</b>
Inversiones Financieras a Largo Plazo	0.00	Cuentas por Pagar a Largo Plazo	0.00
Derechos a Recibir Efectivo o Equivalentes a Largo	0.00	Documentos por Pagar a Largo Plazo	0.00
Bienes Inmuebles, Infraestructura y Construcciones en	4,590,101.34	Deuda Pública a Largo Plazo	0.00
Bienes Muebles	3,463,013.47	Pasivos Diferidos a Largo Plazo	3,773,026.91
Activos Intangibles	0.00	Fondos y Bienes de Terceiros en Garantía y/o en Administración a Largo	0.00
Depreciación, Detenore y Amortización Acumulada de	0.00	Provisiones a Largo Plazo	0.00
Activos Diferidos	0.00		0.00
Estimación por Pérdida o Detenore de Activos no	0.00	<b>Total de Pasivos No Circulantes</b>	<b>3,773,026.91</b>
Otros Activos no Circulantes	0.00	<b>Total del Pasivo</b>	<b>14,205,572.93</b>
<b>Total de Activos No Circulantes</b>	<b>8,053,114.81</b>		
<b>Total del Activo</b>	<b>21,985,924.02</b>	<b>HACIENDA PÚBLICA/ PATRIMONIO</b>	<b>0.00</b>
		Hacienda Pública/Patrimonio Contribuido	0.00
		Aportaciones	0.00
		Donaciones de Capital	0.00
		Actualización de la Hacienda Pública / Patrimonio	0.00
		Hacienda Pública/Patrimonio Generado	7,590,351.09
		Resultados del Ejercicio (Ahorro / Desahorro)	3,825,457.74
		Resultados de Ejercicios Anteriores	3,718,006.09
		Revalúos	7,929,600.18
		Reservas	0.00
		Rectificaciones de Resultados de Ejercicios Anteriores	-7,492,712.92
		Exceso o Insuficiencia en la Actualización de la Hacienda	0.00
		Resultado por Posición Monetaria	0.00
		Resultado por Tenencia de Activos no Monetarios	0.00
		<b>Total Hacienda Pública/ Patrimonio</b>	<b>7,590,351.09</b>
		<b>Total del Pasivo y Hacienda Pública/ Patrimonio</b>	<b>21,985,924.02</b>

Los datos financieros y sus notas son razonablemente correctos y responsabilidad del emisor

HONORABLE AYUNTAMIENTO  
MUNICIPAL  
PRESIDENCIA  
2014 - 2017  
COL. M. GONZÁLEZ

ING. ESTEBAN CORDERO FORD  
PRESIDENTE MUNICIPAL

*(Signature)*

HONORABLE AYUNTAMIENTO  
MUNICIPAL  
REGISTRADURÍA  
2016 - 2017  
COL. M. GONZÁLEZ

ING. HAVIMAEI CARRERA MARTINEZ  
SINDICO UNICO

*(Signature)*

HONORABLE AYUNTAMIENTO  
MUNICIPAL  
TESORERÍA  
2014 - 2017  
COL. M. GONZÁLEZ

L.A.E. EDGAR GABRIEL LOPEZ XACA  
TESORERO




H. Ayuntamiento del Municipio de ZENTLA, Veracruz  
ESTADO DE ACTIVIDADES  
del 01 al 31 DE ENERO DE 2016

INGRESOS Y OTROS BENEFICIOS					
Ingresos de la Gestión	\$	380,549.73	\$		865,642.12
Impuestos	\$	319,752.88	\$		637,614.80
Cuentas y Aportaciones de Seguridad Social	\$	-	\$		60,098.48
Contribuciones de Mejoras	\$	-	\$		167,928.04
Derechos	\$	61,796.85	\$		0
Productos de Tipo Corriente	\$	-	\$		0
Aprovechamientos de Tipo Corriente	\$	-	\$		0
Ingresos por Venta de Bienes y Servicios	\$	-	\$		0
Ingresos no Comprendidos en las Fracciones de la Ley de Ingresos Causados en Ejercicios	\$	-	\$		0
Participaciones, Aportaciones, Transferencias, Asignaciones, Subsidios y Otras Ayudas	\$	1,486,029.16	\$		79,172.83
Participaciones y Aportaciones	\$	1,486,029.16	\$		0.00
Transferencia, Asignaciones, Subsidios y Otras ayudas	\$	-	\$		0.00
Otros Ingresos y Beneficios	\$	-	\$		0.00
Ingresos Financieros	\$	-	\$		0.00
Incremento por Variación de Inventarios	\$	-	\$		0.00
Disminución del Exceso de Estimaciones por Pérdida o Delencoro u Obsolescencia	\$	-	\$		0.00
Disminución del Exceso de Provisiones	\$	-	\$		0.00
Otros Ingresos y Beneficios Varios	\$	-	\$		0.00
<b>Total de Ingresos y Otros Beneficios</b>	\$	<b>1,866,578.95</b>	\$		<b>945,598.57</b>
<b>GASTOS Y OTRAS PÉRDIDAS</b>					<b>920,380.32</b>
Gastos de Funcionamiento					0
Servicios Personales					0
Materiales y Suministros					0
Servicios Generales					0
Transferencia, Asignaciones, Subsidios y Otras Ayudas					0
Transferencias Internas y Asignaciones al Sector Público					0.00
Transferencias al Resto del Sector Público					0.00
Subsidios y Subvenciones					59,634.99
Ayudas Sociales					19,637.94
Pensiones y Jubilaciones					0.00
Transferencias a Fiduciarios, Mandatos y Contratos Análogos					0.00
Transferencias a la Seguridad Social					0.00
Donativos					0.00
Transferencias al Exterior					0.00
Participaciones y Aportaciones					0.00
Participaciones					0.00
Aportaciones					0.00
Convenios					0.00
Intereses, Comisiones y Otros Gastos de la Deuda Pública					0.00
Intereses de la Deuda Pública					0.00
Comisiones de la Deuda Pública					0.00
Gastos de la Deuda Pública					0.00
Costo por Coberturas					0.00
Apoyos Financieros					0.00
Otros Gastos y Pérdidas Extraordinarias					883.62
Estimaciones, Depreciaciones, Delencoro, Obsolescencia y Amortizaciones					0.00
Provisiones					0.00
Disminución de Inventarios					0.00
Aumento por Insuficiencia de Estimaciones por Pérdida o Delencoro y					0.00
Aumento por Insuficiencia de Provisiones					0.00
Otros Gastos					883.62
Inversión Pública					0.00
Inversión Pública no Capitalizable					0.00
<b>Total de Gastos y Otras Pérdidas</b>					<b>945,598.57</b>
<b>Resultados del Ejercicio (Ahorro/Desahorro)</b>					<b>920,380.32</b>


Bajo protesta de decir verdad declaramos que los Estados Financieros y el Balance de Ingresos y Gastos son verdaderamente correctos

ING. IGNACIO CASTELAY MARINI  
PRESIDENTE MUNICIPAL

C. ESTEBAN CORDOBA POPO  
REGIDOR



HONORABLE AYUNTAMIENTO  
MUNICIPAL  
ZENTLA, VER.  
PRESIDENCIA  
2014 - 2017



ING. HAVIMAEEL CABRERA MARTINEZ  
SINDICO UNICO

L.A.E. EDGAR GABRIEL LOPEZ XACA  
TESORERO



H. Ayuntamiento del Municipio de ZENTLA, Veracruz  
 ESTADO DE VARIACIÓN EN LA HACIENDA PÚBLICA  
 del 01 DICIEMBRE al 31 de ENERO de 2016



Rectificaciones de Resultados de Ejercicios Anteriores	0	0	0	0	0
Patrimonio Neto Inicial Ajustado del Ejercicio 2014	0	0	0	0	0
Aportaciones	0	0	0	0	0
Donaciones de Capital	0	0	0	0	0
Actualización de la Hacienda Pública/Patrimonio	0	0	0	0	0
Variaciones de la Hacienda Pública/Patrimonio Neto del	0	0	0	0	0
Resultados del Ejercicio (Ahorro/Desahorro)	0	0	0	0	0
Resultados de Ejercicios Anteriores	0	0	0	0	0
Revalúos	0	0	0	0	0
Reservas	0	0	0	0	0
<b>Hacienda Pública/Patrimonio Neto Final del Ejercicio 2014</b>	<b>0</b>	<b>0</b>	<b>0</b>	<b>0</b>	<b>0</b>
Cambios en la Hacienda Pública/Patrimonio Neto del	-	-	-	-	-
Aportaciones	-	-	-	-	-
Donaciones de Capital	-	-	-	-	-
Actualización de la Hacienda Pública/Patrimonio	-	-	-	-	-
Variaciones de la Hacienda Pública/Patrimonio Neto del	920,880.32	920,880.32	920,880.32	920,880.32	920,880.32
Resultados del Ejercicio (Ahorro/Desahorro)	920,880.32	920,880.32	920,880.32	920,880.32	920,880.32
Resultados de Ejercicios Anteriores	-	-	-	-	-
Revalúos	-	-	-	-	-
Reservas	-	-	-	-	-
<b>Saldo Neto en la Hacienda Pública / Patrimonio 2015</b>	<b>920,880.32</b>	<b>920,880.32</b>	<b>920,880.32</b>	<b>920,880.32</b>	<b>920,880.32</b>



Bajo protesta de decir verdad declaramos que los Estados Financieros y sus Notas son razonablemente correctos.

ING. IGNACIO CASTELAN MARINI  
 PRESIDENTE MUNICIPAL

C. ESTEBAN CORDOBA POPO  
 REGIDOR

ING. HAVIMAEEL CARRERA MARTINEZ  
 SINDICO UNICO

L.A.E. EDGAR GABRIEL LOPEZ XACA  
 TESORERO






H. Ayuntamiento del Municipio de ZENTLA, Veracruz  
ESTADO DE FLUJOS DE EFECTIVO  
del 01 de DICIEMBRE al 31 de ENERO de 2016

Flujos de Efectivo de las Actividades de Operación		Flujos de Efectivo de las Actividades de Inversión	
Origen	0.00	Origen	0.00
Impuestos	1,866,578.89	Bienes Inmuebles, Infraestructura y Construcciones en Pro	0.00
Cuotas y Aportaciones de Seguridad Social	318,752.88	Bienes Muebles	0.00
Contribuciones de mejoras	0.00	Otros Orígenes de Inversión	0.00
Derechos	61,796.85		
Productos de Tipo Corriente	0.00	Aplicación	0.00
Aprovechamientos de Tipo Corriente	0.00	Bienes Inmuebles, Infraestructura y Construcciones en Pro	0.00
Ingresos por Venta de Bienes y Servicios	0.00	Bienes Muebles	0.00
Ingresos no Comprendidos en las Fracciones de la Ley de Ingresos	0.00	Otras Aplicaciones de Inversión	0.00
Participaciones y Aportaciones	1,486,029.15		
Transferencias, Asignaciones y Subsidios y Otras Ayudas	0.00	Flujos Netos de Efectivo por Actividades de Inversión	0.00
Otros Orígenes de Operación	0.00		
<b>Aplicación</b>	<b>945,898.57</b>	<b>Flujo de Efectivo de las Actividades de Financiamiento</b>	
Servicios Personales	637,614.60	Origen	0.00
Materiales y Suministros	60,098.48	Endeudamiento Neto	0.00
Servicios Generales	167,929.04	Interno	0.00
Transferencias Internas y Asignaciones al Sector Público	0.00	Externo	0.00
Transferencias al resto del Sector Público	0.00	Otros Orígenes de Financiamiento	0.00
Subsidios y Subvenciones	59,534.89		
Ayudas Sociales	19,837.94	Aplicación	0.00
Pensiones y Jubilaciones	0.00	Servicios de la Deuda	0.00
Transferencias a Fideicomisos, Mandatos y Contratos Análogos	0.00	Interno	0.00
Transferencias a la Seguridad Social	0.00	Externo	0.00
Donativos	0.00	Otras Aplicaciones de Financiamiento	0.00
Transferencias al Exterior	0.00		
Participaciones	0.00	Flujos netos de Efectivo por Actividades de Financiamiento	0.00
Aportaciones	0.00		
Conventos	0.00	Incremento/Disminución Neta en el Efectivo y Equivalentes al	920,380.32
Otras Aplicaciones de Operación	0.00	Efectivo y Equivalentes al Efectivo al inicio del Ejercicio	0.00
Otros Gastos y Pérdidas	883.62	Efectivo y Equivalentes al Efectivo al final del Ejercicio	920,380.32
inversión pública	0.00		
<b>Flujos Netos de Efectivo por Actividades de Operación</b>	<b>920,880.32</b>		


Bajo protesta de decir verdad declaramos que los Estados Financieros y sus anexos son verdaderamente correctos y responsabilidad del emisor



ING. HAVIMAEI CABRERA MARTINEZ  
SINDICO



ING. IGNACIO CASTELAN MARINI  
PRESIDENTE MUNICIPAL



C. ESTEBAN CORDOBA POFO  
REGIDOR

L.A.E. EDGAR GABRIEL LOPEZ XACA  
TESORERO




H. Ayuntamiento del Municipio de ZENTLA, Veracruz  
ESTADO ANALITICO DEL ACTIVO  
del 01 al 31 de ENERO de 2016




Concepto	Saldo Inicial	Cargos del Periodo	Abonos del Periodo	Saldo Final	Variación del Periodo
	1,000	2,000	3,000	4,000	(400)
<b>ACTIVO</b>					
<b>Activo Circulante</b>	<b>14,242,939.98</b>	<b>3,601,882.94</b>	<b>4,012,013.71</b>	<b>13,832,809.21</b>	<b>-410,130.77</b>
Efectivo y Equivalentes	13,024,413.54	2,273,565.42	3,538,116.48	11,759,862.48	-1,264,551.06
Derechos a Recibir Efectivo o Equivalentes	1,103,274.79	1,262,486.16	473,897.23	1,891,863.72	788,588.93
Derechos a Recibir Bienes o Servicios	115,251.65	65,831.36	0.00	181,083.01	65,831.36
Inventarios	0.00	0.00	0.00	0.00	0.00
Almacenes	0.00	0.00	0.00	0.00	0.00
Estimación por Pérdida o Deterioro de Activos Circulantes	0.00	0.00	0.00	0.00	0.00
Otros Activos Circulantes	0.00	0.00	0.00	0.00	0.00
<b>Activo No Circulante</b>	<b>8,015,703.36</b>	<b>37,411.45</b>	<b>0.00</b>	<b>8,053,114.81</b>	<b>37,411.45</b>
Inversiones Financieras a Largo Plazo	0.00	0.00	0.00	0.00	0.00
Derechos a Recibir Efectivo o Equivalentes a Largo Plazo	0.00	0.00	0.00	0.00	0.00
Bienes Inmuebles, Infraestructura y Construcciones	4,590,101.34	0.00	0.00	4,590,101.34	0.00
Bienes Muebles	3,425,602.02	37,411.45	0.00	3,463,013.47	37,411.45
Activos Intangibles	0.00	0.00	0.00	0.00	0.00
Depreciación, Deterioro y Amortización Acumulada de Activos Diferidos	0.00	0.00	0.00	0.00	0.00
Estimación por Pérdida o Deterioro de Activos no Circulantes	0.00	0.00	0.00	0.00	0.00
Otros Activos no Circulantes	0.00	0.00	0.00	0.00	0.00
<b>TOTAL DEL ACTIVO</b>	<b>22,258,643.34</b>	<b>37,493,294.39</b>	<b>4,012,013.71</b>	<b>21,885,929.02</b>	<b>-372,719.32</b>

Bejo protesta de decir verdad declaramos que los Estados Financieros y sus Notas son razonablemente correctos y responsabilidad del emisor




ING. IGNACIO CASTELAN MARINI  
PRESIDENTE MUNICIPAL

C. ESTEBAN CORDOBA POPO.  
REGIDOR



HONORABLE AYUNTAMIENTO  
PRESIDENCIA  
C. M. GONZALEZ  
2014-2017

ING. HAVIMAE CABRERA MARTINEZ  
SINDICO UNICO




L.A.E EDGAR GABRIEL LOPEZ XACA  
TESORERO

H. Ayuntamiento del Municipio de ZENTLA, Veracruz  
ESTADO ANALITICO DE INGRESOS  
del 01 de ENERO al 31 de ENERO de 2016


	Impuestos	Derechos	Productos	Capital	Aprovechamientos	Ingresos por Ventas de Bienes y Servicios	Participaciones y Aportaciones	Transferencias, Asignaciones, Subsidios y Otras Ayudas	Ingresos Derivados de Financiamientos	Otros Ingresos	Total	Diferencia
Impuestos:	855,725.60										855,725.60	
Cuotas y Aportaciones de Seguridad Social		545,711.97	99,977.11								645,689.08	318,752.88
Contribuciones de Mejoras												
Derechos		545,711.97	99,977.11								645,689.08	483,915.12
Productos												99,977.11
Capital												
Aprovechamientos		117,466.26									117,466.26	117,466.26
Ingresos por Ventas de Bienes y Servicios		117,466.26									117,466.26	117,466.26
Participaciones y Aportaciones												
Transferencias, Asignaciones, Subsidios y Otras Ayudas												
Ingresos Derivados de Financiamientos									30,416,665.00		30,416,665.00	28,930,635.84
Otras Aportaciones												
Otros Ingresos												
<b>Total</b>	<b>32,035,545.94</b>								<b>32,035,545.94</b>		<b>32,035,545.94</b>	<b>1,366,578.89</b>
												<b>Ingresos excedentes</b>
												<b>30,168,967.05</b>

	Impuestos	Derechos	Productos	Capital	Aprovechamientos	Ingresos por Ventas de Bienes y Servicios	Participaciones y Aportaciones	Transferencias, Asignaciones, Subsidios y Otras Ayudas	Ingresos Derivados de Financiamientos	Otros Ingresos	Total	Diferencia
Impuestos:	32,035,545.94										32,035,545.94	
Cuotas y Aportaciones de Seguridad Social		318,752.88									318,752.88	30,168,967.05
Contribuciones de Mejoras												
Derechos		318,752.88									318,752.88	536,972.72
Productos												
Capital												
Aprovechamientos												
Ingresos por Ventas de Bienes y Servicios												
Participaciones y Aportaciones												
Transferencias, Asignaciones, Subsidios y Otras Ayudas												
Ingresos Derivados de Financiamientos									1,486,029.16		1,486,029.16	28,930,635.84
Otras Aportaciones												
Otros Ingresos												
<b>Total</b>	<b>32,035,545.94</b>								<b>1,486,029.16</b>		<b>33,521,575.10</b>	<b>30,168,967.05</b>
												<b>Ingresos excedentes</b>
												<b>30,168,967.05</b>




ING. HAVIMAELO CABRERA MARTINEZ  
SINDICO UNICO

L.A.E. EDGAR GABRIEL LOPEZ XACA  
TESORERO



ING. IGNACIO CASTELLO MARINI  
PRESIDENTE MUNICIPAL

C. ESTEBAN CARDOBA POPO  
REGIDOR



H. Ayuntamiento del Municipio de XTLA, Veracruz  
**ESTADO ANALÍTICO DEL EJERCICIO DEL PRESUPUESTO DE EGRESOS**  
 Clasificación: Administrativa  
 del 01 al 31 de ENERO de 2016



Clasificación	Presupuesto	Ejercido	Comprobado	Restante
<b>Ayuntamiento</b>				
Cabildo				
Presidencia Municipal	205,802.66	\$ 205,802.66	\$ 59,017.74	146,784.92
Sindicatura	561,064.35	\$ 561,064.35	\$ 118,035.49	443,028.86
Regiduría	321,280.85	\$ 321,280.85	\$ 118,035.49	203,245.36
Secretaría del Ayuntamiento	257,269.71	\$ 257,269.71	\$ 19,966.66	237,303.05
Órgano de Control Interno	790,339.03	\$ 790,339.03	\$ 58,327.84	732,011.19
Organismos auxiliares	626,432.56	\$ 626,432.56	\$ 44,320.48	582,112.08
<b>Administración Pública Municipal</b>				
Presidencia Municipal	803,876.02	\$ 803,876.02	\$ 59,017.74	744,858.28
Desarrollo Económico	342,285.91	\$ 342,285.91	\$ 26,128.90	316,157.01
Desarrollo social	282,025.12	\$ 282,025.12	\$ 22,936.76	259,088.36
Servicio Público de Tránsito	522,802.00	\$ 522,802.00	\$ 47,902.06	474,899.94
Dirección de Obras Públicas	652,712.46	\$ 652,712.46	\$ 49,423.33	603,289.13
Policía Municipal Preventiva	2,284,216.67	\$ 2,284,216.67	\$ 186,864.76	2,097,351.91
Tesorería	662,588.65	\$ 662,588.65	\$ 55,664.87	606,923.78
<b>Administración Pública Paramunicipal</b>				
Organismos Descentralizados	111,002.37	\$ 111,002.37	\$ -	111,002.37
Empresas de Participación Municipal				
Fideicomisos Públicos				
Dependencia o Unidad Administrativa 9				
Dependencia o Unidad Administrativa XX				
<b>Total del Gasto</b>	<b>8,423,698.36</b>	<b>\$ 8,423,698.36</b>	<b>\$ 865,642.12</b>	<b>\$ 7,558,056.24</b>

HONORABLE AYUNTAMIENTO  
 ESTADO LIBRE SOBERANO DE VERACRUZ  
 COL. M. GONZÁLEZ ZENTLA VER.  
 PRESIDENCIA  
 2014-2017

HONORABLE AYUNTAMIENTO  
 ESTADO LIBRE SOBERANO DE VERACRUZ  
 COL. M. GONZÁLEZ ZENTLA VER.  
 PRESIDENCIA  
 2014-2017

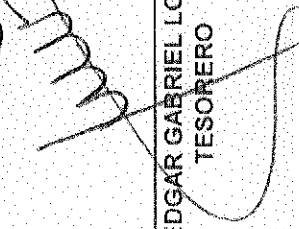


HONORABLE AYUNTAMIENTO  
 ESTADO LIBRE SOBERANO DE VERACRUZ  
 COL. M. GONZÁLEZ ZENTLA VER.  
 PRESIDENCIA  
 2014-2017

ING. IGNACIO CASTELAN MARINI  
 PRESIDENTE MUNICIPAL

ING. HAVIMAEEL CABRERA MARTINEZ  
 SINDICO UNICO


C. ESTEBAN CORDOBA POPO  
 REGIDOR

L.A.E. EDGAR GABRIEL LOPEZ XACA  
 TESORERO








H. Ayuntamiento del Municipio de ZENTLA, Veracruz  
**ESTADO ANALÍTICO DEL EJERCICIO DEL PRESUPUESTO DE EGRESOS**  
 Clasificación Económica (por Tipo de Gasto)  
 del 01 al 31 de ENERO de 2016

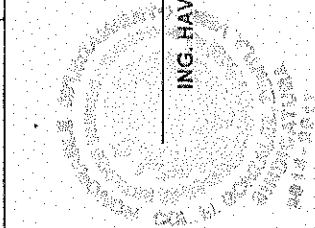



GASTOS	Enero			
	Aprobado	Comprobado (Ejercido)	Reservado	Pagado
Gasto Corriente	\$ 30,781,593.46	30,781,593.46	945,698.57	945,697.87
Gasto de Capital	\$ -	-	-	-
Amortización de la Deuda y Disminución de	\$ 1,253,952.48	1,253,952.48	-	-
<b>Total del Gasto</b>	<b>32,035,545.94</b>	<b>32,035,545.94</b>	<b>945,698.57</b>	<b>945,697.87</b>
				<b>29,835,894.89</b>


  
 ING. IGNACIO CASTELAN MARINI  
 PRESIDENTE MUNICIPAL


  
 HONORABLE AYUNTAMIENTO  
 MURRIKANGI ZENTLA VER  
 COL. M. GONZALEZ ZENTLA VER  
 PRESIDENCIA  
 2014-2017

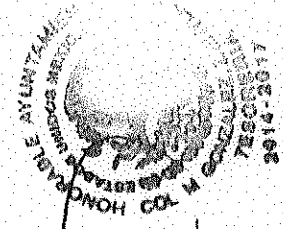
  
 ING. HAVIMAEEL CABRERA MARTINEZ  
 SINDICO UNICO

  
 HONORABLE AYUNTAMIENTO  
 MURRIKANGI ZENTLA VER  
 COL. M. GONZALEZ ZENTLA VER  
 2014-2017

  
 C. ESTEBAN CORDOBA POPO  
 REGIDOR


  
 HONORABLE AYUNTAMIENTO  
 MURRIKANGI ZENTLA VER  
 COL. M. GONZALEZ ZENTLA VER  
 2014-2017

  
 L.A.E. EDGAR GABRIEL LOPEZ XACA  
 TESORERO

  
 HONORABLE AYUNTAMIENTO  
 MURRIKANGI ZENTLA VER  
 COL. M. GONZALEZ ZENTLA VER  
 TESORERIA  
 2014-2017








H. Ayuntamiento del Municipio de ZENTLA, Veracruz  
**ESTADO ANALITICO DEL EJERCICIO - PRESUPUESTO DE EGRESOS**  
 Clasificación por Objeto del Gasto (Capítulo y Concepto)  
 del 01 al 31 de ENERO de 2016




Proyectos Productivos y Acciones de Fomento					429,982.74	429,982.74		429,982.74
Inversiones Financieras y Otras Provisiones					60,000.00	60,000.00		60,000.00
Inversiones Para el Fomento de Actividades Productivas					60,000.00	60,000.00		60,000.00
Acciones y Participaciones de Capital					-	-		-
Compra de Títulos y Valores					-	-		-
Concesión de Préstamos					-	-		-
Inversiones en Fideicomisos, Mandatos y Otros Análogos					-	-		-
Otras Inversiones Financieras					-	-		-
Provisiones para Contingencias y Otras Erogaciones Especiales					-	-		-
Participaciones y Aportaciones					-	-		-
Participaciones					-	-		-
Aportaciones					-	-		-
Convenios					-	-		-
Deuda Pública					1,253,952.48	1,253,952.48		1,253,952.48
Amortización de la Deuda Pública					984,267.84	984,267.84		984,267.84
Intereses de la Deuda Pública					269,684.64	269,684.64		269,684.64
Comisiones de la Deuda Pública					-	-		-
Gastos de la Deuda Pública					-	-		-
Costo por Coberturas					-	-		-
Apoyos Financieros					-	-		-
Adeudos de Ejercicios Fiscales Anteriores (Adejas)					-	-		-
<b>Total del Gasto</b>					<b>31,954,132.97</b>	<b>31,954,132.97</b>		<b>31,008,494.40</b>




*[Signature]*  
 ING. IGNACIO CASTELAN MONTU  
 PRESIDENTE MUNICIPAL

*[Signature]*  
 C. ESTEBAN GORDOBA POPO  
 REGIDOR



*[Signature]*  
 INC. PAULINEL CABRERA MARTINEZ  
 SINDICO UNICO

L.A.E. EDGAR GABRIEL LOPEZ XACA  
 TESORERO




H. Ayuntamiento del Municipio de ZENTLA, Veracruz  
**ESTADO ANALÍTICO DEL EJERCICIO DEL PRESUPUESTO DE EGRESOS**  
 Clasificación por Objeto del Gasto (Capítulo y Concepto)

del 01 al 31 de ENERO de 2015




Objeto del Gasto	Presupuesto	Ejercido	Cumulado	Porcentaje
<b>Servicios Personales</b>		637,514.50	637,514.50	7,946,083.76
Remuneraciones al Personal de Carácter Permanente	\$ 3,593,598.35	\$ 2,795,349.04	\$ 2,795,349.04	2,567,094.97
Remuneraciones al Personal de Carácter Transitorio	\$ 3,232,944.24	\$ 2,568,568.91	\$ 2,568,568.91	2,974,375.93
Remuneraciones Adicionales y Especiales	\$ 1,141,958.44	\$ 32,103.50	\$ 32,103.50	1,109,854.94
Seguridad Social	\$ 1,443,446.84	\$ 118,687.22	\$ 118,687.22	1,324,759.62
Otras Prestaciones Sociales y Económicas	\$ 1,306,278.74	\$ -	\$ -	1,246,130.25
Prerrogativas	\$ 346,200.00	\$ 36,000.00	\$ 36,000.00	323,577.20
Pago de Estímulos a Servidores Públicos	\$ 127,850.00	\$ 2,966.58	\$ 2,966.58	124,883.42
<b>Materiales y Suministros</b>		58,168.74	58,168.74	58,718.78
Materiales de Administración, Emisión de Documentos y Artículos Oficiales	\$ 346,200.00	\$ 24,522.77	\$ 24,522.77	36,000.00
Alimentos y Utensilios	\$ 60,000.00	\$ -	\$ -	60,000.00
Materias Primas y Materiales de Producción y Comercialización	\$ 127,850.00	\$ 2,966.58	\$ 2,966.58	124,883.42
Materiales y Artículos de Construcción y de Reparación	\$ 58,168.74	\$ 2,449.96	\$ 2,449.96	56,718.78
Productos Químicos, Farmacéuticos y de Laboratorio	\$ 480,000.00	\$ 24,378.16	\$ 24,378.16	455,621.84
Combustibles, Lubricantes y Aditivos	\$ 60,000.00	\$ -	\$ -	60,000.00
Vestuario, Blancos, Rendas de Protección y Artículos Deportivos	\$ 30,000.00	\$ -	\$ -	30,000.00
Materiales y Suministros Para Seguridad	\$ 188,060.00	\$ 5,681.01	\$ 5,681.01	182,378.99
Herramientas, Refacciones y Accesorios Menores	\$ 2,724,095.20	\$ 183,812.96	\$ 183,812.96	2,555,282.54
<b>Servicios Generales</b>		57,904.20	57,904.20	893,135.94
Servicios Básicos	\$ 340,560.00	\$ 20,880.00	\$ 20,880.00	319,680.00
Servicios de Arrendamiento	\$ 84,000.00	\$ -	\$ -	84,000.00
Servicios Profesionales, Científicos, Técnicos y Otros Servicios	\$ 47,500.00	\$ 8,348.94	\$ 8,348.94	39,151.06
Servicios Financieros, Bancarios y Comerciales	\$ 132,000.00	\$ 680.00	\$ 680.00	131,320.00
Servicios de Instalación, Reparación, Mantenimiento y Conservación	\$ 31,200.00	\$ 1,276.00	\$ 1,276.00	29,924.00
Servicios de Comunicación Social y Publicidad	\$ 120,000.00	\$ 4,212.46	\$ 4,212.46	115,787.54
Servicios de Traslado y Viajes	\$ 409,999.92	\$ 71,100.00	\$ 71,100.00	338,899.92
Servicios Oficiales	\$ 507,795.24	\$ 4,411.06	\$ 4,411.06	503,384.18
Otros Servicios Generales	\$ 690,000.00	\$ 79,172.83	\$ 79,172.83	610,827.17
<b>Transferencias, Asignaciones, Subsidios y Otras Ayudas</b>		59,534.89	59,534.89	59,534.89
Transferencias Internas y Asignaciones al Sector Público	\$ 690,000.00	\$ 19,637.94	\$ 19,637.94	670,362.06
Transferencias al Resto del Sector Público	\$ -	\$ -	\$ -	-
Subsidios y Subvenciones	\$ -	\$ -	\$ -	-
Ayudas Sociales	\$ -	\$ -	\$ -	-
Pensiones y Jubilaciones	\$ -	\$ -	\$ -	-
Transferencias a Fideicomisos, Mandatos y Otros Análogos	\$ -	\$ -	\$ -	-
Transferencias a la Seguridad Social	\$ -	\$ -	\$ -	-
Donativos	\$ -	\$ -	\$ -	-
Transferencias al Exterio	\$ -	\$ -	\$ -	-
<b>Bienes Muebles, Inmuebles e Intangibles</b>		117,000.00	117,000.00	117,000.00
Mobiliario y Equipo de Administración	\$ 87,600.00	\$ 87,600.00	\$ 87,600.00	87,600.00
Mobiliario y Equipo Educativo y Recreativo	\$ 9,000.00	\$ 9,000.00	\$ 9,000.00	9,000.00
Equipo e Instrumental Médico y de Laboratorio	\$ -	\$ -	\$ -	-
Vehículos y Equipo de Transporte	\$ -	\$ -	\$ -	-
Equipo de Defensa y Seguridad	\$ -	\$ -	\$ -	-
Maquinaria, Otros Equipos y Herramientas	\$ 8,400.00	\$ 8,400.00	\$ 8,400.00	8,400.00
Activos Biológicos	\$ -	\$ -	\$ -	-
Bienes inmuebles	\$ -	\$ -	\$ -	-
Activos Intangibles	\$ 12,000.00	\$ 12,000.00	\$ 12,000.00	12,000.00
<b>Inversión Pública</b>		17,275,521.16	17,275,521.16	17,275,521.16
Obra Pública en Bienes de Dominio Público	\$ 13,607,361.94	\$ 13,607,361.94	\$ 13,607,361.94	12,607,361.94
Obra Pública en Bienes Propios	\$ 4,241,176.48	\$ 4,241,176.48	\$ 4,241,176.48	4,241,176.48

H. Ayuntamiento del Municipio de ZENTLA, Veracruz  
**ESTADO ANALITICO DEL EJERCICIO - PRESUPUESTO DE EGRESOS**  
 Clasificación por Objeto del Gasto (Capítulo y Concepto)  
 del 01 al 31 de ENERO de 2016




Proyectos Productivos y Acciones de Fomento	\$ 429,962.74	429,962.74	429,962.74	429,962.74
<b>Inversiones Financieras y Otras Provisiones</b>	\$ 60,000.00	60,000.00	60,000.00	60,000.00
Inversiones Para el Fomento de Actividades Productivas	\$ 60,000.00	60,000.00	60,000.00	60,000.00
Acciones y Participaciones de Capital	-	-	-	-
Compra de Títulos y Valores	-	-	-	-
Concesión de Préstamos	-	-	-	-
Inversiones en Fideicomisos, Mandatos y Otros Análogos	-	-	-	-
Otras Inversiones Financieras	-	-	-	-
Provisiones para Contingencias y Otras Erogaciones Especiales	-	-	-	-
<b>Participaciones y Aportaciones</b>	\$ -	-	-	-
Participaciones	-	-	-	-
Aportaciones	-	-	-	-
Convenios	-	-	-	-
<b>Deuda Pública</b>	\$ 1,253,952.48	1,253,952.48	1,253,952.48	1,253,952.48
Amortización de la Deuda Pública	\$ 984,267.84	984,267.84	984,267.84	984,267.84
Intereses de la Deuda Pública	\$ 269,684.64	269,684.64	269,684.64	269,684.64
Comisiones de la Deuda Pública	-	-	-	-
Gastos de la Deuda Pública	-	-	-	-
Costo por Coberturas	-	-	-	-
Apoyos Financieros	-	-	-	-
Adeudos de Ejercicios Fiscales Anteriores (Adéfias)	-	-	-	-
<b>Total del Gasto</b>	\$ 32,035,545.94	32,035,545.94	945,698.57	31,089,847.37



ING. HAVIMAEEL CABRERA MARTINEZ  
 SINDICO UNICO

L.A.E. EDGAR GABRIEL LOPEZ XACA  
 TESORERO



ING. IGNACIO CASTELANARINI  
 PRESIDENTE MUNICIPAL

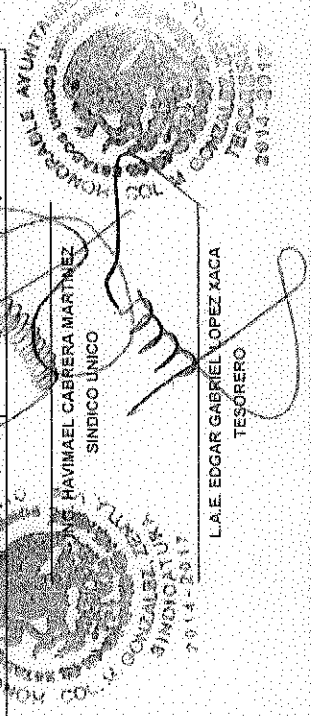
C. ESTEBAN CORDOBA POPO  
 REGIDOR





H. Ayuntamiento Municipal de ZENTLA, Veracruz  
**ESTADO ANALITICO DEL EJERCICIO DEL PRESUPUESTO DE EGRESOS**  
 Clasificación Funcional (Finalidad y Función)  
 del 01 al 31 de ENERO de 2015

Gobierno	9,581,587.99	9,581,587.99	696,460.61	8,885,127.38
Legislación	7,396,924.07	7,396,924.07	501,122.02	6,895,802.05
Justicia	0.00	0.00	0.00	0.00
Coordinación de la Política de Gobierno	20,563.20	20,563.20	1,276.00	19,287.20
Relaciones Exteriores	0.00	0.00	0.00	0.00
Asuntos Financieros y Hacendarios	0.00	0.00	0.00	0.00
Seguridad Nacional	0.00	0.00	0.00	0.00
Asuntos de Orden Público y de Seguridad Interior	1,602,945.00	1,602,945.00	169,756.71	1,433,178.29
Otros Servicios Generales	561,155.72	561,155.72	24,295.86	536,859.84
<b>Desarrollo Social</b>	<b>13,692,523.17</b>	<b>13,692,523.17</b>	<b>0.00</b>	<b>13,692,523.17</b>
Protección Ambiental	2,430,000.00	2,430,000.00	0.00	2,430,000.00
Vivienda y Servicios a la Comunidad	5,346,224.88	5,346,224.88	0.00	5,346,224.88
Salud	3,008,679.80	3,008,679.80	0.00	3,008,679.80
Recreación, Cultura y Otras Manifestaciones Sociales	528,684.61	528,684.61	0.00	528,684.61
Educación	701,419.76	701,419.76	0.00	701,419.76
Protección Social	1,567,514.12	1,567,514.12	0.00	1,567,514.12
Otros Asuntos Sociales	0.00	0.00	0.00	0.00
<b>Desarrollo Económico</b>	<b>7,117,482.30</b>	<b>7,117,482.30</b>	<b>0.00</b>	<b>7,117,482.30</b>
Asuntos Económicos, Comerciales y Laborales en General	2,655.46	2,655.46	0.00	2,655.46
Agropecuaria, Silvicultura, Pesca y Caza	500,000.00	0.00	0.00	500,000.00
Combustibles y Energía	1,600,000.00	1,600,000.00	0.00	1,600,000.00
Minería, Manufacturas y Construcción	128,749.89	128,749.89	0.00	128,749.89
Transporte	227,381.55	227,381.55	0.00	227,381.55
Comunicaciones	5,145,000.00	5,145,000.00	0.00	5,145,000.00
Turismo	0.00	0.00	0.00	0.00
Ciencia, Tecnología e Innovación	0.00	0.00	0.00	0.00
Otras Industrias y Otros Asuntos Económicos	13,695.40	13,695.40	0.00	13,695.40
<b>Otras no Clasificadas en Funciones Anteriores</b>	<b>0.00</b>	<b>0.00</b>	<b>82,022.32</b>	<b>1,171,930.16</b>
Transacciones de la Deuda Pública / Costo Financiero de la Deuda	0.00	0.00	82,022.32	1,171,930.16
Transferencias, Participaciones y Aportaciones entre Diferentes Niveles y Ordenes de Gobierno	0.00	0.00	0.00	0.00
Sanearios del Sistema Financiero	0.00	0.00	0.00	0.00
Adeudos de Ejercicios Fiscales Anteriores	0.00	0.00	0.00	0.00
<b>Total del Gasto</b>	<b>30,757,063.01</b>	<b>30,757,063.01</b>	<b>778,482.93</b>	<b>30,757,063.01</b>



ING. IGNACIO CASTELLAN MARINI  
 PRESIDENTE MUNICIPAL

C. ESTEBAN CORDOBA POPO  
 REGIDOR

L.A.E. EDGAR GABRIEL LOPEZ XACA  
 TESORERO