

H. AYUNTAMIENTO DE ZENTLA, VER.  
ESTADO DE SITUACION FINANCIERA  
29 DE FEBRERO DE 2016

ACTIVO		PASIVO	
Activo Circulante		Pasivo Circulante	
Efectivo y Equivalentes	7,969,267.46	Cuentas por Pagar a Corto Plazo	5,201,833.21
Derechos a Recibir Efectivo o Equivalentes	1,816,130.28	Documentos por Pagar a Corto Plazo	1.00
Derechos a Recibir Bienes o Servicios	2,265,330.67	Porcion a Corto Plazo de la Deuda Publica a Largo Plazo	0.00
Inventarios	6.20	Títulos y Valores a Corto Plazo	0.00
Anticaciones	0.00	Pasivos Diferidos a Corto Plazo	0.00
Estimacion por Perdida o Detenore de Activos	0.00	Fondos y Bienes de Terceros en Garantia y/o Administracion a Corto Plazo	0.00
Otros Activos Circulantes	0.00	Provisiones a Corto Plazo	0.00
Otros Activos no Circulantes	0.00	Ciots Pasivos a Corto Plazo	0.00
<b>Total de Activos Circulantes</b>	<b>10,030,738.41</b>	<b>Total de Pasivos Circulantes</b>	<b>5,201,834.21</b>
<b>Total de Activos No Circulantes</b>	<b>8,060,654.81</b>	<b>Total de Pasivos No Circulantes</b>	<b>8,892,838.80</b>
<b>Total del Activo</b>	<b>18,091,445.22</b>	<b>Total del Pasivo y Hacienda Publica / Patrimonio</b>	<b>14,094,673.01</b>
<b>HACIENDA PUBLICA/ PATRIMONIO</b>		<b>HACIENDA PUBLICA/ Patrimonio Contribuido</b>	
<b>Activo No Circulante</b>		<b>Pasivo No Circulante</b>	
Inversiones Financieras a Largo Plazo	0.00	Cuentas por Pagar a Largo Plazo	0.00
Derechos a Recibir Efectivo o Equivalentes a Largo Plazo	0.00	Documentos por Pagar a Largo Plazo	0.00
Bienes Inmuebles, Infraestructura y Construcciones en Bienes Muebles	4,590,101.34	Deuda Publica a Largo Plazo	0.00
Activos Intangibles	3,470,533.47	Pasivos Diferidos a Largo Plazo	0.00
Depreciacion, Detenore y Amortizacion Acumulada de Activos Diferidos	0.00	Fondos y Bienes de Terceros en Garantia y/o en Administracion a Largo Plazo	0.00
Estimacion por Perdida o Detenore de Activos no Circulantes	0.00	Provisiones a Largo Plazo	0.00
Otros Activos no Circulantes	0.00		
<b>Total de Activos No Circulantes</b>	<b>8,060,654.81</b>	<b>Total de Pasivos No Circulantes</b>	<b>0.00</b>
<b>Total del Activo</b>	<b>18,091,445.22</b>	<b>Total del Pasivo</b>	<b>8,892,838.80</b>
<b>HACIENDA PUBLICA/ Patrimonio</b>		<b>HACIENDA PUBLICA/ Patrimonio</b>	
<b>Hacienda Publica/ Patrimonio Contribuido</b>		<b>Hacienda Publica/ Patrimonio Generado</b>	
Aportaciones	0.00	Resultados del Ejercicio (Ahorro / Desahorro)	5,459,386.79
Donaciones de Capital	0.00	Resultados de Ejercicios Anteriores	3,718,006.09
Actualizacion de la Hacienda Publica / Patrimonio	0.00	Reservas	7,637,140.18
		Reservaciones de Resultados de Ejercicios Anteriores	7,814,928.84
		<b>Exceso a Insuficiencia en la Actualizacion de la Hacienda</b>	<b>0.00</b>
		Resultado por Posicion Monetaria	0.00
		Resultado por Tercencia de Activos no Monetarios	0.00
		<b>Total Hacienda Publica/ Patrimonio</b>	<b>17,129,361.86</b>
		<b>Total del Pasivo y Hacienda Publica / Patrimonio</b>	<b>14,094,673.01</b>



Bajo protesta de decir verdad declaramos que los Estados Financieros y sus Notas son razonablemente correctos y responsabilidad del emisor.

ING. IGNACIO CASTELAN RAMINI  
PRESIDENTE MUNICIPAL

L. ESTEBAN GORDOBA POPO  
REGIDOR

ING. HAVIMAEEL CABEZA  
SINDICO JUNCO

LAE. EDGAR GABRIEL TORRES  
TESORERO



RECIBIDO  
22 MAR 2016  
SECRETARIA DE ADMINISTRACION  
MUNICIPAL  
XPT LEGISLATORA  
Comisionado del Estado de Veracruz de la Ley



**INGRESOS Y OTROS BENEFICIOS**


Ingresos de la Gestión	\$	807,879.08	\$	-
Impuestos	\$	684,693.42	\$	-
Cuentas y Aportaciones de Seguridad Social	\$	-	\$	-
Contribuciones de Mejoras	\$	-	\$	-
Derechos	\$	123,185.66	\$	-
Productos de Tipo Corriente	\$	-	\$	-
Apropiaciones de Tipo Corriente	\$	-	\$	-
Ingresos por Venta de Bienes y Servicios	\$	5.00	\$	-
Ingresos no Comprendidos en las Fracciones de la Ley de Ingresos Causados en Ejercicios	\$	-	\$	-
Participaciones, Aportaciones, Transferencias, Asignaciones, Subsidios y Otras Ayudas	\$	4,089,044.93	\$	-
Participaciones y Aportaciones	\$	4,089,044.93	\$	-
Transferencia, Asignaciones, Subsidios y Otras ayudas	\$	-	\$	-
Otros Ingresos y Beneficios	\$	-	\$	-
Ingresos Financieros	\$	-	\$	-
Incremento por Variación de Inventarios	\$	-	\$	-
Disminución del Exceso de Estimaciones por Pérdida o Deterioro u Obsolescencia	\$	-	\$	-
Disminución del Exceso de Provisiones	\$	-	\$	-
Otros Ingresos y Beneficios Varios	\$	-	\$	-
<b>Total de Ingresos y Otros Beneficios</b>	<b>\$</b>	<b>4,895,923.91</b>	<b>\$</b>	<b>-</b>



2014-2017  
PRESIDENCIA

ING. IGNACIO CASTELAN MARINI  
PRESIDENTE MUNICIPAL

C. ESTEBAN CORCOBA POPO  
REGIDOR



**GASTOS Y OTRAS PERDIDAS**

Gastos de Funcionamiento	1,396,040.64	0
Servicios Personales	1,278,370.80	0
Materiales y Suministros	247,282.94	0
Servicios Generales	370,386.40	0
Transferencia, Asignaciones, Subsidios y Otras Ayudas	244,522.72	0
Transferencias Internas y Asignaciones al Sector Público	0.00	0
Transferencias al Ramo del Sector Público	0.00	0
Subsidios y Subvenciones	0.00	0
Ayudas Sociales	129,584.52	0
Pensiones y Jubilaciones	114,988.20	0
Transferencias a Fideicomisos, Mandatos y Contratos Análogos	0.00	0
Transferencias a la Seguridad Social	0.00	0
Donativos	0.00	0
Transferencias al Exterior	0.00	0
Participaciones y Aportaciones	0.00	0
Participaciones	0.00	0
Aportaciones	0.00	0
Comentarios	0.00	0
Intereses, Comisiones y Otros Gastos de la Deuda Pública	0.00	0
Intereses de la Deuda Pública	0.00	0
Comisiones de la Deuda Pública	0.00	0
Gastos de la Deuda Pública	0.00	0
Costo por Coberturas	0.00	0
Ayos Financieros	0.00	0
Otros Gastos y Pérdidas Extraordinarias	1,531.78	0
Estimaciones, Depreciaciones, Deterioros, Obsolescencia y Amortizaciones	0.00	0
Provisiones	0.00	0
Disminución de Inventarios	0.00	0
Aumento por Insuficiencia de Estimaciones por Pérdida o Deterioro y	0.00	0
Aumento por Insuficiencia de Provisiones	0.00	0
Otros Gastos	1,531.78	0
Inversión Pública	0.00	0
Inversión Pública no Capitalizable	0.00	0
<b>Total de Gastos y Otras Pérdidas</b>	<b>2,142,114.54</b>	<b>0</b>
<b>Resultados del Ejercicio (Ahorros/Desahorro)</b>	<b>2,750,895.37</b>	<b>0</b>

ING. HAYMAEL CASTELAN MARINI  
SINDICO ENICO

L.A.E. EDGAR GARIBEL LOPEZ  
TESORERO

RECIBIDO  
22 MAR 2016  
SECRETARÍA DE FISCALIZACIÓN  
H. Congreso del Estado de Veracruz de Ignacio de la Llave  
LXXIII LEGISLATURA

Bajo protesta de decir verdad declaramos que los Estados Financieros y de Ingresos y Gastos presentados son verídicos y fehacientemente correctos y responsabilidad del emisor.



H. Ayuntamiento del Municipio de ZENTLA, Veracruz  
 ESTADO DE VARIACION EN LA HACIENDA PÚBLICA  
 del 01 FEBRERO al 29 de FEBRERO de 2016

**A**

Resumen de Resultados de Ejercicios Anteriores		Resumen de Resultados de Ejercicios Anteriores	
Rectificaciones de Resultados de Ejercicios Anteriores	0	0	0
Patrimonio Neto Inicial Ajustado del Ejercicio 2014	0	0	0
Aportaciones	0	0	0
Donaciones de Capital	0	0	0
Actualización de la Hacienda Pública/ Patrimonio	0	0	0
Variaciones de la Hacienda Pública/ Patrimonio Neto del Ejercicio (Ahorro/Desahorro)	0	0	0
Resultados del Ejercicio (Ahorro/Desahorro)	0	0	0
Resultados de Ejercicios Anteriores	0	0	0
Revalúos	0	0	0
Reservas	0	0	0
<b>Hacienda Pública/ Patrimonio Neto Final del Ejercicio 2014</b>	<b>0</b>	<b>0</b>	<b>0</b>
<b>Cambios en la Hacienda Pública/ Patrimonio Neto del Ejercicio 2015</b>	<b>-</b>	<b>-</b>	<b>-</b>
Aportaciones	-	-	-
Donaciones de Capital	-	-	-
Actualización de la Hacienda Pública/ Patrimonio	-	-	-
Variaciones de la Hacienda Pública/ Patrimonio Neto del Ejercicio (Ahorro/Desahorro)	-	-	-
Resultados del Ejercicio (Ahorro/Desahorro)	-	-	-
Resultados de Ejercicios Anteriores	-	-	-
Revalúos	-	-	-
Reservas	-	-	-
<b>Saldo Neto de la Hacienda Pública / Patrimonio 2015</b>	<b>-</b>	<b>-</b>	<b>2,753,809.37</b>

Declaro que los Estados Financieros y sus notas son razonablemente correctos y responsabilidad del emisor

ING. IGNACIO CASTELLA MARINI  
 PRESIDENTE MUNICIPAL

ING. HAYMAEL CABRERA MARTINEZ  
 SINDICO UNICO

C. ESTEBAN COROGBA POPO  
 REGIDOR


LA E. EDGAR GABRIEL LOPEZ XACA  
 TESORERO



Flujos de Efectivo de las Actividades de Operación		Flujos de Efectivo de las Actividades de Inversión	
Origen	4,395,923.91	0.00	0.00
Impuestos	684,693.42	0.00	0.00
Cuotas y Aportaciones de Seguridad Social	0.00	0.00	0.00
Contribuciones de mejoras	0.00	0.00	0.00
Derechos	123,180.36	0.00	0.00
Productos de Tipo Corriente	0.00	0.00	0.00
Aprovechamientos de Tipo Corriente	0.00	0.00	0.00
Ingresos por Venta de Bienes y Servicios	5.30	0.00	0.00
Ingresos no Comprendidos en las Fracciones de la Ley de Ingresos	0.00	0.00	0.00
Participaciones y Aportaciones	4,088,044.83	0.00	0.00
Transferencias, Asignaciones y Subsidios y Otras Ayudas	0.00	0.00	0.00
Otros Orígenes de Operación	0.00	0.00	0.00
Aplicación	2,142,114.54	0.00	0.00
Servicios Personales	1,278,370.80	0.00	0.00
Materiales y Suministros	247,282.84	0.00	0.00
Servicios Generales	370,386.40	0.00	0.00
Transferencias Internas y Asignaciones al Sector Público	0.00	0.00	0.00
Transferencias al resto del Sector Público	0.00	0.00	0.00
Subsidios y Subvenciones	129,534.52	0.00	0.00
Ayudas Sociales	114,988.20	0.00	0.00
Pensiones y Jubilaciones	0.00	0.00	0.00
Transferencias a Fideicomisos, Mandatos y Contratos Análogos	0.00	0.00	0.00
Transferencias a la Seguridad Social	0.00	0.00	0.00
Donativos	0.00	0.00	0.00
Transferencias al Exterior	0.00	0.00	0.00
Participaciones	0.00	0.00	0.00
Aportaciones	0.00	0.00	0.00
Convenios	0.00	0.00	0.00
Otras Aplicaciones de Operación	0.00	0.00	0.00
Otros Gastos y Perdidas	1,551.78	0.00	0.00
Inversión pública	0.00	0.00	0.00
<b>Flujos Netos de Efectivo por Actividades de Operación</b>	<b>2,753,809.37</b>	<b>0.00</b>	<b>0.00</b>
<b>Flujos Netos de Efectivo por Actividades de Inversión</b>	<b>0.00</b>	<b>0.00</b>	<b>0.00</b>
<b>Flujo de Efectivo de las Actividades de Financiamiento</b>	<b>0.00</b>	<b>0.00</b>	<b>0.00</b>
Origen	0.00	0.00	0.00
Endeudamiento Neto	0.00	0.00	0.00
Interno	0.00	0.00	0.00
Externo	0.00	0.00	0.00
Otros Orígenes de Financiamiento	0.00	0.00	0.00
Aplicación	0.00	0.00	0.00
Servicios de la Deuda	0.00	0.00	0.00
Interno	0.00	0.00	0.00
Externo	0.00	0.00	0.00
Otras Aplicaciones de Financiamiento	0.00	0.00	0.00
<b>Flujos netos de Efectivo por Actividades de Financiamiento</b>	<b>0.00</b>	<b>0.00</b>	<b>0.00</b>
<b>Incremento/Disminución Neta en el Efectivo y Equivalentes al</b>	<b>2,753,809.37</b>	<b>0.00</b>	<b>0.00</b>
<b>Efectivo y Equivalentes al Efectivo al Inicio del Ejercicio</b>	<b>0.00</b>	<b>0.00</b>	<b>0.00</b>
<b>Efectivo y Equivalentes al Efectivo al final del Ejercicio</b>	<b>2,753,809.37</b>	<b>0.00</b>	<b>0.00</b>

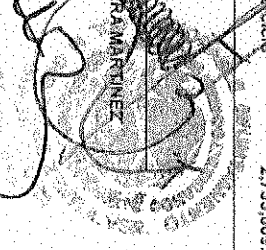
Bajo protesta de decir verdad declaramos que los Estados Financieros y sus

ING. IGNACIO CASTELAN-MARINI  
 PRESIDENTE MUNICIPAL



C. ESTEBAN CORSOBA POPO  
 REGIDOR

ING. HAVIMAEL CABERERA MARTINEZ  
 SINDICO



LA E. EDGAR GABRIEL LOPEZ XACA  
 TESORERO





H. Ayuntamiento del Municipio de ZENTLA, Veracruz  
 ESTADO ANALITICO DEL ACTIVO  
 del 01 al 29 de FEBRERO de 2016



Concepto	Saldo Inicial	Cargos del Periodo	Abonos del Periodo	Saldo Final	Variancia del Periodo
	1.00	2.00	3.00	4=(1+2-3)	6=(4-1)
<b>ACTIVO</b>					
<b>Activo Circulante</b>	<b>13,832,809.21</b>	<b>4,322,799.00</b>	<b>8,124,819.80</b>	<b>10,030,788.41</b>	<b>-3,802,020.80</b>
Efectivo y Equivalentes	11,759,862.48	4,009,301.60	7,799,896.62	7,969,267.46	-3,790,595.02
Derechos a Recibir Efectivo o Equivalentes	1,891,863.72	249,249.74	324,923.18	1,816,190.28	-75,673.44
Derechos a Recibir Bienes o Servicios	181,083.01	64,247.66	0.00	245,330.67	64,247.66
Inventarios	0.00	0.00	0.00	0.00	0.00
Almacenes	0.00	0.00	0.00	0.00	0.00
Estimación por Pérdida o Deterioro de Activos Circulantes	0.00	0.00	0.00	0.00	0.00
Otros Activos Circulantes	0.00	0.00	0.00	0.00	0.00
<b>Activo No Circulante</b>	<b>8,053,114.81</b>	<b>7,540.00</b>	<b>0.00</b>	<b>8,060,654.81</b>	<b>7,540.00</b>
Inversiones Financieras a Largo Plazo	0.00	0.00	0.00	0.00	0.00
Derechos a Recibir Efectivo o Equivalentes a Largo Plazo	0.00	0.00	0.00	0.00	0.00
Bienes Inmuebles, Infraestructura y Construcciones e	4,590,101.34	0.00	0.00	4,590,101.34	0.00
Bienes Muebles	3,463,013.47	7,540.00	0.00	3,470,553.47	7,540.00
Activos Intangibles	0.00	0.00	0.00	0.00	0.00
Depreciación, Deterioro y Amortización Acumulada de	0.00	0.00	0.00	0.00	0.00
Activos Diferidos	0.00	0.00	0.00	0.00	0.00
Estimación por Pérdida o Deterioro de Activos no Circulantes	0.00	0.00	0.00	0.00	0.00
Otros Activos no Circulantes	0.00	0.00	0.00	0.00	0.00
<b>TOTAL DEL ACTIVO</b>	<b>21,885,924.02</b>	<b>4,330,339.00</b>	<b>8,124,819.80</b>	<b>18,091,443.22</b>	<b>-3,794,480.80</b>


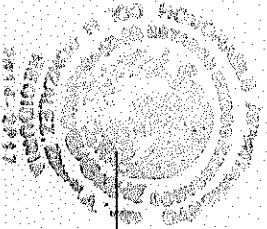
Bajo protesta de decir verdad declaramos que los Estados Financieros y sus Notas son razonablemente correctos y responsabilidad del signatario

ING. IGNACIO CASTELAN MARINI  
 PRESIDENTE MUNICIPAL

ING. HAVIMAEI CABRERA MARTINEZ  
 SINDICO UNICO

C. ESTEBAN CORDOBA POPO.  
 REGIDOR

L.A.E EDGAR GABRIEL LOPEZ XACA  
 TESORERO






H. Ayuntamiento del Municipio de ZENTLA, V.  
ESTADO ANALITICO DE INGRESOS  
del 01 de FEBRERO al 29 de FEBRERO de 2016



DESCRIPCIÓN DE LOS INGRESOS	FEBRERO 2016		FEBRERO 2015		DIFERENCIA	
	ESTIMADO	ACTUAL	ESTIMADO	ACTUAL		
Ingresos: Cuotas y Aportaciones de Seguridad Social		855,725.60		855,725.60	584,693.42	171,032.18
Contribuciones de Mejoras		545,711.97		545,711.97	123,190.36	422,531.61
Derechos		99,977.11		99,977.11	-	99,977.11
Productos		-		-	-	-
Corriente		-		-	-	-
Capital		-		-	-	-
Aprovechamientos		117,466.26		117,466.26	-	117,466.26
Corriente		117,466.26		117,466.26	-	117,466.26
Capital		-		-	-	-
Ingresos por Ventas de Bienes y Servicios		-		-	-	-
Participaciones y Aportaciones		-		-	-	-
Transferencias, Asignaciones, Subsidios y Otras Ayudas		-		-	-	-
Ingresos Derivados de Financiamientos		-		-	-	-
Otros Ingresos		-		-	-	-
<b>Total</b>		<b>32,035,545.94</b>		<b>32,035,545.94</b>	<b>4,395,918.61</b>	<b>27,139,627.33</b>
					<b>Ingresos excedentes</b>	


ESTADO ANALITICO DE INGRESOS DEL MUNICIPIO DE ZENTLA, VERACRUZ	ESTIMADO		ACTUAL		DIFERENCIA
	2016	2015	2016	2015	
<b>Ingresos del Gobierno</b>	<b>32,035,545.94</b>	-	<b>32,035,545.94</b>	-	<b>4,395,918.61</b>
Impuestos	855,725.60	-	855,725.60	-	684,693.42
Contribuciones de Mejoras	545,711.97	-	545,711.97	-	123,180.36
Derechos	99,977.11	-	99,977.11	-	99,977.11
Productos	-	-	-	-	-
Corriente	-	-	-	-	-
Capital	-	-	-	-	-
Aprovechamientos	117,466.26	-	117,466.26	-	117,466.26
Corriente	117,466.26	-	117,466.26	-	117,466.26
Capital	-	-	-	-	-
Participaciones y Aportaciones	30,416,665.00	-	30,416,665.00	-	4,068,044.83
Transferencias, Asignaciones, Subsidios y Otras	-	-	-	-	-
Otros Ingresos	-	-	-	-	-
Ingresos de Organismos y Empresas	-	-	-	-	-
Cuotas y Aportaciones de Seguridad Social	-	-	-	-	-
Ingresos por Ventas de Bienes y Servicios	-	-	-	-	-
Transferencias, Asignaciones, Subsidios y Otras	-	-	-	-	-
Ingresos derivados de financiamiento	-	-	-	-	-
Ingresos Derivados de Financiamientos	-	-	-	-	-
<b>Total</b>	<b>32,035,545.94</b>	-	<b>32,035,545.94</b>	-	<b>4,395,918.61</b>
					<b>Ingresos excedentes</b>



ING. IGNACIO CASTELANMIRINI  
PRESIDENTE MUNICIPAL  
ESTEBAN CROSA POBO  
REGIDOR




ING. HAYIMMEL CABRERA NARTINEZ  
SINDICO UNICO  
L.A.E. EDGAR GABRIEL LOPEZ XACA  
TESORERO






H. Ayuntamiento del Municipio de ZENTLA, Veracruz  
 ESTADO ANALITICO DEL EJERCICIO DEL PRESUPUESTO DE EGRESOS  
 Clasificación Administrativa  
 del 01 al 29 de FEBRERO de 2016

<b>Ayuntamiento</b>								
<b>Cabildo</b>								
Presidencia Municipal	205,802.66	\$	205,802.66	\$	75,403.30	\$	75,403.30	130,399.36
Sindicatura	561,064.35	\$	561,064.35	\$	150,806.58	\$	150,806.58	410,257.77
Residura	321,280.85	\$	321,280.85	\$	150,806.59	\$	150,806.59	170,474.26
Secretaría del Ayuntamiento	257,269.71	\$	257,269.71	\$	22,781.67	\$	22,781.67	234,488.04
Órgano de Control Interno	790,339.03	\$	790,339.03	\$	66,989.85	\$	66,989.85	723,349.18
Organismos auxiliares	626,432.56	\$	626,432.56	\$	70,717.55	\$	70,717.55	555,715.01
<b>Administración Pública Municipal</b>								
Presidencia Municipal	803,876.02	\$	803,876.02	\$	75,403.30	\$	75,403.30	728,472.72
Desarrollo Económico	342,285.91	\$	342,285.91	\$	28,627.90	\$	28,627.90	313,658.01
Desarrollo social	282,025.12	\$	282,025.12	\$	24,953.76	\$	24,953.76	257,071.36
Servicio Público de Tránsito	522,802.00	\$	522,802.00	\$	59,571.38	\$	59,571.38	463,230.62
Dirección de Obras Públicas	652,712.46	\$	652,712.46	\$	55,164.82	\$	55,164.82	597,547.64
Policía Municipal Preventiva	2,284,216.67	\$	2,284,216.67	\$	187,562.95	\$	187,562.95	2,096,653.72
Tesorería	662,588.65	\$	662,588.65	\$	61,570.27	\$	61,570.27	601,018.38
<b>Administración Pública Paramunicipal</b>								
Organismos Descentralizados	111,002.37	\$	111,002.37	\$		\$		111,002.37
Empresas de Participación Municipal								
Fideicomisos Públicos								
Dependencia o Unidad Administrativa 9								
Dependencia o Unidad Administrativa XX								
<b>Total del Gasto</b>	<b>8,423,698.36</b>	<b>\$</b>	<b>8,423,698.36</b>	<b>\$</b>	<b>1,030,359.92</b>	<b>\$</b>	<b>1,030,359.92</b>	<b>7,393,338.44</b>




ING. IGNACIO CASTELAN MARINI  
 PRESIDENTE MUNICIPAL

*[Signature]*




C. ESTEBAN CORDOBA POPO  
 REGIDOR

*[Signature]*



ING. HAYMAEL CABRERA MARTINEZ  
 SINDICO UNICO

*[Signature]*




L.A.E. EDGAR GABRIEL LOPEZ XACA  
 TESORERO

*[Signature]*






H. Ayuntamiento de Municipio de ZENTLA, Veracruz  
**ESTADO ANALÍTICO DEL EJERCICIO DEL PRESUPUESTO DE EGRESOS**  
 Clasificación Económica (por Tipo de Gasto)  
 del 01 al 29 de FEBRERO de 2016



Concepto	EJERCICIO					Saldo Inicial
	Asignado	Asignado (Revolucionario)	Modificado	Disponible	Pagado	
Gasto Corriente	\$ 30,781,593.46		30,781,593.46	2,142,114.54	2,142,113.84	28,639,478.92
Gasto de Capital	\$ -					
Amortización de la Deuda y Disminución de	\$ 1,253,952.48		1,253,952.48	-		1,253,952.48
<b>Total del Gasto</b>	<b>32,035,545.94</b>	<b>0</b>	<b>32,035,545.94</b>	<b>2,142,114.54</b>	<b>2,142,113.84</b>	<b>29,893,431.40</b>




*[Signature]*  
 ING. IGNACIO CASTELAN MARINI  
 PRESIDENTE MUNICIPAL



*[Signature]*  
 C. ESTEBAN CORDOBA POPO  
 REGIDOR

*[Signature]*  
 ING. HAVIMAEL CABRERA MARTINEZ  
 SINDICO UNICO

*[Signature]*  
 L.A.E. EDGAR GABRIEL LOPEZ XACA  
 TESORERO








H. Ayuntamiento del M. P. de ZENILTA, Veracruz.  
**ESTADO ANALÍTICO DEL EJERCICIO DEL PRESUPUESTO DE EGRESOS**  
 Clasificación por Objeto del Gasto (Capítulo y Concepto)  
 del 01 al 29 de FEBRERO de 2016



<b>Servicios Personales</b>									
Remuneraciones al Personal de Carácter Permanente	8,603,596.36	8,603,596.36	1,278,370.90	1,278,370.90	7,325,225.46				
Remuneraciones al Personal de Carácter Transitorio	2,785,346.04	2,785,346.04	449,925.67	449,925.67	2,335,420.37				
Remuneraciones Adicionales y Especiales	3,232,944.24	3,232,944.24	526,263.69	526,263.69	2,706,680.55				
Seguridad Social	1,141,958.44	1,141,958.44	64,207.00	64,207.00	1,077,751.44				
Otros Prestaciones Sociales y Económicas	1,443,446.54	1,443,446.54	237,974.44	237,974.44	1,205,472.10				
Previsiones									
Pago de Estímulos a Servidores Públicos									
<b>Materiales y Suministros</b>	<b>1,308,278.74</b>	<b>1,308,278.74</b>	<b>247,282.94</b>	<b>247,282.94</b>	<b>1,060,995.80</b>				
Materiales de Administración, Emisión de Documentos y Artículos Oficiales	348,200.00	348,200.00	82,584.28	82,584.28	265,615.72				
Alimentos y Licores	36,000.00	36,000.00			36,000.00				
Materiales Primas y Materiales de Producción y Comercialización	127,850.00	127,850.00	13,947.10	13,947.10	113,902.90				
Materiales y Artículos de Construcción y de Reparación	58,168.74	58,168.74	10,773.87	10,773.87	47,394.87				
Productos Químicos, Farmacéuticos y de Laboratorio	480,000.00	480,000.00	109,821.86	109,821.86	370,178.14				
Combustibles, Lubricantes y Aditivos	60,000.00	60,000.00			60,000.00				
Vestuario, Blancos, Prendas de Protección y Artículos Deportivos	30,000.00	30,000.00			30,000.00				
Materiales y Suministros Para Seguridad	169,060.00	169,060.00	30,355.73	30,355.73	138,704.27				
Herramientas, Refacciones y Accesorios Menores	2,724,095.20	2,724,095.20	371,928.18	371,928.18	2,352,167.02				
<b>Servicios Generales</b>	<b>1,051,040.04</b>	<b>1,051,040.04</b>	<b>121,924.40</b>	<b>121,924.40</b>	<b>929,115.64</b>				
Servicios de Aprendizaje	84,000.00	84,000.00			84,000.00				
Servicios Profesionales, Científicos, Técnicos y Otros Servicios	47,500.00	47,500.00	11,290.61	11,290.61	36,209.39				
Servicios Financieros, Bancarios y Comerciales	132,000.00	132,000.00	10,780.00	10,780.00	121,220.00				
Servicios de Instalación, Reparación, Mantenimiento y Conservación	31,200.00	31,200.00	2,787.79	2,787.79	28,412.21				
Servicios de Comunicación Social y Publicidad	120,000.00	120,000.00	25,580.28	25,580.28	94,419.72				
Servicios de Traslado y Viáticos	409,999.92	409,999.92	139,810.02	139,810.02	270,189.90				
Servicios Oficiales	507,795.24	507,795.24	14,055.08	14,055.08	493,740.16				
Otros Servicios Generales	690,000.00	690,000.00	244,522.72	244,522.72	445,477.28				
<b>Transferencias, Asignaciones, Subsidios y Otras Ayudas</b>									
Transferencias Internas y Asignaciones al Sector Público									
Transferencias al Resto del Sector Público									
Subsidios y Subvenciones	690,000.00	690,000.00	128,534.52	128,534.52	561,465.48				
Ayudas Sociales			114,988.20	114,988.20	575,011.80				
Pensiones y Jubilaciones									
Transferencias a Fideicomisos, Mandatos y Otros Análogos									
Transferencias a la Seguridad Social									
Donativos									
Transferencias al Exterior									
<b>Bienes Muebles, Inmuebles e Intangibles</b>	<b>117,000.00</b>	<b>117,000.00</b>	<b>87,600.00</b>	<b>87,600.00</b>	<b>29,400.00</b>				
Mobiliario y Equipo de Administración	87,600.00	87,600.00			87,600.00				
Mobiliario y Equipo Educativo y Recreativo	9,000.00	9,000.00			9,000.00				
Equipo e Instrumental Médico y de Laboratorio									
Vehículos y Equipo de Transporte									
Equipo de Defensa y Seguridad	8,400.00	8,400.00			8,400.00				
Maquinaria, Otros Equipos y Herramientas									
Activos Biológicos									
Bienes Inmuebles									
Activos Intangibles	12,000.00	12,000.00			12,000.00				
<b>Inversión Pública</b>	<b>17,278,521.16</b>	<b>17,278,521.16</b>	<b>12,607,361.94</b>	<b>12,607,361.94</b>	<b>4,671,159.22</b>				
Otra Pública en Bienes Públicos	4,241,178.48	4,241,178.48			4,241,178.48				



H. Ayuntamiento del M. de ZENTLA Veracruz.  
**ESTADO ANALÍTICO DEL EJERC. DEL PRESUPUESTO DE EGRESOS**  
 Clasificación por Objeto del Gasto (Capítulo y Concepto)  
 del 01 al 30 de FEBRERO de 2016

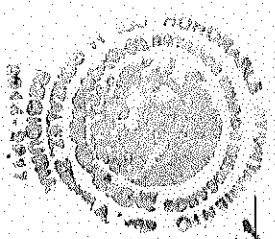


Proyectos Productivos y Acciones de Fomento	5	429,982.74	429,982.74	-	-	429,982.74
Inversiones Financieras y Otras Provisiones	3	\$0,000.00	\$0,000.00	-	-	\$0,000.00
Acciones y Participaciones de Capital		\$0,000.00	\$0,000.00	-	-	\$0,000.00
Compra de Títulos y Valores		-	-	-	-	-
Concesión de Préstamos		-	-	-	-	-
Inversiones en Fideicomisos, Mandatos y Otras Análogas		-	-	-	-	-
Otras Inversiones Financieras		-	-	-	-	-
Provisiones para Contingencias y Otras Erogaciones Especiales		-	-	-	-	-
Participaciones y Aportaciones		-	-	-	-	-
Participaciones		-	-	-	-	-
Aportaciones		-	-	-	-	-
Convenios		-	-	-	-	-
Deuda Pública		1,239,952.48	1,239,952.48	-	-	1,239,952.48
Amortización de la Deuda Pública		984,267.84	984,267.84	-	-	984,267.84
Intereses de la Deuda Pública		269,684.64	269,684.64	-	-	269,684.64
Comisiones de la Deuda Pública		-	-	-	-	-
Gastos de la Deuda Pública		-	-	-	-	-
Costo por Coberturas		-	-	-	-	-
Apoyos Financieros		-	-	-	-	-
Adjudas de Ejercicios Fiscales Anteriores (Adetas)		-	-	-	-	-
<b>Total</b>		<b>32,039,546.94</b>	<b>32,039,546.94</b>	<b>2,142,114.54</b>	<b>2,142,114.54</b>	<b>29,897,431.40</b>



ING. IGNACIO CASTELAN MARRINI  
 PRESIDENTE MUNICIPAL

ESTERNA CORDOBA POPO  
 REGIDOR




ING. HAYIMAEEL CALDERA MARTINEZ  
 SINDICOUINICO

L.A.E. EDGAR GABRIEL LOPEZ YACA  
 TESORERO

RECIBIDO  
 SECRETARÍA DE FISCALIZACIÓN  
 22 MAR 2016  
 Congreso del Estado de Veracruz de Ignacio de la Llave  
 LEGISLATURA



H. Ayuntamiento del Municipio de ZENITLA, Veracruz  
 ESTADO ANALITICO D. EJERCICIO DEL PRESUPUESTO DE EGRESOS  
 Clasificación Funcional (Finalidad y Función)  
 del 01 al 29 de FEBRERO de 2018



	01	02	03	04	05	06	07	08	09	10
<b>Gobierno</b>	9,581,587.99	9,581,587.99	703,410.41	703,410.41	8,878,177.58					
Legislación	7,396,924.07	7,396,924.07	498,722.02	498,722.02	6,998,202.05					
Justicia	0.00	0.00	0.00	0.00	0.00					
Coordinación de la Política de Gobierno	20,663.20	20,663.20	1,491.79	1,491.79	19,071.41					
Relaciones Exteriores	0.00	0.00	0.00	0.00	0.00					
Asuntos Financieros y Hacendarios	0.00	0.00	0.00	0.00	0.00					
Seguridad Nacional	0.00	0.00	0.00	0.00	0.00					
Asuntos de Orden Público y de Seguridad Interior	1,602,945.50	1,602,945.50	160,782.44	160,782.44	1,442,162.56					
Otros Servicios Generales	561,155.72	561,155.72	42,414.16	42,414.16	518,741.56					
<b>Desarrollo Social</b>	13,582,523.17	13,582,523.17	0.00	0.00	13,582,523.17					
Protección Ambiental	2,430,000.00	2,430,000.00	0.00	0.00	2,430,000.00					
Vivienda y Servicios a la Comunidad	5,346,224.88	5,346,224.88	0.00	0.00	5,346,224.88					
Salud	3,008,679.80	3,008,679.80	0.00	0.00	3,008,679.80					
Recreación, Cultura y Otras Manifestaciones Sociales	529,884.51	529,884.51	0.00	0.00	529,884.51					
Educación	701,419.76	701,419.76	0.00	0.00	701,419.76					
Protección Social	1,567,514.12	1,567,514.12	0.00	0.00	1,567,514.12					
Otros Asuntos Sociales	0.00	0.00	0.00	0.00	0.00					
<b>Desarrollo Económico</b>	7,617,482.30	7,117,482.30	0.00	0.00	7,117,482.30					
Asuntos Económicos, Comerciales y Laborales en General	2,655.46	2,655.46	0.00	0.00	2,655.46					
Agricultura, Silvicultura, Pesca y Caza	500,000.00	0.00	0.00	0.00	500,000.00					
Combustibles y Energía	1,600,000.00	1,600,000.00	0.00	0.00	1,600,000.00					
Minería, Manufacturas y Construcción	128,749.89	128,749.89	0.00	0.00	128,749.89					
Transporte	227,391.55	227,391.55	0.00	0.00	227,391.55					
Comunicaciones	5,145,000.00	5,145,000.00	0.00	0.00	5,145,000.00					
Turismo	0.00	0.00	0.00	0.00	0.00					
Ciencia, Tecnología e Innovación	0.00	0.00	0.00	0.00	0.00					
Otros Asuntos Económicos	13,695.40	13,695.40	0.00	0.00	13,695.40					
<b>Otras no Clasificadas en Funciones Anteriores</b>	1,253,952.48	1,253,952.48	82,022.32	82,022.32	1,171,930.16					
Transacciones de la Deuda Pública / Costo Financiero de la Deuda	1,253,952.48	1,253,952.48	82,022.32	82,022.32	1,171,930.16					
Transferencias, Participaciones y Aportaciones entre Diferentes Niveles y Ordenes de Gobierno	0.00	0.00	0.00	0.00	0.00					
Saneamiento del Sistema Financiero	0.00	0.00	0.00	0.00	0.00					
Aduanos de Ejercicios Fiscales Anteriores	0.00	0.00	0.00	0.00	0.00					
<b>Total del Gasto</b>	32,038,545.94	31,538,545.94	785,432.73	785,432.73	30,753,113.21					

HONORABLE AYUNTAMIENTO  
 CO. M. G. M. ESTEBAN CONTRÓGBA POPO  
 PRESIDENCIA  
 2014-2017

ING. IGNACIO CASTELAN MARRIN  
 PRESIDENTE MUNICIPAL  
 C. ESTEBAN CONTRÓGBA POPO  
 REGIDOR

HONORABLE AYUNTAMIENTO  
 CO. M. G. M. ESTEBAN CONTRÓGBA POPO  
 PRESIDENCIA  
 2014-2017

ING. HAVIMAEL GABRIEL MARTINEZ  
 SINDICO UNIDO  
 L.A.E. EDGAR GABRIEL LOPEZ YACA  
 TESORERO