

ACTIVO		PASIVO	
Activo Circulante		Pasivo Circulante	
Electivo y Equivalentes	8,453,273.99	Cuentas por Pagar a Corto Plazo	1,435,131.45
Derechos a Recibir Electivo o Equivalentes	8,009,114.30	Documentos por Pagar a Corto Plazo	0.00
Derechos a Recibir Bienes o Servicios	59,400.00	Porción a Corto Plazo de la Deuda Pública a Largo Plazo	0.00
Inventarios	0.00	Títulos y Valores a Corto Plazo	0.00
Almacenes	0.00	Pasivos Diferidos a Corto Plazo	0.00
Estimación por Pérdida o Deterioro de Activos	0.00	Fondos y Bienes de Terceros en Garantía y/o Administración a Corto	0.00
Otros Activos Circulantes	0.00	Provisiones a Corto Plazo	0.00
		Otros Pasivos a Corto Plazo	0.00
<b>Total de Activos Circulantes</b>	<b>16,521,788.29</b>	<b>Total de Pasivos Circulantes</b>	<b>1,435,131.45</b>
<b>Activo No Circulante</b>		<b>Pasivo No Circulante</b>	
Inversiones Financieras a Largo Plazo	0.00	Cuentas por Pagar a Largo Plazo	0.00
Derechos a Recibir Electivo o Equivalentes a Largo	0.00	Documentos por Pagar a Largo Plazo	0.00
Bienes Inmuebles, Infraestructura y Construcciones en	4,467,236.34	Deuda Pública a Largo Plazo	4,265,160.83
Bienes Muebles	3,243,741.22	Pasivos Diferidos a Largo Plazo	0.00
Activos Intangibles	0.00	Fondos y Bienes de Terceros en Garantía y/o en Administración a Largo	0.00
Depreciación, Deterioro y Amortización Acumulada de	0.00	Provisiones a Largo Plazo	0.00
Activos Diferidos	0.00		
Estimación por Pérdida o Deterioro de Activos no	0.00	<b>Total de Pasivos No Circulantes</b>	<b>4,265,160.83</b>
Otros Activos no Circulantes	0.00	<b>Total del Pasivo</b>	<b>5,700,292.28</b>
		<b>HACIENDA PÚBLICA/PATRIMONIO</b>	
<b>Total de Activos No Circulantes</b>	<b>7,710,977.56</b>	<b>Hacienda Pública/Patrimonio Contribuido</b>	
<b>Total del Activo</b>	<b>24,232,765.85</b>	Aportaciones	226,877.94
		Donaciones de Capital	0.00
		Actualización de la Hacienda Pública / Patrimonio	0.00
		226,877.94	0.00
		<b>Hacienda Pública/Patrimonio Generado</b>	
		Resultados del Ejercicio (Ahorro / Desahorro)	18,305,595.63
		Resultados de Ejercicios Anteriores	2,155,156.33
		Revalúos	3,443,693.45
		Reservas	5,705,394.00
		Rectificaciones de Resultados de Ejercicios Anteriores	0.00
		7,000,351.85	0.00
		<b>Exceso o Insuficiencia en la Actualización de la Hacienda</b>	<b>0.00</b>
		Resultado por Posición Monetaria	0.00
		Resultado por Tenencia de Activos no Monetarios	0.00
		<b>Total Hacienda Pública/ Patrimonio</b>	<b>18,532,473.57</b>
		<b>Total del Pasivo y Hacienda Pública / Patrimonio</b>	<b>24,232,765.85</b>

Bajo protesta de decir verdad declaramos que los Estados Financieros y sus Notas son razonablemente correctos y somos responsables de su emisión

ING. IGNACIO CASTELLA MARINI  
PRESIDENTE MUNICIPAL

C. ESTEBAN ORDOBA POPO  
REGIDOR

ING. HAVIMAEL CABRERA MARTINEZ  
SINDICO-UNICO

LAE. EDGAR GABRIEL LOPEZ XACA  
TESORERO



TESORERIA  
2014-2017

INGRESOS Y OTROS BENEFICIOS	
Ingresos de la Gestión	\$ 1,179,611.83
Impuestos	\$ 744,591.02
Cuotas y Aportaciones de Seguridad Social	\$ 9,310.00
Contribuciones de Mejoras	\$ 324,489.05
Derechos	\$ 750.00
Productos de Tipo Corriente	\$ 100,482.76
Apropiamientos de Tipo Corriente	\$ -
Ingresos por Venta de Bienes y Servicios	\$ -
Ingresos no Comprendidos en las Fracciones de la Ley de Ingresos Causados en Ejercicios	\$ -
Participaciones, Aportaciones, Transferencias, Asignaciones, Subsidios y Otras Ayudas	\$ 21,287,684.41
Participaciones y Aportaciones	\$ 21,287,684.41
Transferencia, Asignaciones, Subsidios y Otras ayudas	\$ -
Otros Ingresos y Beneficios	\$ 1,177,042.23
Ingresos Financieros	\$ 1,177,042.23
Incremento por Variación de Inventarios	\$ -
Disminución del Exceso de Estimaciones por Pérdida o Deterioro u Obsolescencia	\$ -
Disminución del Exceso de Provisiones	\$ -
Otros Ingresos y Beneficios Varios	\$ -
<b>Total de Ingresos y Otros Beneficios</b>	<b>\$ 23,644,338.47</b>

GASTOS Y OTRAS PÉRDIDAS	
Gastos de Funcionamiento	\$ 6,416,872.35
Servicios Personales	\$ 4,196,278.99
Materiales y Suministros	\$ 623,011.84
Servicios Generales	\$ 1,597,581.52
Transferencia, Asignaciones, Subsidios y Otras Ayudas	\$ 698,461.84
Transferencias Internas y Asignaciones al Sector Público	\$ 0.00
Transferencias al Resido del Sector Público	\$ 0.00
Subsidios y Subvenciones	\$ 55,494.37
Ayudas Sociales	\$ 642,967.47
Pensiones y Jubilaciones	\$ 0.00
Transferencias a Fideicomisos, Mandatos y Contratos Análogos	\$ 0.00
Transferencias a la Seguridad Social	\$ 0.00
Donativos	\$ 0.00
Transferencias al Exterior	\$ 0.00
Participaciones y Aportaciones	\$ 0.00
Participaciones	\$ 0.00
Aportaciones	\$ 0.00
Convenios	\$ 0.00
Intereses, Comisiones y Otros Gastos de la Deuda Pública	\$ 0.00
Intereses de la Deuda Pública	\$ 0.00
Comisiones de la Deuda Pública	\$ 0.00
Gastos de la Deuda Pública	\$ 0.00
Costo por Coberturas	\$ 0.00
Apoyos Financieros	\$ 0.00
Otros Gastos y Pérdidas Extraordinarias	\$ 9,683.66
Estimaciones, Depreciaciones, Deterioros, Obsolescencia y Amortizaciones	\$ 0.00
Provisiones	\$ 0.00
Disminución de Inventarios	\$ 0.00
Aumento por Insuficiencia de Estimaciones por Pérdida o Deterioro y	\$ 0.00
Aumento por Insuficiencia de Provisiones	\$ 9,683.66
Otros Gastos	\$ 0.00
Inversión Pública	\$ 1,291,738.96
Inversión Pública no Capitalizable	\$ 1,291,738.96
<b>Total de Gastos y Otras Pérdidas</b>	<b>\$ 15,227,581.84</b>
<b>Resultados del Ejercicio (Ahorro/Desahorro)</b>	<b>\$ 8,416,756.63</b>

Bajo protesta de decir verdad declaramos que los Estados Financieros...

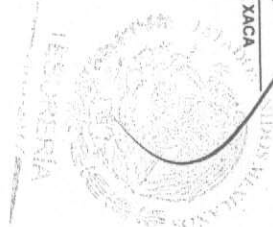
ING. JONACIO CASTELMARI  
PRESIDENTE MUNICIPAL

C. ESTEBAN CORDOBA POPO  
REGIDOR

HONORABLE AYUNTAMIENTO  
ESTADOS UNIDOS MEXICANOS  
COL. M. GONZALEZ, ZENTLA, VER.  
PRESIDENCIA  
2014 - 2017

ING. HAVIMAEI CABRERA MARTINEZ  
SINDICO UNICO

L.A.E. EDGAR GABRIEL LOPEZ XACA  
TESORERO





H. Ayuntamiento del Municipio de ZENTLA, Veracruz  
 ESTADO DE VARIACIÓN EN LA HACIENDA PÚBLICA  
 del 01 JULIO al 31 de JULIO de 2015




Concepto	Hacienda Pública/ Patrimonio Contribuido	Hacienda Pública/ Patrimonio Generado de Ejercicios Anteriores	Hacienda Pública/ Patrimonio Generado del Ejercicio	Ajustes por Cambios de Valor	TOTAL
<b>Rectificaciones de Resultados de Ejercicios Anteriores</b>					
Patrimonio Neto Inicial Ajustado del Ejercicio 2014	0	0	0	0	0
Aportaciones	0	0	0	0	0
Donaciones de Capital	0	0	0	0	0
Actualización de la Hacienda Pública/ Patrimonio	0	0	0	0	0
<b>Variaciones de la Hacienda Pública/ Patrimonio Neto del Ejercicio (Ahorro/Desahorro)</b>					
Resultados del Ejercicio (Ahorro/Desahorro)	0	0	0	0	0
Resultados de Ejercicios Anteriores	0	0	0	0	0
Revaluos	0	0	0	0	0
Reservas	0	0	0	0	0
<b>Hacienda Pública/ Patrimonio Neto Final del Ejercicio 2014</b>	<b>0</b>	<b>0</b>	<b>0</b>	<b>0</b>	<b>0</b>
<b>Cambios en la Hacienda Pública/ Patrimonio Neto del Ejercicio</b>					
Aportaciones	226,877.94	-	-	-	226,877.94
Donaciones de Capital	-	-	-	-	-
Actualización de la Hacienda Pública/ Patrimonio	226,877.94	-	-	-	453,755.88
<b>Variaciones de la Hacienda Pública/ Patrimonio Neto del Ejercicio (Ahorro/Desahorro)</b>					
Resultados del Ejercicio (Ahorro/Desahorro)	-	-	15,227,581.64	-	15,227,581.64
Resultados de Ejercicios Anteriores	-	-	15,227,581.64	-	30,455,163.28
Revaluos	-	-	-	-	-
Reservas	-	-	-	-	-
<b>Saldo Neto en la Hacienda Pública / Patrimonio 2015</b>	<b>226,877.94</b>	<b>-</b>	<b>-</b>	<b>-</b>	<b>15,454,459.58</b>

Bajo protesta de decir verdad declaramos que los Estados Financieros y sus Notas son razonablemente correctos y responsabilidad del emisor

  
 ING. IGNACIO CASTELAN MARINI  
 PRESIDENTE MUNICIPAL

  
 ESTEBAN CORDOBA POFO  
 REGIDOR

  
 HONORABLE AYUNTAMIENTO  
 ESTADOS UNIDOS MEXICANOS  
 COL. M. GONZALEZ, ZENTLA, VER.  
 PRESIDENCIA  
 2014 - 2017

  
 ING. HAVIMAEEL CABRERA MARTINEZ  
 SINDICO-JURGO

  
 L.A.E. EDGAR GABRIEL LOPEZ YACA  
 TESORERO

  
 HONORABLE AYUNTAMIENTO  
 ESTADOS UNIDOS MEXICANOS  
 COL. M. GONZALEZ, ZENTLA, VER.  
 TESORERIA  
 2014 - 2017

  
 HONORABLE AYUNTAMIENTO  
 ESTADOS UNIDOS MEXICANOS  
 COL. M. GONZALEZ, ZENTLA, VER.  
 REGIDOR  
 2014 - 2017



H. Ayuntamiento del Municipio de ZENTLA, Veracruz  
ESTADO DE FLUJOS DE EFECTIVO  
del 01 de JULIO al 31 de JULIO de 2015



Concepto

2015.00

2015

Concepto

2015

2015

Flujos de Efectivo de las Actividades de Operación

Origen	23,644,338.47	0.00	0.00
Impuestos	744,581.02	0.00	0.00
Cuotas y Aportaciones de Seguridad Social	0.00	0.00	0.00
Contribuciones de mejoras	9,310.00	0.00	0.00
Derechos	324,488.05	0.00	0.00
Productos de Tipo Corriente	750.00	0.00	0.00
Aprocheamientos de Tipo Corriente	100,482.76	0.00	0.00
Ingresos por Venta de Bienes y Servicios	0.00	0.00	0.00
Ingresos no Comprendidos en las Fracciones de la Ley de Ingresos	21,287,684.41	0.00	0.00
Participaciones y Aportaciones	0.00	0.00	0.00
Transferencias, Asignaciones y Subsidios y Otras Ayudas	0.00	0.00	0.00
Otros Origenes de Operación	1,177,042.23	0.00	0.00

Flujos de Efectivo de las Actividades de Inversión

Origen	0.00	0.00	0.00
Bienes Inmuebles, Infraestructura y Construcciones en Pro	0.00	0.00	0.00
Bienes Muebles	0.00	0.00	0.00
Otros Origenes de Inversión	0.00	0.00	0.00

Flujos Netos de Efectivo por Actividades de Inversión

0.00

Flujo de Efectivo de las Actividades de Financiamiento

Origen	0.00	0.00	0.00
Endeudamiento Neto	0.00	0.00	0.00
Interno	0.00	0.00	0.00
Externo	0.00	0.00	0.00
Otros Origenes de Financiamiento	0.00	0.00	0.00

Aplicación	0.00	0.00	0.00
Servicios de la Deuda	0.00	0.00	0.00
Interno	0.00	0.00	0.00
Externo	0.00	0.00	0.00
Otras Aplicaciones de Financiamiento	0.00	0.00	0.00

Flujos netos de Efectivo por Actividades de Financiamiento

0.00

Flujos Netos de Efectivo por Actividades de Operación

16,529,004.28

0.00

Incremento/Disminución Neta en el Efectivo y Equivalentes al

16,529,004.28

0.00

Bajo protesta de decir verdad declaramos que los Estados Financieros y sus Notas son razonablemente correctos y responsabilidad del emisor

ING. IGNACIO CASTELAN MARINI  
PRESIDENTE MUNICIPAL

C. ESTEBAN CORDOBA POPO  
REGIDOR

ING. HAVIMAEL CABRERA MARTINEZ  
SINDICO

LAE. EDGAR GABRIEL LOPEZ XACA  
TESORERO



TESORERIA  
2014-2017

Concepto	Saldo Inicial	Cargos del Periodo	Abonos del Periodo	Saldo Final	Variación del Periodo
	1.00	2.00	3.00	4=(1+2-3)	(4-1)
<b>ACTIVO</b>					
<b>Activo Circulante</b>	<b>15,038,604.89</b>	<b>3,325,360.71</b>	<b>1,841,574.11</b>	<b>16,522,391.49</b>	<b>1,483,786.60</b>
Efectivo y Equivalentes	7,469,580.98	2,785,377.57	1,801,684.56	8,453,273.99	983,693.01
Derechos a Recibir Efectivo o Equivalentes	7,479,623.91	539,983.14	9,889.55	8,009,717.50	530,093.59
Derechos a Recibir Bienes o Servicios	89,400.00	0.00	30,000.00	59,400.00	-30,000.00
Inventarios	0.00	0.00	0.00	0.00	0.00
Almacenes	0.00	0.00	0.00	0.00	0.00
Estimación por Pérdida o Deterioro de Activos Circulantes	0.00	0.00	0.00	0.00	0.00
Otros Activos Circulantes	0.00	0.00	0.00	0.00	0.00
<b>Activo No Circulante</b>	<b>7,726,274.45</b>	<b>9,490.00</b>	<b>24,786.89</b>	<b>7,710,977.56</b>	<b>-15,296.89</b>
Inversiones Financieras a Largo Plazo	0.00	0.00	0.00	0.00	0.00
Derechos a Recibir Efectivo o Equivalentes a Largo Plazo	0.00	0.00	0.00	0.00	0.00
Bienes Inmuebles, Infraestructura y Construcciones	4,467,236.34	0.00	0.00	4,467,236.34	0.00
Bienes Muebles	3,259,038.11	9,490.00	24,786.89	3,243,741.22	-15,296.89
Activos Intangibles	0.00	0.00	0.00	0.00	0.00
Depreciación, Deterioro y Amortización Acumulada de Activos Diferidos	0.00	0.00	0.00	0.00	0.00
Estimación por Pérdida o Deterioro de Activos no Circulantes	0.00	0.00	0.00	0.00	0.00
Otros Activos no Circulantes	0.00	0.00	0.00	0.00	0.00
<b>TOTAL DEL ACTIVO</b>	<b>22,764,879.34</b>	<b>3,334,850.71</b>	<b>1,866,361.00</b>	<b>24,233,369.05</b>	<b>1,468,489.71</b>

Bajo protesta de decir verdad declaramos que los Estados Financieros y sus Notas son verídicamente correctos y responsabilidad de los suscritos

ING. IGNACIO CASTELAN MARINI  
PRESIDENTE MUNICIPAL

C. ESTEBAN CORDOBA POPO.  
REGIDOR

ING. HAVIMAEL CABRERA MARTINEZ  
SINDICO UNICO

L.A.E EDGAR GABRIEL LOPEZ XACA  
TESORERO





Rubro de Ingresos	Estimado (1)	Ampliaciones y Reducciones (2)	Ingreso		Devengado (4)	Recaudado (5)	Diferencia (6-5-1)
			Modificado (3=1+2)	Ingresos excedentes			
Impuestos	744,581.02	-	744,581.02	-	744,581.02	744,581.02	-
Cuotas y Aportaciones de Seguridad Social	-	-	-	-	-	-	-
Contribuciones de Mejoras	324,488.05	-	324,488.05	-	324,488.05	324,488.05	-
Derechos	750.00	-	750.00	-	750.00	750.00	-
Productos	750.00	-	750.00	-	750.00	750.00	-
Corriente	-	-	-	-	-	-	-
Capital	100,482.76	-	100,482.76	-	100,482.76	100,482.76	-
Aprovechamientos	100,482.76	-	100,482.76	-	100,482.76	100,482.76	-
Corriente	-	-	-	-	-	-	-
Capital	21,287,684.41	-	21,287,684.41	-	21,287,684.41	21,287,684.41	-
Ingresos por Ventas de Bienes y Servicios	-	-	-	-	-	-	-
Participaciones y Aportaciones	-	-	-	-	-	-	-
Transferencias, Asignaciones, Subsidios y Otras Ayudas	-	-	-	-	-	-	-
Ingresos Derivados de Financiamientos	-	-	-	-	-	-	-
<b>Total</b>	<b>22,457,986.24</b>	<b>1,177,042.23</b>	<b>23,635,028.47</b>	<b>22,457,986.24</b>	<b>22,457,986.24</b>	<b>22,457,986.24</b>	<b>-</b>

Estado Analítico de Ingresos Por Fuente de Financiamiento	Estimado (1)	Ampliaciones y Reducciones (2)	Ingreso		Devengado (4)	Recaudado (5)	Diferencia (6-5-1)
			Modificado (3=1+2)	Ingresos excedentes			
<b>Ingresos del Gobierno</b>	<b>744,581.02</b>	-	<b>744,581.02</b>	-	<b>744,581.02</b>	<b>744,581.02</b>	-
Impuestos	-	-	-	-	-	-	-
Contribuciones de Mejoras	324,488.05	-	324,488.05	-	324,488.05	324,488.05	-
Derechos	750.00	-	750.00	-	750.00	750.00	-
Productos	750.00	-	750.00	-	750.00	750.00	-
Corriente	-	-	-	-	-	-	-
Capital	100,482.76	-	100,482.76	-	100,482.76	100,482.76	-
Aprovechamientos	100,482.76	-	100,482.76	-	100,482.76	100,482.76	-
Corriente	-	-	-	-	-	-	-
Capital	21,287,684.41	-	21,287,684.41	-	21,287,684.41	21,287,684.41	-
Participaciones y Aportaciones	-	-	-	-	-	-	-
Transferencias, Asignaciones, Subsidios y Otras	-	-	-	-	-	-	-
<b>Ingresos de Organismos y Empresas</b>	<b>-</b>	<b>-</b>	<b>-</b>	<b>-</b>	<b>-</b>	<b>-</b>	<b>-</b>
Cuotas y Aportaciones de Seguridad Social	-	-	-	-	-	-	-
Ingresos por Ventas de Bienes y Servicios	-	-	-	-	-	-	-
Transferencias, Asignaciones, Subsidios y Otras	-	-	-	-	-	-	-
<b>Ingresos derivados de financiamiento</b>	<b>-</b>	<b>-</b>	<b>-</b>	<b>-</b>	<b>-</b>	<b>-</b>	<b>-</b>
Ingresos Derivados de Financiamientos	-	-	-	-	-	-	-
<b>Total</b>	<b>22,457,986.24</b>	<b>1,177,042.23</b>	<b>23,635,028.47</b>	<b>22,457,986.24</b>	<b>22,457,986.24</b>	<b>22,457,986.24</b>	<b>-</b>


HONORABLE AYUNTAMIENTO DEL MUNICIPIO DE ZENTLA, VERACRUZ  
ING. IGNACIO CASTELLANMARI  
PRESIDENTE MUNICIPAL  
C. ESTEBAN CORROBA POPO  
REGIDOR

HONORABLE AYUNTAMIENTO DEL MUNICIPIO DE ZENTLA, VERACRUZ  
COL. M. GONZÁLEZ, ZENTLA, VERACRUZ  
PRESIDENTE MUNICIPAL  
RECIBIDO  
25 AGO 2015  
XIII LEGISLATURA  
CONGRESO DEL ESTADO DE VERACRUZ DE IGUALDAD DE LA LEY  
EDGAR SABELLO LOPEZ XACA  
TESORERO

HONORABLE AYUNTAMIENTO DEL MUNICIPIO DE ZENTLA, VERACRUZ  
COL. M. GONZÁLEZ, ZENTLA, VERACRUZ  
SINDICATO  
TESORERIA  
2014-2017



**H. Ayuntamiento del Municipio de ZENTLA, Veracruz**  
**ESTADO ANALITICO DEL EJERCICIO DEL PRESUPUESTO DE EGRESOS**  
**Clasificación Económica (por Tipo de Gasto)**  
 del 01 al 31 de JULIO de 2015



Concepto	Egresos					Subejercicio 6 = (3-4)
	Aprobado 1	Ampliaciones/ (Reducciones) 2	Modificado 3 = (1+2)	Devengado 4	Pagado 5	
Gasto Corriente	\$ 28,885,865.67		28,885,865.67	6,416,872.35	6,416,872.35	22,468,993.32
Gasto de Capital	\$ -		-	82,022.32	82,022.32	-
Amortización de la Deuda y Disminución de	\$ 1,247,479.10		1,247,479.10	82,022.32	82,022.32	1,165,456.78
<b>Total del Gasto</b>	<b>30,133,344.77</b>	<b>0</b>	<b>30,133,344.77</b>	<b>6,498,894.67</b>	<b>6,498,894.67</b>	<b>23,634,450.10</b>

ING. IGNACIO CASTELAN MARINI  
 PRESIDENTE MUNICIPAL

C. ESTEBAN CORDOBA POPO  
 REGIDOR



ING. HAVIMAEI CABRERA MARTINEZ  
 SINDICO UNICO


L.A.E. EDGAR GABRIEL LOPEZ XACA  
 TESORERO





Concepto	Aprobado	Ampliaciones/ (Reducciones)	Egresos		Devenido	Pagado	Subejercicio
			3 = (1 + 2)	4 = (3 - 2)			
<b>Servicios Personales</b>	<b>8,294,649.80</b>	-	<b>8,294,649.80</b>	-	<b>4,196,278.99</b>	<b>4,196,278.99</b>	<b>4,096,370.81</b>
Remuneraciones al Personal de Carácter Permanente	2,692,835.64	-	2,692,835.64	-	3,335,181.65	3,335,181.65	642,346.01
Remuneraciones al Personal de Carácter Transitorio	3,189,226.63	-	3,189,226.63	-	122,489.05	122,489.05	3,066,737.58
Remuneraciones Adicionales y Especiales	1,363,787.53	-	1,363,787.53	-	310,347.73	310,347.73	1,053,439.80
Seguridad Social	-	-	-	-	-	-	-
Otras Prestaciones Sociales y Económicas	1,048,800.00	-	1,048,800.00	-	428,260.56	428,260.56	620,539.44
Previsiones	-	-	-	-	-	-	-
Pago de Estímulos a Servidores Públicos	<b>984,258.46</b>	-	<b>984,258.46</b>	-	<b>623,011.84</b>	<b>623,011.84</b>	<b>361,246.62</b>
<b>Materiales y Suministros</b>	<b>182,972.73</b>	-	<b>182,972.73</b>	-	<b>165,277.72</b>	<b>165,277.72</b>	<b>17,695.01</b>
Materiales de Administración, Emisión de Documentos y Artículos Oficiales	924.98	-	924.98	-	-	-	924.98
Alimentos y Utensilios	-	-	-	-	-	-	-
Materiales Primas y Materiales de Producción y Comercialización	74,796.85	-	74,796.85	-	70,336.77	70,336.77	4,460.08
Materiales y Artículos de Construcción y de Reparación	77,597.11	-	77,597.11	-	30,379.60	30,379.60	47,217.51
Productos Químicos, Farmacéuticos y de Laboratorio	550,000.00	-	550,000.00	-	198,016.75	198,016.75	351,983.25
Combustibles, Lubrificantes y Aditivos	30,000.00	-	30,000.00	-	2,059.81	2,059.81	27,940.19
Vestuario, Blancos, Prendas de Protección y Artículos Deportivos	15,000.00	-	15,000.00	-	-	-	15,000.00
Materiales y Suministros Para Seguridad	52,966.79	-	52,966.79	-	156,941.19	156,941.19	103,974.40
Herramientas, Refacciones y Accesorios Menores	<b>2,067,983.32</b>	-	<b>2,067,983.32</b>	-	<b>1,607,265.20</b>	<b>1,607,265.20</b>	<b>460,718.12</b>
<b>Servicios Generales</b>	<b>956,551.60</b>	-	<b>956,551.60</b>	-	<b>489,988.05</b>	<b>489,988.05</b>	<b>466,563.55</b>
Servicios Básicos	166,910.31	-	166,910.31	-	179,228.39	179,228.39	12,318.08
Servicios de Arrendamiento	-	-	-	-	-	-	-
Servicios Profesionales, Científicos y Otros Servicios	13,043.18	-	13,043.18	-	92,241.00	92,241.00	79,197.82
Servicios Financieros, Bancarios y Comerciales	46,493.60	-	46,493.60	-	221,940.46	221,940.46	175,446.86
Servicios de Instalación, Reparación, Mantenimiento y Conservación	13,664.64	-	13,664.64	-	22,536.00	22,536.00	8,871.36
Servicios de Comunicación Social y Publicidad	163,587.07	-	163,587.07	-	113,622.80	113,622.80	49,964.27
Servicios de Traslado y Váticos	321,595.20	-	321,595.20	-	381,814.34	381,814.34	60,219.14
Servicios Oficiales	386,137.72	-	386,137.72	-	105,894.16	105,894.16	280,243.56
Otros Servicios Generales	<b>430,934.52</b>	-	<b>430,934.52</b>	-	<b>698,461.84</b>	<b>698,461.84</b>	<b>267,627.32</b>
<b>Transferencias, Asignaciones, Subsidios y Otras Ayudas</b>	-	-	-	-	-	-	-
Transferencias Internas y Asignaciones al Sector Público	-	-	-	-	-	-	-
Transferencias al Resto del Sector Público	-	-	-	-	55,494.37	55,494.37	55,494.37
Subsidios y Subvenciones	430,934.52	-	430,934.52	-	642,967.47	642,967.47	212,032.95
Ayudas Sociales	-	-	-	-	-	-	-
Pensiones y Jubilaciones	-	-	-	-	-	-	-
Transferencias a Fideicomisos, Mandatos y Otros Análogos	-	-	-	-	-	-	-
Transferencias a la Seguridad Social	-	-	-	-	-	-	-
Donativos	-	-	-	-	-	-	-
Transferencias al Exterior	-	-	-	-	-	-	-
<b>Bienes Muebles, Inmuebles e Intangibles</b>	<b>35,647.03</b>	-	<b>35,647.03</b>	-	-	-	<b>35,647.03</b>
Mobiliario y Equipo de Administración	2,529.01	-	2,529.01	-	-	-	2,529.01
Mobiliario y Equipo Educativo y Recreativo	6,828.02	-	6,828.02	-	-	-	6,828.02
Equipo e Instrumental Médico y de Laboratorio	-	-	-	-	-	-	-
Vehículos y Equipo de Transporte	-	-	-	-	-	-	-
Equipo de Defensa y Seguridad	1,290.00	-	1,290.00	-	-	-	1,290.00
Maquinaria, Otros Equipos y Herramientas	-	-	-	-	-	-	-
Activos Biológicos	-	-	-	-	-	-	-
Bienes Inmuebles	25,000.00	-	25,000.00	-	-	-	25,000.00
Activos Intangibles	17,154,361.00	-	17,154,361.00	-	1,291,738.96	1,291,738.96	15,862,622.04
<b>Inversión Pública</b>	<b>16,153,584.74</b>	-	<b>16,153,584.74</b>	-	<b>1,291,738.96</b>	<b>1,291,738.96</b>	<b>14,861,845.78</b>
Otra Pública en Bienes de Dominio Público	438,000.00	-	438,000.00	-	-	-	438,000.00
	\$		\$		\$	\$	\$





Concepto	Egresos					Subejercicio
	Aprobado	Ampliaciones/ (Reducciones)	Modificado \$ = (1 + 2)	Devengado	Pagado	
Proyectos Productivos y Acciones de Fomento	1.00	2.00	3 = (1 + 2)	4.00	5.00	6 = (3 + 4 + 5)
<b>Inversiones Financieras y Otras Provisiones</b>	\$ 562,776.26	-	\$ 562,776.26	-	-	\$ 562,776.26
Inversiones Para el Fomento de Actividades Productivas	\$ 60,000.00	-	\$ 60,000.00	-	-	\$ 60,000.00
Acciones y Participaciones de Capital	\$ 60,000.00	-	\$ 60,000.00	-	-	\$ 60,000.00
Compra de Títulos y Valores	-	-	-	-	-	-
Concesión de Préstamos	-	-	-	-	-	-
Otras Inversiones Financieras	-	-	-	-	-	-
Provisiones para Contingencias y Otras Erogaciones Especiales	-	-	-	-	-	-
<b>Participaciones y Aportaciones</b>	250,000.00	-	250,000.00	-	-	250,000.00
Participaciones	-	-	-	-	-	-
Aportaciones	\$ 250,000.00	-	\$ 250,000.00	-	-	\$ 250,000.00
Convenios	-	-	-	-	-	-
<b>Deuda Pública</b>	855,510.64	-	855,510.64	-	-	855,510.64
Amortización de la Deuda Pública	\$ 592,299.38	-	\$ 592,299.38	-	-	\$ 592,299.38
Intereses de la Deuda Pública	\$ 263,211.26	-	\$ 263,211.26	-	-	\$ 263,211.26
Comisiones de la Deuda Pública	-	-	-	-	-	-
Gastos de la Deuda Pública	-	-	-	-	-	-
Costo por Coberturas	-	-	-	-	-	-
Apoyos Financieros	-	-	-	-	-	-
Adeudos de Ejercicios Fiscales Anteriores (Adeltas)	-	-	-	-	-	-
<b>Total del Gasto</b>	30,133,344.77	-	30,133,344.77	8,416,756.93	8,416,756.93	21,716,587.94

ING. IGORACI CASTELAN-MARINI  
PRESIDENTE MUNICIPAL

C. ESTEBAN CONDOBA POPO  
REGIDOR



HONORABLE AYUNTAMIENTO  
ESTADOS UNIDOS MEXICANOS  
COL. M. GONZALEZ, ZENTLA, VER.  
PRESIDENCIA  
2014 - 2017



ING. HAVIMAELE CABRERA MARTINEZ  
SINDICO UNICO

L.A.E. EDGAR GABRIEL LOPEZ YACA  
TESORERO



HONORABLE AYUNTAMIENTO  
ESTADOS UNIDOS MEXICANOS  
COL. M. GONZALEZ, ZENTLA, VER.  
REGIDOR  
2014 - 2017



ESTADOS UNIDOS MEXICANOS  
TESORERIA  
2014 - 2017



H. Ayuntamiento del Municipio de ZENTLA, Veracruz  
 ESTADO ANALITICO DEL EJERCICIO DEL PRESUPUESTO DE EGRESOS  
 Clasificación Funcional (Finalidad y Función)  
 del 01 al 31 de JULIO de 2015



Concepto	Egresos					Subejercicio
	Aprobado 1	Ampliaciones/ (Reducciones) 2	Modificado 3=(1+2)	Devengado 4	Pagado 5	
<b>Gobierno</b>	<b>9,027,502</b>		<b>9,027,502</b>	<b>2,965,262.49</b>	<b>1,173,972.43</b>	<b>6,062,239.58</b>
Legislación	8,763,837		8,763,837	103,650.47	103,650.47	8,660,187.00
Justicia	19,584		19,584	2,741,722.07	950,432.01	-2,722,138.07
Coordinación de la Política de Gobierno						0.00
Relaciones Exteriores						0.00
Asuntos Financieros y Hacendarios	33,340		33,340	119,889.95	119,889.95	-86,550.35
Seguridad Nacional						0.00
Asuntos de Orden Público y de Seguridad Interior						0.00
Otros Servicios Generales	210,741		210,741	0.00	0.00	210,741.00
<b>Desarrollo Social</b>	<b>11,807,028</b>		<b>11,807,028</b>	<b>1,863,241.96</b>	<b>1,863,241.96</b>	<b>9,943,786.41</b>
Protección Ambiental						-233,859.95
Vivienda y Servicios a la Comunidad	10,474,946		10,474,946	270,939.31	270,939.31	10,204,007.03
Salud	8,266		8,266			8,266.48
Recreación, Cultura y Otras Manifestaciones Sociales	532,081		532,081			532,080.58
Educación						0.00
Protección Social	559,537		559,537	289,973.10	289,973.10	269,564.15
Otros Asuntos Sociales	232,198		232,198	1,068,459.60	1,068,459.60	-836,261.88
<b>Desarrollo Económico</b>	<b>8,051,335</b>		<b>8,051,335</b>	<b>1,467,431.06</b>	<b>1,467,431.06</b>	<b>6,583,904.17</b>
Asuntos Económicos, Comerciales y Laborales en General	348,412		348,412	1,273,871.06	1,273,871.06	-925,459.13
Agropecuaria, Silvicultura, Pesca y Caza						0.00
Combustibles y Energía	590,050		590,050	0.00	0.00	590,050.00
Minería, Manufacturas y Construcción	122,619		122,619	0.00	0.00	122,618.94
Transporte	217,844		217,844	0.00	0.00	217,843.86
Comunicaciones	4,913,665		4,913,665	0.00	0.00	4,913,664.64
Turismo						0.00
Ciencia, Tecnología e Innovación	1,543,792		1,543,792	0.00	0.00	1,543,792.37
Otras Industrias y Otros Asuntos Económicos	314,953		314,953	193,560.00	193,560.00	121,393.49
<b>Otras no Clasificadas en Funciones Anteriores</b>	<b>1,247,479</b>		<b>1,247,479</b>	<b>0.00</b>	<b>0.00</b>	<b>1,247,479.10</b>
Transacciones de la Deuda Pública / Costo Financiero de la Deuda	1,247,479		1,247,479	0.00	0.00	1,247,479.10
Transferencias, Participaciones y Aportaciones entre Diferentes Niveles y Ordenes de Gobierno						0.00
Sanearamiento del Sistema Financiero						0.00
Adeudos de Ejercicios Fiscales Anteriores						0.00
<b>Total del Gasto</b>	<b>30,133,345</b>	<b>0</b>	<b>30,133,345</b>	<b>6,295,935.51</b>	<b>5,016,639.15</b>	<b>23,837,409.26</b>

HONORABLE AYUNTAMIENTO  
 ESTADOS UNIDOS MEXICANOS  
 COL. M. GONZALEZ, ZENTLA, VER.  
 REGIDURIA  
 2014-2017

ING. IGNACIO CASTELLAN MARINI  
 PRESIDENTE MUNICIPAL

C. ESTEBAN CORDOBA POPO  
 REGIDOR

HONORABLE AYUNTAMIENTO  
 ESTADOS UNIDOS MEXICANOS  
 COL. M. GONZALEZ, ZENTLA, VER.  
 PRESIDENCIA  
 2014-2017

HONORABLE AYUNTAMIENTO  
 ESTADOS UNIDOS MEXICANOS  
 COL. M. GONZALEZ, ZENTLA, VER.  
 SINDICATURA  
 2014-2017

ING. HAYMAEL CABRERA MARTINEZ  
 SINDICO UNICO

L.A.E. EDGAR GABRIEL LOPEZ XACA  
 TESORERO

ESTADOS UNIDOS MEXICANOS  
 TESORERIA  
 2014-2017