




H. AYUNTAMIENTO DE ZENTLA, VER.
ESTADO DE SITUACION FINANCIERA
30 DE NOVIEMBRE DE 2015


ACTIVO		PASIVO	
Activo Circulante		Pasivo Circulante	
Efectivo y Equivalentes	4,664,534.90	Cuentas por Pagar a Corto Plazo	192,368.55
Derechos a Recibir Efectivo o Equivalentes	1,659,184.96	Documentos por Pagar a Corto Plazo	0.00
Derechos a Recibir Bienes o Servicios	1,448,879.31	Patron a Corto Plazo de la Deuda Publica a Largo Plazo	0.00
Inventarios	0.00	Títulos y Valores a Corto Plazo	0.00
Armazones	0.00	Pasivos Diferidos a Corto Plazo	0.00
Estimación por Pérdida o Detenido de Activos	0.00	Fondos y Bienes de Terceros en Garantía y/o Administración a Corto Plazo	0.00
Otros Activos Circulantes	0.00	Provisiones a Corto Plazo	0.00
		Otros Pasivos a Corto Plazo	0.00
Total de Activos Circulantes	7,792,599.77	Total de Pasivos Circulantes	192,368.55
		Pasivo No Circulante	
Activo No Circulante		Cuentas por Pagar a Largo Plazo	0.00
Inversiones Financieras a Largo Plazo	0.00	Documentos por Pagar a Largo Plazo	0.00
Derechos a Recibir Efectivo o Equivalentes a Largo Plazo	4,467,236.34	Deuda Publica a Largo Plazo	3,937,071.55
Bienes Inmuebles, Infraestructura y Construcciones en Bienes Muebles	3,413,755.07	Pasivos Diferidos a Largo Plazo	0.00
Activos Intangibles	0.00	Fondos y Bienes de Terceros en Garantía y/o en Administración a Largo Plazo	0.00
Depreciación, Detenido y Amortización Acumulada de Activos Diferidos	0.00	Provisiones a Largo Plazo	0.00
Estimación por Pérdida o Detenido de Activos no Otros Activos no Circulantes	0.00		
		Total de Pasivos No Circulantes	3,937,071.55
Total de Activos No Circulantes	7,280,991.41	Total del Pasivo	4,129,460.10
Total del Activo	15,573,591.18	HACIENDA PÚBLICA PATRIMONIO	
		Hacienda Pública/Patrimonio Contribuido	
		Aportaciones	0.00
		Donaciones de Capital	0.00
		Actualización de la Hacienda Pública / Patrimonio	0.00
		Hacienda Pública/Patrimonio Generado	11,544,131.08
		Resultados del Ejercicio (Ahorro / Desahorro)	2,272,044.59
		Resultados de Ejercicios Anteriores	3,718,008.09
		Revalúos	5,773,094.54
		Reservas	219,014.14
		Rectificaciones de Resultados de Ejercicios Anteriores	0.00
		Exceso o Insuficiencia en la Actualización de la Hacienda	0.00
		Resultado por Posición Monetaria	0.00
		Resultado por Transferencia de Activos no Monetarios	0.00
		Total Hacienda Pública / Patrimonio	11,544,131.08
		Total del Pasivo y Hacienda Pública / Patrimonio	15,573,591.18



2015 - 2017
Bajo protesta de decir verdad declaramos que los Estados Financieros y sus Notas son razonablemente correctos y responsabilidad del emisor


ING. IGNACIO CASTELLANOS
PRESIDENTE MUNICIPAL

ING. ESTEBAN CORDOBA POPO
REGIDOR



ING. HAYMAEL CABRERA MARTIN
SINDICO UNICO

LAE EDGAR GABRIEL LOPEZ XACA
TESORERO








INGRESOS Y OTROS BENEFICIOS

Ingresos de la Gestión	\$ 1,416,133.05	\$
Impuestos	\$ 312,370.83	\$
Cuotas y Aportaciones de Seguridad Social	\$ -	\$
Contribuciones de Mejoras	\$ -	\$
Derechos	\$ 478,091.86	\$
Productos de Tipo Corriente	\$ 750.00	\$
Aprovenimientos de Tipo Corriente	\$ 124,980.59	\$
Ingresos por Venta de Bienes y Servicios	\$ -	\$
Ingresos no Comprendidos en las Fracciones de la Ley de Ingresos Causados en Ejercicios	\$ -	\$
Participaciones, Aportaciones, Transferencias, Asignaciones, Subsidios y Otras Ayudas	\$ 33,786,677.19	\$
Participaciones y Aportaciones	\$ 33,786,677.19	\$
Transferencia, Asignaciones, Subsidios y Otras ayudas	\$ -	\$
Otros Ingresos y Beneficios	\$ 886.93	\$
Ingresos Financieros	\$ -	\$
Incremento por Variación de Inventarios	\$ -	\$
Disminución del Exceso de Estimaciones por Pérdida o Delincio u Obsolescencia	\$ -	\$
Disminución del Exceso de Provisiones	\$ -	\$
Otros Ingresos y Beneficios Varios	\$ 886.93	\$
Total de Ingresos y Otros Beneficios	\$ 35,202,677.17	\$

GASTOS Y OTRAS PÉRDIDAS

Gastos de Funcionamiento	11,031,278.09	0
Servicios Personales	7,221,626.04	0
Materiales y Suministros	1,161,289.84	0
Servicios Generales	2,848,354.21	0
Transferencia, Asignaciones, Subsidios y Otras Ayudas	1,078,652.56	0
Transferencias Internas y Asignaciones al Sector Público	\$ 0.00	0
Transferencias al Ramo del Sector Público	\$ 0.00	0
Subsidios y Subvenciones	\$ 55,494.37	0
Ayudas Sociales	\$ 1,023,158.19	0
Pensiones y Jubilaciones	\$ 0.00	0
Transferencias a Fideicomisos, Mandatos y Contratos Antológicos	\$ 0.00	0
Transferencias a la Seguridad Social	\$ 0.00	0
Donativos	\$ 0.00	0
Transferencias al Exterio	\$ 0.00	0
Participaciones y Aportaciones	\$ 0.00	0
Participaciones	\$ 0.00	0
Aportaciones	\$ 0.00	0
Convenios	\$ 0.00	0
Intereses, Comisiones y Otros Gastos de la Deuda Pública	\$ 0.00	0
Intereses de la Deuda Pública	\$ 0.00	0
Comisiones de la Deuda Pública	\$ 0.00	0
Gastos de la Deuda Pública	\$ 0.00	0
Costo por Coberturas	\$ 0.00	0
Apoyos Financieros	\$ 0.00	0
Otros Gastos y Pérdidas Extraordinarias	\$ 16,838.85	0
Estimaciones, Depreciaciones, Delincio, Obsolescencia y Amortizaciones	\$ 1,520.01	0
Provisiones	\$ 0.00	0
Disminución de Inventarios	\$ 0.00	0
Aumento por Insuficiencia de Estimaciones por Pérdida o Delincio y	\$ 0.00	0
Aumento por Insuficiencia de Provisiones	\$ 0.00	0
Otros Gastos	\$ 15,388.84	0
Inversión Pública	\$ 15,289,206.55	0
Inversión Pública no Capitalizable	\$ 15,289,206.55	0
Total de Gastos y Otras Pérdidas	\$ 27,396,019.05	0
Resultados del Ejercicio (Ahorro/Desahorro)	\$ 7,807,598.12	0



ING. IGNACIO CASTELÁN MARINI
PRESIDENTE MUNICIPAL

C. ESTEBAN CORDOBA POPO
REGIDOR

ING. HAYMÁN CABRERA MARTÍNEZ
SINDICO UNICO

LA E. EDGAR GABRIEL LÓPEZ XACA
TESORERO

DECLARAMOS que los Estados Financieros que se presentan en el presente documento corresponden a los datos reales de los ingresos y gastos del Ayuntamiento de Zentla, Veracruz, durante el periodo comprendido entre el 01 de noviembre de 2015 y el 30 de noviembre de 2015.




H. Ayuntamiento del Municipio de ZENTLA Veracruz
 ESTADO DE VARIACION EN LA HACIENDA PÚBLICA
 del 01 NOVIEMBRE al 30 de NOVIEMBRE de 2015

Rectificaciones de Resultados de Ejercicios Anteriores	0	0	0	0
Patrimonio Neto Inicial Ajustado del Ejercicio 2014	0	0	0	0
Aportaciones	0	0	0	0
Donaciones de Capital	0	0	0	0
Actualización de la Hacienda Pública/Patrimonio	0	0	0	0
Variaciones de la Hacienda Pública/Patrimonio Neto del Ejercicio (Ahorro/Desahorro)	0	0	0	0
Resultados de Ejercicios Anteriores	0	0	0	0
Revaluos	0	0	0	0
Reservas	0	0	0	0
Hacienda Pública/Patrimonio Neto Final del Ejercicio 2014	0	0	0	0

Cambios en la Hacienda Pública/Patrimonio Neto del Ejercicio
 Aportaciones
 Donaciones de Capital
 Actualización de la Hacienda Pública/Patrimonio

Variaciones de la Hacienda Pública/Patrimonio Neto del Ejercicio (Ahorro/Desahorro)
 Resultados de Ejercicios Anteriores
 Revaluos
 Reservas

7,807,598.12
 7,807,598.12
 7,807,598.12
 7,807,598.12



ING. IGNACIO CASTELAN MARINI
 PRESIDENTE MUNICIPAL

C. ESTEBAN CORDOBA POPO
 REGIDOR

ING. HAVIMAEU CABRERA MARTINEZ
 SINDICO UNICO

L.A.E. EDGAR GABRIEL LOPEZ XACA
 TESORERO

RECIBIDO
 24 DIC 2015
 H. Congreso del Estado de Veracruz de Ignacio de la Llave
 LXIII LEGISLATURA
 SECRETARIA DE FISCALIZACION
 DEPARTAMENTO DE CONTABILIDAD Y FISCALIZACION
 2014-2017



H. Ayuntamiento del Municipio de ZENTLA, Veracruz
 ESTADO DE FLUJOS DE EFECTIVO
 del 01 de NOVIEMBRE al 30 de NOVIEMBRE de 2015

Flujos de Efectivo de las Actividades de Operación

Origen	2015	2014	2013
Impuestos	35,203,617.17	0.00	0.00
Cuotas y Aportaciones de Seguridad Social	812,310.83	0.00	0.00
Contribuciones de mejoras	0.00	0.00	0.00
Derechos	478,091.66	0.00	0.00
Productos de Tipo Corriente	750.00	0.00	0.00
Aprovechamientos de Tipo Corriente	124,980.56	0.00	0.00
Ingresos por Venta de Bienes y Servicios	0.00	0.00	0.00
Ingresos no Comprendidos en las Fracciones de la Ley de Ingresos	0.00	0.00	0.00
Participaciones y Aportaciones	33,786,617.19	0.00	0.00
Transferencias, Asignaciones y Subsidios y Otras Ayudas	0.00	0.00	0.00
Otros Origenes de Operación	866.93	0.00	0.00

Aplicación

Servicios Personales	27,396,019.05	0.00	0.00
Materiales y Suministros	7,221,626.04	0.00	0.00
Servicios Generales	1,161,289.84	0.00	0.00
Transferencias Internas y Asignaciones al Sector Público	2,648,354.21	0.00	0.00
Transferencias al resto del Sector Público	0.00	0.00	0.00
Subsidios y Subvenciones	55,494.37	0.00	0.00
Ayudas Sociales	1,023,159.19	0.00	0.00
Pensiones y Jubilaciones	0.00	0.00	0.00
Transferencias a Fidelcomisos, Mandatos y Contratos Análogos	0.00	0.00	0.00
Transferencias a la Seguridad Social	0.00	0.00	0.00
Donativos	0.00	0.00	0.00
Transferencias al Externo	0.00	0.00	0.00
Participaciones	0.00	0.00	0.00
Aportaciones	0.00	0.00	0.00
Convencios	0.00	0.00	0.00
Otras Aplicaciones de Operación	16,898.85	0.00	0.00
Chico Gaster y Perdidas	15,289.20	0.00	0.00
Inversión pública	15,289.20	0.00	0.00

Flujos Netos de Efectivo por Actividades de Operación 0.00

Flujos de Efectivo de las Actividades de Inversión

Origen	2015	2014	2013
Bienes Inmuebles, Infraestructura y Construcciones en Pro	0.00	0.00	0.00
Bienes Muebles	0.00	0.00	0.00
Otros Origenes de Inversión	0.00	0.00	0.00

Flujo de Efectivo de las Actividades de Financiamiento

Origen	2015	2014	2013
Endudamiento Neto	0.00	0.00	0.00
Interno	0.00	0.00	0.00
Externo	0.00	0.00	0.00
Otros Origenes de Financiamiento	0.00	0.00	0.00

Flujos netos de Efectivo por Actividades de Financiamiento 0.00

Incremento/Disminución Neta en el Efectivo y Equivalentes al 0.00

Efectivo y Equivalentes al Inicio del Ejercicio 7,807,598.12

Efectivo y Equivalentes al Final del Ejercicio 7,807,598.12

Bajo protesta de decir verdad declaramos que los Estados Financieros y los datos que se presentan son razonablemente correctos y responsabilidad del emisor.


ING. IGNACIO CASTELAN MARINI
 PRESIDENTE MUNICIPAL

GONZALEZ ZENTLA
 PRESIDENCIA
 2011-2017

ING. HAYMAEL CABRERA MARTINEZ
 SINDICO

C. ESTEBAN CORDOBA POPO
 REGIDOR

LA.E. EDGAR GABRIEL LOPEZ XACA
 TESORERO





H. Ayuntamiento del Municipio de ZENTLA, Veracruz
ESTADO ANALITICO DEL ACTIVO
 del 01 al 30 de NOVIEMBRE de 2015



Concepto	Saldo Inicial 1,000	Cargos del Periodo 2,780	Abonos del Periodo 7,000	Saldo Final 4,000	Valoración del Periodo 0.00
ACTIVO					
Activo Circulante	9,903,469.74	8,015,602.37	10,126,472.34	7,792,599.77	-2,110,869.97
Efectivo y Equivalentes	1,385,954.20	7,638,388.85	4,339,808.15	4,684,534.90	3,298,580.70
Derechos a Recibir Efectivo o Equivalentes	7,104,766.99	311,382.16	5,756,964.19	1,659,184.96	-5,445,582.03
Derechos a Recibir Bienes o Servicios	1,412,748.55	65,831.36	29,700.00	1,448,879.91	36,131.36
Inventarios	0.00	0.00	0.00	0.00	0.00
Almacenes	0.00	0.00	0.00	0.00	0.00
Estimación por Pérdida o Deterioro de Activos Circulantes	0.00	0.00	0.00	0.00	0.00
Otros Activos Circulantes	0.00	0.00	0.00	0.00	0.00
Activo No Circulante	7,845,280.19	35,711.22	0.00	7,880,991.41	35,711.22
Inversiones Financieras a Largo Plazo	0.00	0.00	0.00	0.00	0.00
Derechos a Recibir Efectivo o Equivalentes a Largo Plazo	0.00	0.00	0.00	0.00	0.00
Bienes Inmuebles, Infraestructura y Construcciones	4,467,236.34	0.00	0.00	4,467,236.34	0.00
Bienes Muebles	3,378,043.85	35,711.22	0.00	3,413,755.07	35,711.22
Activos Intangibles	0.00	0.00	0.00	0.00	0.00
Depreciación, Deterioro y Amortización Acumulada de Activos Intangibles	0.00	0.00	0.00	0.00	0.00
Activos Diferidos	0.00	0.00	0.00	0.00	0.00
Estimación por Pérdida o Deterioro de Activos no Circulantes	0.00	0.00	0.00	0.00	0.00
Otros Activos no Circulantes	0.00	0.00	0.00	0.00	0.00
TOTAL DEL ACTIVO	17,748,749.93	8,051,313.59	10,126,472.34	15,673,591.18	-2,075,158.75


Declaro por ser de verdad que los Estados Financieros y sus Notas son razonablemente correctos y responsabilidad del Auditor

ING. IGNACIO CASTEBAN MARINI
 PRESIDENTE MUNICIPAL

ING. HAVIMAEL CABRERA MARTINEZ
 SINDICO UNICO

C. ESTEBAN CORDOBA POPO.
 REGIDOR

L.A.E EDGAR GABRIEL LOPEZ XACA
 TESORERO



H. Ayuntamiento del Municipio de ZENTLA, Ver.
ESTADO ANALITICO DE INGRESOS
del 01 de NOVIEMBRE al 30 de NOVIEMBRE de 2017

Concepto	Presupuesto	Realizado	Porcentaje	Saldo	Excedentes	Saldo
Impuestos	729,738.96	729,738.96	100.00	812,310.83	82,571.87	
Cuotas y Aportaciones de Seguridad Social						
Contribuciones de Mejoras	344,094.02	344,094.02	100.00	478,091.66	133,997.64	
Derechos				750.00	750.00	
Productos				750.00	750.00	
Capital						
Capital	25,800.79	25,800.79	100.00	124,980.56	99,179.77	
Aprovechamientos	25,800.79	25,800.79	100.00	124,980.56	99,179.77	
Capital						
Ingresos por Ventas de Bienes y Servicios	29,033,711.00	6,799,003.77	23.41	33,796,617.19	4,752,906.19	
Participaciones y Aportaciones						
Transferencias, Asignaciones, Subsidios y Otras Ayudas						
Ingresos Derivados de Financiamientos						
Otros Ingresos						
Total	30,133,344.77	6,799,003.77	22.57	36,932,348.84	866.93	5,070,272.40

Concepto	Presupuesto	Realizado	Porcentaje	Saldo	Excedentes	Saldo
Ingresos del Gobierno	30,133,344.77	6,799,003.77	22.57	36,932,348.84	866.93	5,070,272.40
Impuestos	729,738.96	729,738.96	100.00	812,310.83	82,571.87	
Contribuciones de Mejoras	344,094.02	344,094.02	100.00	478,091.66	133,997.64	
Derechos				750.00	750.00	
Productos				750.00	750.00	
Capital						
Capital	25,800.79	25,800.79	100.00	124,980.56	99,179.77	
Aprovechamientos	25,800.79	25,800.79	100.00	124,980.56	99,179.77	
Capital						
Participaciones y Aportaciones	29,033,711.00	6,799,003.77	23.41	33,796,617.19	4,752,906.19	
Transferencias, Asignaciones, Subsidios y Otras						
Otros Ingresos						
Ingresos de Organismos y Empresas						
Cuotas y Aportaciones de Seguridad Social						
Ingresos por Ventas de Bienes y Servicios						
Transferencias, Asignaciones, Subsidios y Otras						
Ingresos derivados de financiamiento						
Ingresos Derivados de Financiamientos						
Total	30,133,344.77	6,799,003.77	22.57	36,932,348.84	866.93	5,070,272.40

HONORABLE AYUNTAMIENTO
MUNICIPAL
ING. IGNACIO CASTEL MARINI
PRESIDENTE MUNICIPAL
C. ESTEBAN CORDOBA POPO
REGIDOR
2014-2017

HONORABLE AYUNTAMIENTO
MUNICIPAL
ING. HAVINIAEL CEBERA MARTINEZ
SINDICO UNICO
L.A.E. EDGAR GABRIEL LOPEZ YACA
TESORERO
2014-2017


HONORABLE AYUNTAMIENTO
MUNICIPAL
ING. HAVINIAEL CEBERA MARTINEZ
SINDICO UNICO
L.A.E. EDGAR GABRIEL LOPEZ YACA
TESORERO
2014-2017




H. Ayuntamiento del Municipio de Zentla, Veracruz
ESTADO ANALÍTICO DEL EJERCICIO DEL PRESUPUESTO DE EGRESOS
 Clasificación Administrativa
 del 01 al 30 de NOVIEMBRE de 2015



CONCEPTO	NOVIEMBRE	NOVIEMBRE	NOVIEMBRE	NOVIEMBRE	NOVIEMBRE	NOVIEMBRE
	2015	2015	2015	2015	2015	2015
Ayuntamiento						
Cabido						
Presidencia Municipal	117,064.08	\$ 117,064.08	\$ 795,293.83	\$ 795,293.83	678,229.75	
Sindicatura	428,058.96	\$ 428,058.96	\$ 1,590,587.65	\$ 1,590,587.65	1,162,528.69	
Regiduría	236,537.52	\$ 236,537.52	\$ 1,590,587.65	\$ 1,590,587.65	1,354,050.13	
Secretaría del Ayuntamiento	293,254.56	\$ 293,254.56	\$ 351,218.37	\$ 351,218.37	57,963.81	
Órgano de Control Interno	599,397.60	\$ 599,397.60	\$ 730,061.42	\$ 730,061.42	130,663.82	
Organismos auxiliares	154,262.40	\$ 154,262.40	\$ 653,229.45	\$ 653,229.45	498,967.05	
Administración Pública Municipal						
Presidencia Municipal	620,748.00	\$ 620,748.00	\$ 795,293.83	\$ 795,293.83	174,545.83	
Desarrollo Económico	234,014.40	\$ 234,014.40	\$ 308,523.15	\$ 308,523.15	74,508.75	
Desarrollo social	200,642.16	\$ 200,642.16	\$ 267,308.04	\$ 267,308.04	86,665.98	
Servicio Público de Tránsito	470,719.92	\$ 470,719.92	\$ 641,125.35	\$ 641,125.35	170,405.43	
Dirección de Obras Públicas	506,095.20	\$ 506,095.20	\$ 633,533.36	\$ 633,533.36	127,438.16	
Policía Municipal Preventiva	1,291,286.40	\$ 1,291,286.40	\$ 1,792,330.15	\$ 1,792,330.15	501,043.75	
Tesorería	505,549.04	\$ 505,549.04	\$ 839,154.86	\$ 839,154.86	333,505.82	
Administración Pública Paramunicipal						
Organismos Descentralizados	58,090.56	\$ 58,090.56	\$ -	\$ -	58,090.56	
Empresas de Participación Municipal						
Fideicomisos Públicos						
Dependencia o Unidad Administrativa 9						
Dependencia o Unidad Administrativa xx						
Total del Gasto	5,715,820.80	\$ 5,715,820.80	\$ 11,008,247.11	\$ 11,008,247.11	\$ 5,292,426.31	




[Signature]
ING. IGNAO CASTELAN MARINI
 PRESIDENTE MUNICIPAL




[Signature]
ING. HAVIMAEI CABRERA MARTINEZ
 SINDICO JUNCO

[Signature]
L.A.E. EDGAR GABRIEL LOPEZ XACA
 TESORERO





H. Ayuntamiento del Municipio de ZENTLA, Veracruz
ESTADO ANALÍTICO DEL EJERCICIO DEL PRESUPUESTO DE EGRESOS
 Clasificación Económica (por Tipo de Gasto)
 del 01 al 30 de NOVIEMBRE de 2015




Concepto	Ejercicio					Saldo Ejercicio
	Aplicados	Programados (Ejercidos)	Modificados	Disputados	Por pagar	
Gasto Corriente	\$ 28,885,865.67		28,885,865.67	26,554,386.42	26,554,386.42	2,331,479.25
Gasto de Capital	\$ -					
Amortización de la Deuda y Disminución de	\$ 1,247,479.10		1,247,479.10	841,632.63	841,632.63	405,846.47
Total del Gasto	30,133,344.77	0	30,133,344.77	27,396,019.05	27,396,019.05	2,737,325.72

ING. IGNACIO CASTELAN MARINI
 PRESIDENTE MUNICIPAL





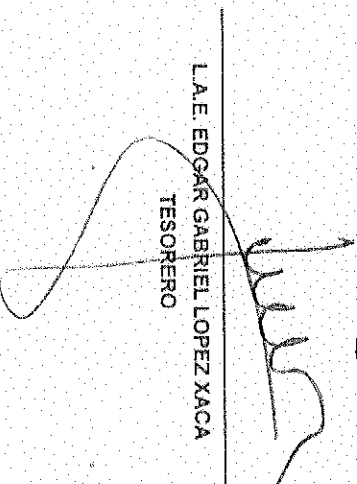
ING. HAVIMAEL CABRERA MARTINEZ
 SINDICO JUNICO



C. ESTEBAN CORDOBA POFO
 REGIDOR



L.A.E. EDGAR GABRIEL LOPEZ XACA
 TESORERO





H. Ayuntamiento del Mu. 3 de ZENILA, Veracruz
ESTADO ANALÍTICO DEL EJERC. EL PRESUPUESTO DE EGRESOS
 Clasificación por Objeto del Gasto (Capítulo y Concepto)
 del 01 al 30 de NOVIEMBRE de 2015



Servicios Personales								
Remuneraciones al Personal de Carácter Permanente	8,394,649.80	8,394,649.80	7,221,626.04	7,221,626.04	1,073,023.76			
Remuneraciones al Personal de Carácter Transitorio	2,692,835.84	2,692,835.84	5,060,371.57	5,060,371.57	2,697,555.93			
Remuneraciones Adicionales y Especiales	3,182,226.83	3,182,226.83	341,569.01	341,569.01	2,847,663.62			
Seguridad Social	1,363,787.53	1,363,787.53	471,372.13	471,372.13	892,415.40			
Otras Prestaciones Sociales y Económicas	1,048,900.00	1,048,900.00	748,319.33	748,319.33	300,480.67			
Previsiones								
Pago de Estímulos a Servidores Públicos								
Materiales y Suministros								
Materiales de Administración, Emisión de Documentos y Artículos Oficiales	984,258.46	984,258.46	1,151,286.84	1,151,286.84	177,031.38			
Alimentos y Utensilios	182,972.73	182,972.73	287,937.38	287,937.38	114,964.85			
Materiales y Materiales de Producción y Comercialización	524.98	924.98	300.00	300.00	624.98			
Materiales y Artículos de Construcción y de Reparación	74,796.85	74,796.85	145,718.84	145,718.84	70,921.99			
Productos Químicos, Farmacéuticos y de Laboratorio	77,597.11	77,597.11	68,998.14	68,998.14	8,598.97			
Combustibles, Lubricantes y Aditivos	550,000.00	550,000.00	375,145.73	375,145.73	174,854.27			
Vestuario, Blancos, Prendas de Protección y Artículos Deportivos	30,000.00	30,000.00	6,328.61	6,328.61	23,671.39			
Materiales y Suministros Para Seguridad	15,000.00	15,000.00			15,000.00			
Herramientas, Relaciones y Accesorios Menores	52,966.79	52,966.79	286,961.14	286,961.14	213,894.35			
Servicios Generales								
Servicios Básicos	2,967,983.32	2,967,983.32	2,663,723.05	2,663,723.05	598,738.73			
Servicios de Arrendamiento	955,551.80	955,551.80	715,128.24	715,128.24	241,423.36			
Servicios Profesionales, Científicos, Técnicos y Otros Servicios	168,910.31	168,910.31	282,748.39	282,748.39	115,538.06			
Servicios Financieros, Bancarios y Comerciales	13,043.18	13,043.18	17,400.00	17,400.00	17,400.00			
Servicios de Instalación, Reparación, Mantenimiento y Conservación	48,493.60	48,493.60	256,109.16	256,109.16	243,055.98			
Servicios de Comunicación Social y Publicidad	13,884.64	13,884.64	298,480.23	298,480.23	2,118,986.63			
Servicios de Traslado y Viáticos	163,587.07	163,587.07	45,223.51	45,223.51	31,558.87			
Servicios Oficiales	321,595.20	321,595.20	202,596.19	202,596.19	39,009.12			
Otros Servicios Generales	386,137.72	386,137.72	656,733.72	656,733.72	335,138.52			
Transferencias, Asignaciones, Subsidios y Otras Ayudas								
Transferencias Internas y Asignaciones al Sector Público	430,934.52	430,934.52	1,078,533.56	1,078,533.56	1,668,841.11			
Transferencias al Resto del Sector Público								
Subsidios y Subvenciones								
Ayudas Sociales	430,934.52	430,934.52	56,494.37	56,494.37	592,234.67			
Pensiones y Jubilaciones								
Transferencias a Fideicomisos, Mandatos y Otros Análogos								
Transferencias a la Seguridad Social								
Donativos								
Transferencias al Exterior								
Bienes Muebles, Intangibles	35,647.03	35,647.03			35,647.03			
Mobiliario y Equipo de Administración	2,529.01	2,529.01			2,529.01			
Mobiliario y Equipo Educativo y Recreativo	6,828.02	6,828.02			6,828.02			
Equipo e Instrumental Médico y de Laboratorio								
Vehículos y Equipo de Transporte	1,290.00	1,290.00			1,290.00			
Equipo de Defensa y Seguridad								
Maquinaria, Otros Equipos y Herramientas								
Activos Biológicos								
Bienes Intangibles	25,000.00	25,000.00			25,000.00			
Inversión Pública								
Otra Pública en Bienes de Dominio Público	17,154,361.00	17,154,361.00	15,269,206.55	15,269,206.55	1,885,154.45			
Otra Pública en Bienes Propios	16,153,584.74	16,153,584.74	15,269,206.55	15,269,206.55	884,378.19			
	438,000.00	438,000.00			438,000.00			



H. Ayuntamiento Municipal de ZENTLA, Veracruz
 ESTADO ANALÍTICO DE EJERCICIO DEL PRESUPUESTO DE EGRESOS
 Clasificación Funcional (Finalidad y Función)
 del 01 al 30 de NOVIEMBRE de 2015

Gobierno	9,027,502.07	9,027,502.07	5,642,188.75	5,642,188.75	3,385,313.32
Legislación	8,763,897.47	8,763,897.47	5,477,398.13	5,477,398.13	3,286,499.35
Justicia	19,584.00	0.00	12,240.00	0.00	7,344.00
Coordinación de la Política de Gobierno	33,339.80	0.00	20,837.50	20,837.50	12,502.10
Relaciones Exteriores	0.00	0.00	0.00	0.00	0.00
Asuntos Financieros y Hacendarios	210,741.00	0.00	131,713.13	131,713.13	79,027.88
Seguridad Nacional	0.00	0.00	0.00	0.00	0.00
Asuntos de Orden Público y de Seguridad Interior	0.00	0.00	0.00	0.00	0.00
Otros Servicios Generales	0.00	0.00	0.00	0.00	0.00
Desarrollo Social	11,807,028.37	11,807,028.37	7,379,392.50	7,379,392.50	4,427,635.87
Protección Ambiental	0.00	0.00	0.00	0.00	0.00
Vivienda y Servicios a la Comunidad	10,474,946.34	8,286.48	6,546,941.25	6,546,941.25	3,928,155.09
Salud	8,286.48	8,286.48	5,168.25	5,168.25	3,100.23
Recreación, Cultura y Otras Manifestaciones Sociales	532,080.58	532,080.58	332,550.63	332,550.63	199,529.96
Educación	0.00	0.00	0.00	0.00	0.00
Protección Social	559,637.25	559,637.25	349,710.63	349,710.63	209,826.63
Otros Asuntos Sociales	232,197.72	232,197.72	145,123.75	145,123.75	87,073.97
Desarrollo Económico	8,051,335.23	8,051,335.23	5,032,084.38	5,032,084.38	3,019,250.86
Asuntos Económicos Comerciales y Laborales en General	348,411.93	348,411.93	217,757.50	217,757.50	139,654.43
Agricultura, Silvicultura, Pesca y Caza	590,050.00	590,050.00	368,781.25	368,781.25	221,268.75
Combustibles y Energía	122,618.94	122,618.94	76,636.88	76,636.88	45,927.07
Minería, Manufacturas y Construcción	217,843.98	217,843.98	136,152.50	136,152.50	81,691.36
Transporte	4,913,664.84	4,913,664.84	3,071,040.63	3,071,040.63	1,842,624.02
Comunicaciones	0.00	0.00	0.00	0.00	0.00
Turismo	1,543,792.37	1,543,792.37	964,978.00	964,978.00	578,922.37
Ciencia, Tecnología e Innovación	314,953.49	314,953.49	198,845.63	198,845.63	118,107.87
Otros Industrias y Otros Asuntos Económicos	0.00	0.00	0.00	0.00	0.00
Otros no Clasificados en Funciones Anteriores	1,247,479.10	6,799,003.77	5,055,159.41	5,055,159.41	2,591,323.47
Transacciones de la Deuda Pública / Costo Financiero de la Deuda	1,247,479.10	0.00	779,674.38	779,674.38	467,804.73
Transferencias, Participaciones y Aportaciones entre Diferentes Niveles y Órganos de Gobierno	0.00	6,799,003.77	4,275,485.03	4,275,485.03	2,523,518.74
Sanamiento del Sistema Financiero	0.00	0.00	0.00	0.00	0.00
Aceusos de Ejercicios Fiscales Anteriores	0.00	0.00	0.00	0.00	0.00
Total del Gasto	26,932,348.54	26,932,348.54	23,108,828.02	23,108,828.02	13,823,523.51

ING. IGNACIO CASTELLAN MARINI
 PRESIDENTE MUNICIPAL

C. ESTEBAN CORDOBA POPO
 REGIDOR

ING. HAVIMMEL CEBERA MARINEZ
 SINDICO UNICO

LAE EDGAR GABRIEL LOPEZ XACA
 TESORERO

