

ACTIVO		PASIVO	
Activo Circulante		Pasivo Circulante	
Activo y Equivalentes	1,385,954.20	Cuentas por Pagar a Corto Plazo	301,373.51
Derechos a Recibir Efectivo o Equivalentes	7,104,766.99	Documentos por Pagar a Corto Plazo	0.00
Derechos a Recibir Bienes o Servicios	1,412,748.55	Porción a Corto Plazo de la Deuda Pública a Largo Plazo	0.00
Inventarios	0.00	Títulos y Valores a Corto Plazo	0.00
Almacenes	0.00	Pasivos Diferidos a Corto Plazo	0.00
Estimación por Pérdida o Deterioro de Activos	0.00	Fondos y Bienes de Terceros en Garantía y/o Administración a Corto Plazo	0.00
Otros Activos Circulantes	0.00	Provisiones a Corto Plazo	0.00
Total de Activos Circulantes	9,903,469.74	Otros Pasivos a Corto Plazo	0.00
Total de Activos Circulantes	9,903,469.74	Total de Pasivos Circulantes	301,373.51
Activo No Circulante		Pasivo No Circulante	
Inversiones Financieras a Largo Plazo	0.00	Cuentas por Pagar a Largo Plazo	0.00
Derechos a Recibir Efectivo o Equivalentes a Largo Plazo	0.00	Documentos por Pagar a Largo Plazo	0.00
Bienes Inmuebles, Infraestructura y Construcciones en Bienes Muebles	4,467,236.34	Deuda Pública a Largo Plazo	4,019,093.87
Activos Intangibles	3,378,043.85	Pasivos Diferidos a Largo Plazo	0.00
Depreciación, Deterioro y Amortización Acumulada de Activos Diferidos	0.00	Fondos y Bienes de Terceros en Garantía y/o Administración a Largo Plazo	0.00
Estimación por Pérdida o Deterioro de Activos no Circulantes	0.00	Provisiones a Largo Plazo	0.00
Otros Activos no Circulantes	0.00	Total de Pasivos No Circulantes	4,019,093.87
Total de Activos No Circulantes	7,845,280.19	Total del Pasivo	4,320,467.38
Total del Activo	17,748,749.93	HACIENDA PÚBLICA PATRIMONIO	0.00
		Hacienda Pública/ Patrimonio Contribuido	0.00
		Aportaciones	0.00
		Donaciones de Capital	0.00
		Actualización de la Hacienda Pública / Patrimonio	0.00
		Hacienda Pública/ Patrimonio Generado	13,428,282.55
		Resultados del Ejercicio (Ahorro / Desahorro)	2,272,044.59
		Resultados de Ejercicios Anteriores	3,718,006.09
		Revalúos	5,718,939.01
		Reservas	0.00
		Rectificaciones de Resultados de Ejercicios Anteriores	1,719,392.86
		Exceso o Insuficiencia en la Actualización de la Hacienda	0.00
		Resultado por Posición Monetaria	0.00
		Resultado por Tenencia de Activos no Monetarios	0.00
		Total Hacienda Pública/ Patrimonio	13,428,282.55
		Total del Pasivo y Hacienda Pública / Patrimonio	17,748,749.93

Este presupuesto de conformidad declaramos que los Estados Financieros y sus Notas son razonablemente correctos y responsabilidad del emisor



ING. IGNACIO CASTELLANI MARINI
PRESIDENTE MUNICIPAL

C. ESTEBAN CORDOBA POPO
REGIDOR

ING. HAVIMAEL CABRERA MARTINEZ
SINDICO UNICO

LAE EDGAR GABRIEL LOPEZ XACA
TESORERO



TESORERIA

INGRESOS Y OTROS BENEFICIOS		GASTOS Y OTRAS PÉRDIDAS	
Ingresos de la Gestión	\$ 1,364,024.55	Gastos de Funcionamiento	\$ 10,112,587.02
Impuestos	\$ 799,714.80	Servicios Personales	\$ 6,559,858.31
Cuotas y Aportaciones de Seguridad Social	\$ -	Materiales y Suministros	\$ 1,081,037.06
Contribuciones de Mejoras	\$ -	Servicios Generales	\$ 2,471,691.65
Derechos	\$ 439,919.19	Transferencia, Asignaciones, Subsidios y Otras Ayudas	\$ 975,460.29
Productos de Tipo Corriente	\$ 750.00	Transferencias Internas y Asignaciones al Sector Público	\$ 0.00
Aprovechamientos de Tipo Corriente	\$ 123,640.56	Transferencias al Resto del Sector Público	\$ 0.00
Ingresos por Venta de Bienes y Servicios	\$ -	Subsidios y Subvenciones	\$ 55,494.37
Ingresos no Comprendidos en las Fracciones de la Ley de Ingresos Causados en Ejercicios	\$ -	Ayudas Sociales	\$ 979,965.92
Participaciones, Aportaciones, Transferencias, Asignaciones, Subsidios y Otras Ayudas	\$ 31,489,666.64	Pensiones y Jubilaciones	\$ 0.00
Participaciones y Aportaciones	\$ 31,489,666.64	Transferencias a Fideicomisos, Mandatos y Contratos Análogos	\$ 0.00
Transferencia, Asignaciones, Subsidios y Otras ayudas	\$ -	Transferencias a la Seguridad Social	\$ 0.00
Otros Ingresos y Beneficios	\$ 866.93	Donativos	\$ 0.00
Ingresos Financieros	\$ -	Transferencias al Exterior	\$ 0.00
Incremento por Variación de Inventarios	\$ -	Participaciones y Aportaciones	\$ 0.00
Disminución del Exceso de Estimaciones por Pérdida o Deterioro u Obsolescencia	\$ -	Participaciones	\$ 0.00
Disminución del Exceso de Provisiones	\$ -	Aportaciones	\$ 0.00
Otros Ingresos y Beneficios Varios	\$ 866.93	Convenios	\$ 0.00
Total de Ingresos y Otros Beneficios	\$ 32,834,558.12	Intereses, Comisiones y Otros Gastos de la Deuda Pública	\$ 0.00
		Intereses de la Deuda Pública	\$ 0.00
		Comisiones de la Deuda Pública	\$ 0.00
		Gastos de la Deuda Pública	\$ 0.00
		Costo por Coberturas	\$ 0.00
		Apoyos Financieros	\$ 0.00
		Otros Gastos y Pérdidas Extraordinarias	\$ 15,315.89
		Estimaciones, Depreciaciones, Deterioros, Obsolescencia y Amortizaciones	\$ 1,520.01
		Provisiones	\$ 0.00
		Disminución de Inventarios	\$ 0.00
		Aumento por insuficiencia de Estimaciones por Pérdida o Deterioro y	\$ 0.00
		Aumento por insuficiencia de Provisiones	\$ 0.00
		Otros Gastos	\$ 13,795.88
		Inversión Pública	\$ 12,005,461.83
		Inversión Pública no Capitalizable	\$ 12,005,461.83
		Total de Gastos y Otras Pérdidas	\$ 23,108,825.03
		Resultados del Ejercicio (Ahorro/Desahorro)	\$ 9,725,733.09

Bajo protesta de decir verdad certifico que los Estados Financieros que se exhiben son razonablemente correctos y responsabilidad del emisor



ING. IGNACIO CASTELLAN MARINI
PRESIDENTE MUNICIPAL

C. ESTEBAN CORDOBA POPO
REGIDOR

ING. HAVIMAE CABRERA MARTINEZ
SINDICO UNICO

L.A.E. EDGAR GABRIEL LOPEZ XACA
TESORERO



Flujos de Efectivo de las Actividades de Operación

Origen	32,834,558.12	0.00	0.00
Impuestos	799,714.80	0.00	0.00
Cuotas y Aportaciones de Seguridad Social	0.00	0.00	0.00
Contribuciones de mejoras	0.00	0.00	0.00
Derechos	439,919.19	0.00	0.00
Productos de Tipo Corriente	750.00	0.00	0.00
Aprovechamientos de Tipo Corriente	123,640.56	0.00	0.00
Ingresos por Venta de Bienes y Servicios	0.00	0.00	0.00
Ingresos no Comprendidos en las Fracciones de la Ley de Ingresos	0.00	0.00	0.00
Participaciones y Aportaciones	31,469,666.64	0.00	0.00
Transferencias, Asignaciones y Subsidios y Otras Ayudas	0.00	0.00	0.00
Otros Origenes de Operación	866.93	0.00	0.00

Aplicación

Servicios Personales	23,108,825.03	0.00	0.00
Materiales y Suministros	6,559,858.31	0.00	0.00
Servicios Generales	1,081,037.06	0.00	0.00
Transferencias Internas y Asignaciones al Sector Público	2,471,691.65	0.00	0.00
Transferencias al resto del Sector Público	0.00	0.00	0.00
Subsidios y Subvenciones	55,494.37	0.00	0.00
Ayudas Sociales	919,965.92	0.00	0.00
Pensiones y Jubilaciones	0.00	0.00	0.00
Transferencias a Fideicomisos, Mandatos y Contratos Análogos	0.00	0.00	0.00
Transferencias a la Seguridad Social	0.00	0.00	0.00
Donativos	0.00	0.00	0.00
Transferencias al Exterior	0.00	0.00	0.00
Participaciones	0.00	0.00	0.00
Aportaciones	0.00	0.00	0.00
Convenios	0.00	0.00	0.00
Otras Aplicaciones de Operación	15,315.89	0.00	0.00
Otros Gastos y Perdas	0.00	0.00	0.00
Inversión pública	12,005,461.83	0.00	0.00
Flujos Netos de Efectivo por Actividades de Operación	9,725,733.09	0.00	0.00

Flujos de Efectivo de las Actividades de Inversión

Origen	0.00	0.00	0.00
Bienes Inmuebles, Infraestructura y Construcciones en Pro	0.00	0.00	0.00
Bienes Muebles	0.00	0.00	0.00
Otros Origenes de Inversión	0.00	0.00	0.00
Aplicación	0.00	0.00	0.00
Bienes Inmuebles, Infraestructura y Construcciones en Pro	0.00	0.00	0.00
Bienes Muebles	0.00	0.00	0.00
Otras Aplicaciones de Inversión	0.00	0.00	0.00
Flujos Netos de Efectivo por Actividades de Inversión	0.00	0.00	0.00

Flujo de Efectivo de las Actividades de Financiamiento

Origen	0.00	0.00	0.00
Endeudamiento Neto	0.00	0.00	0.00
Interno	0.00	0.00	0.00
Externo	0.00	0.00	0.00
Otros Origenes de Financiamiento	0.00	0.00	0.00
Aplicación	0.00	0.00	0.00
Servicios de la Deuda	0.00	0.00	0.00
Interno	0.00	0.00	0.00
Externo	0.00	0.00	0.00
Otras Aplicaciones de Financiamiento	0.00	0.00	0.00
Flujos netos de Efectivo por Actividades de Financiamiento	0.00	0.00	0.00

Incremento/Disminución Neta en el Efectivo y Equivalentes al

Efectivo y Equivalentes al Efectivo al Inicio del Ejercicio

9,725,733.09

0.00

0.00

Bajo protesta de decir verdad declaramos que los Estados Financieros y sus Notas son razonablemente correctos y responsabilidad del emisor

ING. IGNACIO CASTELAN MARINI
PRESIDENTE MUNICIPAL



ING. HAVIMAEL CABRERA MARTINEZ
SINDICO



C. ESTEBAN CORDOBA POPO
REGIDOR

L.A.E. EDGAR GABRIEL LOPEZ XACA
TESORERO



Concepto	Saldo Inicial	Cargos del Periodo	Abonos del Periodo	Saldo Final	Variación del Periodo
	1.00	2.00	3.00	4=(1+2-3)	(4-1)
ACTIVO					
Activo Circulante	14,974,759.62	3,793,490.54	8,864,780.42	9,903,469.74	-5,071,289.88
Efectivo y Equivalentes	5,892,478.63	3,571,064.96	8,077,589.39	1,385,954.20	-4,506,524.43
Derechos a Recibir Efectivo o Equivalentes	6,963,055.70	222,425.58	80,714.29	7,104,766.99	141,711.29
Derechos a Recibir Bienes o Servicios	2,119,225.29	0.00	706,476.74	1,412,748.55	-706,476.74
Inventarios	0.00	0.00	0.00	0.00	0.00
Almacenes	0.00	0.00	0.00	0.00	0.00
Estimación por Pérdida o Deterioro de Activos Circulantes	0.00	0.00	0.00	0.00	0.00
Otros Activos Circulantes	0.00	0.00	0.00	0.00	0.00
Activo No Circulante	7,832,835.18	12,445.01	0.00	7,845,280.19	12,445.01
Inversiones Financieras a Largo Plazo	0.00	0.00	0.00	0.00	0.00
Derechos a Recibir Efectivo o Equivalentes a Largo Plazo	0.00	0.00	0.00	0.00	0.00
Bienes Inmuebles, Infraestructura y Construcciones e Inmuebles	4,467,236.34	0.00	0.00	4,467,236.34	0.00
Bienes Muebles	3,365,598.84	12,445.01	0.00	3,378,043.85	12,445.01
Activos Intangibles	0.00	0.00	0.00	0.00	0.00
Depreciación, Deterioro y Amortización Acumulada de Activos Diferidos	0.00	0.00	0.00	0.00	0.00
Estimación por Pérdida o Deterioro de Activos no Circulantes	0.00	0.00	0.00	0.00	0.00
Otros Activos no Circulantes	0.00	0.00	0.00	0.00	0.00
TOTAL DEL ACTIVO	22,807,594.80	3,805,935.55	8,864,780.42	17,748,749.93	-5,058,844.87

Bajo protesta de decir verdad declaramos que los Estados Financieros y sus Notas son razonablemente correctos y responsabilidad del emisor.

ING. IGNACIO CASTELAN MARINI
PRESIDENTE MUNICIPAL



ING. HAVIMAEL CABRERA MARTINEZ
SINDICO UNICO

C. ESTEBAN CORDOBA POPO.
REGIDOR

L.A.E EDGAR GABRIEL LOPEZ XACA
TESORERO





Rubro de Ingresos	Ingreso					Diferencia (6-5-1)
	Estimado (1)	Ampliaciones y Reducciones (2)	Modificado (3=1+2)	Devengado (4)	Recaudado (5)	
Impuestos	729,738.96		729,738.96		799,714.80	69,975.84
Cuotas y Aportaciones de Seguridad Social					439,919.19	95,825.17
Contribuciones de Mejoras	344,094.02		344,094.02		750.00	750.00
Derechos					750.00	750.00
Productos					123,640.56	97,839.77
Corriente					123,640.56	97,839.77
Capital						
Aprovechamientos	25,800.79		25,800.79			
Corriente	25,800.79		25,800.79			
Capital						
Ingresos por Ventas de Bienes y Servicios					31,469,666.64	2,435,955.64
Participaciones y Aportaciones	29,033,711.00	5,806,453.69	34,840,164.69			
Transferencias, Asignaciones, Subsidios y Otras Ayudas						
Ingresos Derivados de Financiamientos						
Otras Aportaciones						
Otros Ingresos					866.93	866.93
Total	30,133,344.77	5,806,453.69	35,939,798.46		32,834,568.12	2,701,213.35

Estado Analítico de Ingresos Por Fuente de Financiamiento	Ingreso					Diferencia (6-5-1)
	Estimado (1)	Ampliaciones y Reducciones (2)	Modificado (3=1+2)	Devengado (4)	Recaudado (5)	
Ingresos del Gobierno	30,133,344.77	5,806,453.69	35,939,798.46		32,834,568.12	2,701,213.35
Impuestos	729,738.96		729,738.96		799,714.80	69,975.84
Contribuciones de Mejoras					439,919.19	95,825.17
Derechos	344,094.02		344,094.02		750.00	750.00
Productos					750.00	750.00
Corriente					123,640.56	97,839.77
Capital					123,640.56	97,839.77
Aprovechamientos	25,800.79		25,800.79			
Corriente	25,800.79		25,800.79			
Capital						
Participaciones y Aportaciones	29,033,711.00	5,806,453.69	34,840,164.69		31,469,666.64	2,435,955.64
Transferencias, Asignaciones, Subsidios y Otras					866.93	866.93
Otros Ingresos						
Ingresos de Organismos y Empresas						
Cuotas y Aportaciones de Seguridad Social						
Ingresos por Ventas de Bienes y Servicios						
Transferencias, Asignaciones, Subsidios y Otras						
Ingresos derivados de financiamiento						
Ingresos Derivados de Financiamientos						
Total	30,133,344.77	5,806,453.69	35,939,798.46		32,834,568.12	2,701,213.35

ING. IGNACIO CASTELAN MARRINI
PRESIDENTE MUNICIPAL



COL. M. G. O. A. L. E. Z. S. A. T. L. A. VER.
PRESIDENCIA
2014-2017

C. ESTEBAN CORDOBA POPO
REGIDOR


ING. HAVIMAE CABRERA MARTINEZ
SINDICO UNICO

L.A.E. EDGAR GABRIEL LOPEZ XACA
TESORERO





H. Ayuntamiento del Municipio de Zentla, Veracruz
 ESTADO ANALÍTICO DEL EJERCICIO DEL PRESUPUESTO DE EGRESOS
 Clasificación Administrativa
 del 01 al 31 de OCTUBRE de 2015




Concepto	Aprobado 1	Ampliaciones (Reducciones) 2	Egresos		Devenido 4	Pagado 5	Subejercicio 6=(3-4)
			Revisado 3=(1+2)	Comprobado			
Ayuntamiento							
Cabildo							
Presidencia Municipal	117,064.08		117,064.08		732,171.98	732,171.98	615,107.90
Sindicatura	428,058.96		428,058.96		1,464,343.96	1,464,343.96	1,036,285.00
Regiduría	236,537.52		236,537.52		1,464,343.96	1,464,343.96	1,227,806.44
Secretaría del Ayuntamiento	293,254.56		293,254.56		321,820.65	321,820.65	28,566.09
Organo de Control Interno	599,397.60		599,397.60		668,074.19	668,074.19	68,676.59
Organismos auxiliares	154,262.40		154,262.40		605,229.39	605,229.39	450,966.99
Administración Pública Municipal							
Presidencia Municipal	620,748.00		620,748.00		732,171.98	732,171.98	111,423.98
Desarrollo Económico	234,014.40		234,014.40		281,919.31	281,919.31	47,904.91
Desarrollo social	200,642.16		200,642.16		264,238.28	264,238.28	63,596.12
Servicio Público de Tránsito	470,719.92		470,719.92		578,092.09	578,092.09	107,372.17
Dirección de Obras Públicas	506,095.20		506,095.20		578,884.06	578,884.06	72,788.86
Policía Municipal Preventiva	1,291,286.40		1,291,286.40		38,780.56	38,780.56	1,252,505.84
Tesorería	505,649.04		505,649.04		782,151.96	782,151.96	276,502.92
Administración Pública Paramunicipal							
Organismos Descentralizados	58,090.56		58,090.56		12,751.20	12,751.20	45,339.36
Empresas de Participación Municipal							
Fideicomisos Públicos							
Dependencia o Unidad Administrativa 9							
Dependencia o Unidad Administrativa XX							
Total del Gasto	5,715,820.80		5,715,820.80		8,524,973.57	8,524,973.57	2,809,152.77

ING. IGNACIO CASTELLAN MARINI
 PRESIDENTE MUNICIPAL



ING. HAVIMAEL CABRERA MARTINEZ
 SINDICO UNICO




C. ESTEBAN CORDOBA POPO
 REGIDOR

L.A.E. EDGAR GABRIEL LOPEZ XACA
 TESORERO



H. Ayuntamiento del Municipio de ZENTLA, Veracruz
ESTADO ANALITICO DEL EJERCICIO DEL PRESUPUESTO DE EGRESOS
 Clasificación Económica (por Tipo de Gasto)
 del 01 al 31 de OCTUBRE de 2015



Concepto	Egresos					
	Aprobado 1	Ampliaciones/ (Reducciones) 2	Modificado 3 = (1 + 2)	Devengado 4	Pagado 5	Subejercicio 6 = (3 - 4)
Gasto Corriente	\$ 28,885,865.67		28,885,865.67	22,267,192.40	22,267,192.40	6,618,673.27
Gasto de Capital	\$ -					
Amortización de la Deuda y Disminución de	\$ 1,247,479.10		1,247,479.10	841,632.63	841,632.63	405,846.47
Total del Gasto	30,133,344.77	0	30,133,344.77	23,108,825.03	23,108,825.03	7,024,519.74

ING. IGNACIO CASTELAN MARINI
 PRESIDENTE MUNICIPAL




PRESIDENCIA
 2014 - 2017

ING. HAVIMAEL CABRERA MARTINEZ
 SINDICO UNICO



C. ESTEBAN CORDOBA POPO
 REGIDOR

L.A.E. EDGAR GABRIEL LOPEZ XACA
 TESORERO



TESORERIA
 2014 - 2017



H. Ayuntamiento del Municipio de ZENTLA, Veracruz
ESTADO ANALITICO DEL EJERCICIO EL PRESUPUESTO DE EGRESOS
 Clasificación por Objeto de Gasto (Capítulo y Concepto)
 del 01 al 31 de OCTUBRE de 2015



Concepto	Aprobado	Aplicaciones (Reducciones)	Egresos		Devengado	Pagado	Subterfucio
			3=(1-2)	4			
Servicios Personales	8,294,649.80	-	8,294,649.80	6,559,858.31	6,559,858.31	1,734,791.49	
Remuneraciones al Personal de Carácter Permanente	2,692,835.64	-	2,692,835.64	5,133,580.47	5,133,580.47	2,440,744.83	
Remuneraciones al Personal de Carácter Transitorio	3,189,228.63	-	3,189,228.63	314,344.27	314,344.27	2,874,882.36	
Remuneraciones Adicionales y Especiales	1,363,787.53	-	1,363,787.53	436,773.55	436,773.55	927,013.98	
Seguridad Social	1,048,800.00	-	1,048,800.00	675,160.02	675,160.02	373,639.98	
Otras Prestaciones Sociales y Económicas	-	-	-	-	-	-	
Provisiones	-	-	-	-	-	-	
Pago de Estímulos a Servidores Públicos	-	-	-	-	-	-	
Materiales y Suministros	984,258.46	-	984,258.46	1,081,037.06	1,081,037.06	96,778.60	
Materiales de Administración, Emisión de Documentos y Artículos Oficiales	182,972.73	-	182,972.73	287,432.58	287,432.58	104,459.85	
Alimentos y Utensilios	924.98	-	924.98	300.00	300.00	624.98	
Materiales Primas y Materiales de Producción y Comercialización	-	-	-	-	-	-	
Materiales y Artículos de Construcción y de Reparación	74,796.85	-	74,796.85	143,249.52	143,249.52	68,452.67	
Productos Químicos, Farmacéuticos y de Laboratorio	77,597.11	-	77,597.11	80,987.74	80,987.74	16,609.37	
Combustibles, Lubricantes y Aditivos	550,000.00	-	550,000.00	336,417.02	336,417.02	213,582.98	
Vestuario, Blancos, Prendas de Protección y Artículos Deportivos	30,000.00	-	30,000.00	6,328.61	6,328.61	23,671.39	
Materiales y Suministros Para Seguridad	15,000.00	-	15,000.00	-	-	15,000.00	
Herramientas, Retenciones y Accesorios Menores	52,966.79	-	52,966.79	246,321.59	246,321.59	193,354.80	
Servicios Generales	2,067,983.32	-	2,067,983.32	2,485,487.53	2,485,487.53	417,504.21	
Servicios Básicos	956,551.60	-	956,551.60	664,061.25	664,061.25	292,490.35	
Servicios de Arrendamiento	166,910.31	-	166,910.31	256,868.39	256,868.39	89,958.08	
Servicios Profesionales, Científicos, Técnicos y Otros Servicios	-	-	-	17,400.00	17,400.00	17,400.00	
Servicios Financieros, Bancarios y Comerciales	13,043.18	-	13,043.18	251,994.59	251,994.59	238,951.41	
Servicios de Instalación, Reparación, Mantenimiento y Conservación	46,493.60	-	46,493.60	250,743.60	250,743.60	204,250.00	
Servicios de Comunicación Social y Publicidad	13,664.64	-	13,664.64	42,815.51	42,815.51	29,150.87	
Servicios de Traslado y Viáticos	163,587.07	-	163,587.07	181,003.24	181,003.24	17,416.17	
Servicios Oficiales	321,595.20	-	321,595.20	610,827.68	610,827.68	289,232.48	
Otros Servicios Generales	386,137.72	-	386,137.72	209,773.27	209,773.27	176,364.45	
Transferencias, Asignaciones, Subsidios y Otras Ayudas	430,934.52	-	430,934.52	975,460.29	975,460.29	544,525.77	
Transferencias Internas y Asignaciones al Sector Público	-	-	-	-	-	-	
Transferencias al Resto del Sector Público	-	-	-	55,494.37	55,494.37	55,494.37	
Subsidios y Subvenciones	-	-	-	919,965.92	919,965.92	489,031.40	
Ayudas Sociales	430,934.52	-	430,934.52	-	-	-	
Pensiones y Jubilaciones	-	-	-	-	-	-	
Transferencias a Fideicomisos, Mandatos y Otros Análogos	-	-	-	-	-	-	
Transferencias a la Seguridad Social	-	-	-	-	-	-	
Donativos	-	-	-	-	-	-	
Bienes Muebles, Inmuebles e Intangibles	35,647.03	-	35,647.03	-	-	35,647.03	
Mobiliario y Equipo de Administración	2,529.01	-	2,529.01	-	-	2,529.01	
Mobiliario y Equipo Educativo y Recreativo	6,828.02	-	6,828.02	-	-	6,828.02	
Equipo e Instrumental Médico y de Laboratorio	-	-	-	-	-	-	
Vehículos y Equipo de Transporte	-	-	-	-	-	-	
Equipo de Defensa y Seguridad	1,290.00	-	1,290.00	-	-	1,290.00	
Maquinaria, Otros Equipos y Herramientas	-	-	-	-	-	-	
Activos Biológicos	-	-	-	-	-	-	
Bienes Inmuebles	25,000.00	-	25,000.00	-	-	25,000.00	
Activos Intangibles	17,154,361.00	-	17,154,361.00	-	-	5,148,899.17	
Inversión Pública	16,153,584.74	-	16,153,584.74	12,005,461.83	12,005,461.83	4,148,122.91	
Obra Pública en Bienes de Dominio Público	438,000.00	-	438,000.00	-	-	438,000.00	
Obra Pública en Bienes Propios	-	-	-	-	-	-	



Concepto	Egresos					Subtotal
	Aprobado	Ampliaciones (Reducciones)	Modificado	Devenido	Pagado	
Proyectos Productivos y Acciones de Fomento	\$ 562,776.26	-	562,776.26	-	-	562,776.26
Inversiones Financieras y Otras Provisiones	\$ 60,000.00	-	60,000.00	-	-	60,000.00
Inversiones Para el Fomento de Actividades Productivas	\$ 80,000.00	-	80,000.00	-	-	80,000.00
Acciones y Participaciones de Capital	-	-	-	-	-	-
Compra de Títulos y Valores	-	-	-	-	-	-
Concesión de Préstamos	-	-	-	-	-	-
Inversiones en Fideicomisos, Mandatos y Otros Análogos	-	-	-	-	-	-
Otras Inversiones Financieras	-	-	-	-	-	-
Provisiones para Contingencias y Otras Erogaciones Especiales	-	-	-	-	-	-
Participaciones y Aportaciones	250,000.00	5,806,453.69	6,056,453.69	-	-	6,056,453.69
Participaciones	-	-	-	-	-	-
Aportaciones	\$ 250,000.00	5,806,453.69	6,056,453.69	-	-	6,056,453.69
Convenios	-	-	-	-	-	-
Deuda Pública	855,510.64	-	855,510.64	1,520.01	1,520.01	855,990.63
Amortización de la Deuda Pública	\$ 592,299.38	-	592,299.38	1,520.01	1,520.01	590,779.37
Intereses de la Deuda Pública	\$ 263,211.26	-	263,211.26	-	-	263,211.26
Comisiones de la Deuda Pública	-	-	-	-	-	-
Gastos de la Deuda Pública	-	-	-	-	-	-
Costo por Coberturas	-	-	-	-	-	-
Apoyos Financieros	-	-	-	-	-	-
Aduanas de Ejercicios Fiscales Anteriores (Adefas)	-	-	-	-	-	-
Total del Gasto	AYUNT. 30,133,344.77	5,806,453.69	36,939,798.46	23,108,825.03	23,108,825.03	12,830,973.43

ING. IGNACIO CASTELLA MARINI
 PRESIDENTE MUNICIPAL



ING. HAVIMAEI CABRERA MARTINEZ
 SINDICO UNICO

C. ESTEBAN CORDOBA POPO
 REGIDOR



L.A.E. EDGAR GABRIEL LOPEZ
 TESORERO

RECIBIDO
 H. Congreso de Estado de Veracruz de Ignacio de la Llave
 24 NOV 2015
 SECRETARIA DE FISCALIZACION
 DEPARTAMENTO DE CAPACITACION, ASesorIA, REVISION Y SUPERVISION A MUNICIPIOS



H. Ayuntamiento del Municipio de ZENTLA, Veracruz
 ESTADO ANALÍTICO DEL EJERCICIO DEL PRESUPUESTO DE EGRESOS
 Clasificación Funcional (Finalidad y Función)
 del 01 al 31 de OCTUBRE de 2015



Concepto	Egresos						Subejercicio
	Aprobado	Ampliaciones/ (Reducciones)	Modificado	Devenido	Pagado		
	1	2	3=(1+2)	4	5	6=(3-4)	
Gobierno	9,027,502.07		9,027,502.07	5,642,188.75	5,642,188.75	3,385,313.32	
Legislación	8,763,837.47		8,763,837.47	5,477,398.13	5,477,398.13	3,286,439.35	
Justicia	19,584.00		19,584.00	12,240.00	12,240.00	7,344.00	
Coordinación de la Política de Gobierno			0.00	0.00	0.00	0.00	
Relaciones Exteriores			0.00	0.00	0.00	0.00	
Asuntos Financieros y Hacendarios	33,339.60		33,339.60	20,837.50	20,837.50	12,502.10	
Seguridad Nacional			0.00	0.00	0.00	0.00	
Asuntos de Orden Público y de Seguridad Interior			0.00	0.00	0.00	0.00	
Otros Servicios Generales	210,741.00		210,741.00	131,713.13	131,713.13	79,027.88	
Desarrollo Social	11,807,028.37		11,807,028.37	7,379,392.50	7,379,392.50	4,427,635.87	
Protección Ambiental			0.00	0.00	0.00	0.00	
Vivienda y Servicios a la Comunidad	10,474,946.34		10,474,946.34	6,546,841.25	6,546,841.25	3,928,105.09	
Salud	8,266.48		8,266.48	5,166.25	5,166.25	3,100.23	
Recreación, Cultura y Otras Manifestaciones Sociales	532,080.58		532,080.58	332,550.63	332,550.63	199,529.96	
Educación			0.00	0.00	0.00	0.00	
Protección Social	559,537.25		559,537.25	349,710.63	349,710.63	209,826.63	
Otros Asuntos Sociales	232,197.72		232,197.72	145,123.75	145,123.75	87,073.97	
Desarrollo Económico	8,051,335.23		8,051,335.23	5,032,084.38	5,032,084.38	3,019,250.86	
Asuntos Económicos, Comerciales y Laborales en General	348,411.93		348,411.93	217,757.50	217,757.50	130,654.43	
Agropecuaria, Silvicultura, Pesca y Caza							
Combustibles y Energía	590,050.00		590,050.00	368,781.25	368,781.25	221,268.75	
Minería, Manufacturas y Construcción	122,618.94		122,618.94	76,636.88	76,636.88	45,982.07	
Transporte	217,843.86		217,843.86	136,152.50	136,152.50	81,691.36	
Comunicaciones	4,913,664.64		4,913,664.64	3,071,040.63	3,071,040.63	1,842,624.02	
Turismo			0.00	0.00	0.00	0.00	
Ciencia, Tecnología e Innovación	1,543,792.37		1,543,792.37	964,870.00	964,870.00	578,922.37	
Otras Industrias y Otros Asuntos Económicos	314,953.49		314,953.49	196,845.63	196,845.63	118,107.87	
Otras no Clasificadas en Funciones Anteriores	1,247,479.10	5,806,453.69	7,053,932.79	5,055,159.41	5,055,159.41	1,998,773.39	
Transacciones de la Deuda Pública / Costo Financiero de la Deuda	1,247,479.10	0.00	1,247,479.10	779,674.38	779,674.38	467,804.73	
Transferencias, Participaciones y Aportaciones entre Diferentes Niveles y Ordenes de Gobierno		5,806,453.69	5,806,453.69	4,275,485.03	4,275,485.03	1,530,968.66	
Sanearamiento del Sistema Financiero							
Adeudos de Ejercicios Fiscales Anteriores							
Total del Gasto	\$0,133,344.77	5,806,453.69	35,939,798.46	23,108,825.03	23,108,825.03	12,830,973.43	

ING. IGNACIO CASTELANMARINI
 PRESIDENTE MUNICIPAL



ING. HAVIMAEL TABERERA MARRINEZ
 SINDICO UNICO

C. ESTEBAN CORDOBA POPO
 REGIDOR

L.A.E. EDGAR GABRIEL LOPEZ XACA
 TESORERO

