




ACTIVO		PASIVO	
Activo Circulante		Pasivo Circulante	
Electivo y Equivalentes	5,892,479.83	Cuentas por Pagar a Corto Plazo	401,252.84
Derechos a Recibir: Electivo o Equivalentes	6,963,055.70	Documentos por Pagar a Corto Plazo	0.00
Derechos a Recibir: Bienes o Servicios	2,119,225.29	Porción a Corto Plazo de la Deuda Pública a Largo Plazo	0.00
Inventarios	0.00	Títulos y Valores a Corto Plazo	0.00
Amonías	0.00	Pasivos Diferidos a Corto Plazo	0.00
Estimación por Pérdida o Deterioro de Activos	0.00	Fondos y Bienes de Terceros en Garantía y/o Administración a Corto Plazo	0.00
Otros Activos Circulantes	0.00	Provisiones a Corto Plazo	0.00
Total de Activos Circulantes	14,974,759.62	Total de Pasivos Circulantes	401,252.84
Activo No Circulante		Pasivo No Circulante	
Inversiones Financieras a Largo Plazo	0.00	Cuentas por Pagar a Largo Plazo	0.00
Derechos a Recibir: Electivo o Equivalentes a Largo Plazo	0.00	Documentos por Pagar a Largo Plazo	0.00
Bienes Inmuebles, Infraestructura y Construcciones en Bienes Muebles	4,467,236.34	Deuda Pública a Largo Plazo	4,757,294.75
Activos Intangibles	3,365,599.84	Pasivos Diferidos a Largo Plazo	0.00
Depreciación, Deterioro y Amortización Acumulada de Activos Diferidos	0.00	Fondos y Bienes de Terceros en Garantía y/o en Administración a Largo Plazo	0.00
Estimación por Pérdida o Deterioro de Activos no Circulantes	0.00	Provisiones a Largo Plazo	0.00
Otros Activos no Circulantes	0.00	Total de Pasivos No Circulantes	4,757,294.75
Total de Activos No Circulantes	7,832,835.18	Total del Pasivo	5,158,547.59
Total del Activo	22,807,594.80	HACIENDA PÚBLICA PATRIMONIO	0.00



Aportaciones	0.00	Resultados del Ejercicio (Ahorro / Desahorro)	2,155,156.33	0.00
Donaciones de Capital	0.00	Resultados de Ejercicios Anteriores	3,719,006.09	0.00
Actualización de la Hacienda Pública / Patrimonio	0.00	Revalúos	5,706,394.00	0.00
Hacienda Pública/ Patrimonio Generado	17,549,047.21	Reservas	0.00	0.00
Resultados del Ejercicio (Ahorro / Desahorro)	2,155,156.33	Rectificaciones de Resultados de Ejercicios Anteriores	6,059,490.79	0.00
Resultados de Ejercicios Anteriores	3,719,006.09	Exceso o Insuficiencia en la Actualización de la Hacienda	0.00	0.00
Revalúos	5,706,394.00	Resultado por Posición Monetaria	0.00	0.00
Reservas	0.00	Resultado por Tenencia de Activos no Monetarios	0.00	0.00
Rectificaciones de Resultados de Ejercicios Anteriores	6,059,490.79	Total Hacienda Pública/ Patrimonio	17,549,047.21	0.00
Total del Activo	22,807,594.80	Total del Pasivo y Hacienda Pública / Patrimonio	22,807,594.80	0.00





ING. FRANCISCO CASTELLANMARRINI
PRESIDENTE MUNICIPAL

PRESIDENCIA
2014-2017

C. ESTEBAN GONDOBA POPO
REGIDOR

ING. HAYMAEL CABRERA MARTINEZ
SINDICO UNICO

L.A.E. EDGAR GABRIEL LOPEZ XACA
TESORERO



INGRESOS Y OTROS BENEFICIOS		GASTOS Y OTRAS PÉRDIDAS	
Ingresos de la Gestión	\$ 1,316,422.15	Gastos de Funcionamiento	\$ 8,983,128.42
Ingresos	\$ 780,262.15	Servicios Personales	\$ 5,854,931.26
Cuotas y Aportaciones de Seguridad Social	\$ -	Materiales y Suministros	\$ 881,249.96
Contribuciones de Mejoras	\$ -	Servicios Generales	\$ 2,246,947.20
Derechos	\$ 410,269.44	Transferencia, Asignaciones, Subsidios y Otras Ayudas	\$ 897,747.19
Productos de Tipo Corriente	\$ 750.00	Transferencias Internas y Asignaciones al Sector Público	\$ 0.00
Aprovechamientos de Tipo Corriente	\$ 119,140.56	Transferencias al Raso del Sector Público	\$ 55,464.37
Ingresos por Venta de Bienes y Servicios	\$ -	Subsidios y Subvenciones	\$ 832,252.82
Ingresos no Comprendidos en las Fracciones de la Ley de Ingresos Cauasados en Ejercicios	\$ -	Ayudas Sociales	\$ 0.00
Participaciones, Aportaciones, Transferencias, Asignaciones, Subsidios y Otras Ayudas	\$ 26,493,648.16	Permisos y Subsidios	\$ 0.00
Participaciones	\$ 26,493,648.16	Transferencias a Fideicomisos, Mandatos y Contratos Análogos	\$ 0.00
Transferencia, Asignaciones, Subsidios y Otras ayudas	\$ -	Transferencias a la Seguridad Social	\$ 0.00
Otros Ingresos y Beneficios	\$ 1,177,909.16	Donativos	\$ 0.00
Ingresos Financieros	\$ 1,177,042.23	Transferencias al Externo	\$ 0.00
Incremento por Variación de Inventarios	\$ -	Participaciones y Aportaciones	\$ 0.00
Distribución del Exceso de Estimaciones por Pérdida o Deterioro u Obsolescencia	\$ -	Aportaciones	\$ 0.00
Distribución del Exceso de Provisiones	\$ -	Convenios	\$ 0.00
Otros Ingresos y Beneficios Varios	\$ 886.93	Intereses, Comisiones y Otros Gastos de la Deuda Pública	\$ 0.00
Total de Ingresos y Otros Beneficios	\$ 28,991,979.47	Intereses de la Deuda Pública	\$ 0.00
		Comisiones de la Deuda Pública	\$ 0.00
		Gastos de la Deuda Pública	\$ 0.00
		Costo por Coberturas	\$ 0.00
		Ayosos Financieros	\$ 0.00
		Otros Gastos y Pérdidas Extraordinarias	\$ 14,214.57
		Estimaciones, Depreciaciones, Deterioros, Obsolescencia y Provisiones	\$ 1,520.01
		Disminución de Inventarios	\$ 0.00
		Aumento por Insuficiencia de Estimaciones por Pérdida o Deterioro y Aumento por Insuficiencia de Provisiones	\$ 0.00
		Otros Gastos	\$ 12,691.56
		Inversión Pública	\$ 5,021,063.27
		Inversión Pública no Capitalizable	\$ 5,021,063.27
		Total de Gastos y Otras Pérdidas	\$ 14,075,897.02
		Resultados del Ejercicio (Ahorros/Desahorro)	\$ 14,916,082.45

RECIBIDO
22 OCT 2015
DIRECCIÓN DE SEGUIMIENTO
A PLANES Y PROGRAMAS
DE GOBIERNO
CÓDIGO DE BARRAS

La recepción de este documento no implica autorización legal alguna, ni validación de los datos, ni aceptación de los mismos, ni responsabilidad por los mismos, ni responsabilidad de los datos, ni responsabilidad de la información contenida en los mismos, ni responsabilidad de los datos, ni responsabilidad de la información contenida en los mismos, ni responsabilidad de los datos, ni responsabilidad de la información contenida en los mismos.

ESTADOS UNIDOS MEXICANOS
PRESIDENCIA
2014-2017

ING. JONACIO CASTELLAN MARINI
PRESIDENTE MUNICIPAL
C. ESTEBAN GORDOBA POPO
RESDOR

AV. 2014-2017
REGISTRADO
2014-2017

ING. HAVIMARIEL CABRERA MARTINEZ
SINDICADO UNICO
LAE EDGAR GABRIEL LOPEZ XACA
TESORERO

HONORABLE AYUNTAMIENTO
MUNICIPAL DE ZENTLA
ESTADOS UNIDOS MEXICANOS
COL. M. GONZALEZ MARTINEZ
TESORERÍA
2014-2017



H. Ayuntamiento del Municipio de ZENTLA, Veracruz
 ESTADO DE VARIACION EN LA HACIENDA PUBLICA
 del 01 SEPTIEMBRE al 30 de SEPTIEMBRE de 2015




Concepto	Saldo Inicial	Saldo Final	Saldo Inicial	Saldo Final	Saldo Inicial	Saldo Final	Total
	2014	2015	2014	2015	2014	2015	
Rectificaciones de Resultados de Ejercicios Anteriores			0	0	0	0	0
Patrimonio Neto Inicial Ajustado del Ejercicio 2014			0	0	0	0	0
Aportaciones			0	0	0	0	0
Donaciones de Capital			0	0	0	0	0
Actualización de la Hacienda Pública/Patrimonio			0	0	0	0	0
Variaciones de la Hacienda Pública/Patrimonio Neto del Ejercicio (Ahorro/Desahorro)			0	0	0	0	0
Resultados de Ejercicios Anteriores			0	0	0	0	0
Revalúos			0	0	0	0	0
Reservas			0	0	0	0	0
Hacienda Pública/Patrimonio Neto Final del Ejercicio 2014			0	0	0	0	0
Cambios en la Hacienda Pública/Patrimonio Neto del Ejercicio 2015							
Aportaciones			-	-	-	-	-
Donaciones de Capital			-	-	-	-	-
Actualización de la Hacienda Pública/Patrimonio			-	-	-	-	-
Variaciones de la Hacienda Pública/Patrimonio Neto del Ejercicio (Ahorro/Desahorro)			-	-	-	-	-
Resultados de Ejercicios Anteriores			-	-	-	-	-
Revalúos			-	-	-	-	-
Reservas			-	-	-	-	-
Saldo Neto en la Hacienda Pública / Patrimonio 2015			-	-	-	-	14,075,831.02

Bajo protesta de decir verdad declaramos que los Estados Financieros y sus Notas son razonablemente correctos y responsabilidad del emisor

ESTADOS FINANCIEROS
 PRESIDENCIA
 2014-2017


ING. IGNACIO CASTELAN MARINI
 PRESIDENTE MUNICIPAL

ESTEBAN CORTOBA POPO
 REGIDOR



ING. HAVIMAEL GABRIEL MARTINEZ
 SINDICO UNICO

L.A.E. EDGAR GABRIEL LOPEZ XACA
 TESORERO





H. Ayuntamiento del Municipio de ZENTLA, Veracruz
 ESTADO DE FLUJOS DE EFECTIVO
 del 01 de SEPTIEMBRE al 30 de SEPTIEMBRE de 2015



Flujos de Efectivo de las Actividades de Operación		Flujos de Efectivo de las Actividades de Inversión	
Origen	23,981,979.47	Origen	0.00
Impuestos	780,262.15	Bienes Inmuebles, Infraestructura y Construcciones en Pro	0.00
Cuotas y Aportaciones de Seguridad Social	0.00	Bienes Muebles	0.00
Contribuciones de mejoras	0.00	Otros Origenes de Inversión	0.00
Derechos	410,289.44	Aplicación	0.00
Productos de Tipo Corriente	750.00	Bienes Inmuebles, Infraestructura y Construcciones en Pro	0.00
Aprovechamientos de Tipo Corriente	119,140.56	Bienes Muebles	0.00
Ingresos por Venta de Bienes y Servicios	0.00	Otras Aplicaciones de Inversión	0.00
Ingresos no Comprendidos en las Fracciones de la Ley de Ingresos	0.00	Flujos Netos de Efectivo por Actividades de Inversión	0.00
Participaciones y Aportaciones	26,493,648.16		
Transferencias, Asignaciones y Subsidios y Otras Ayudas	0.00		
Otros Origenes de Operación	1,177,909.16		
Aplicación	14,306,148.45	Flujo de Efectivo de las Actividades de Financiamiento	0.00
Servicios Personales	5,854,931.36	Origen	0.00
Materiales y Suministros	881,249.66	Endeudamiento Neto	0.00
Servicios Generales	2,246,945.40	Interno	0.00
Transferencias al resto del Sector Público	0.00	Externo	0.00
Subsidios y Subvenciones	0.00	Otros Origenes de Financiamiento	0.00
Ayudas Sociales	55,494.37	Aplicación	0.00
Pensiones y Jubilaciones	0.00	Servicios de la Deuda	0.00
Transferencias a Fideicomisos, Mandatos y Contratos Análogos	0.00	Interno	0.00
Transferencias a la Seguridad Social	0.00	Externo	0.00
Donativos	0.00	Otras Aplicaciones de Financiamiento	0.00
Transferencias al Exterior	0.00	Flujos netos de Efectivo por Actividades de Financiamiento	0.00
Participaciones	0.00		
Aportaciones	0.00		
Convenios	0.00		
Otras Aplicaciones de Operación	14,211.57		
Otros Gastos y Peridas	5,021,063.27		
Inversión pública	14,075,831.02	Incremento/Disminución Neta en el Efectivo y Equivalentes al	14,075,831.02
Flujos Netos de Efectivo por Actividades de Operación	0.00	Efectivo y Equivalentes al Efectivo al Inicio del Ejercicio	0.00
		Efectivo y Equivalentes al Efectivo al final del Ejercicio	0.00

Bajo protesta de decir verdad declaramos que los Estados Financieros y sus Notas son verdaderos y correctos y responsabilidad del emisor



ING. IGNACIO GASTELÁN MARINI
 PRESIDENTE MUNICIPAL

PRESIDENCIA
 2014-2017

C. ESTEBAN CORDOBA POPO
 REGIDOR

ING. HAVIMAEI CABRERA MARTINEZ
 SINDICO

LA E. EDGAR GABRIEL LOPEZ XACA
 TESORERO





H. Ayuntamiento del Municipio de ZENTLA, Veracruz
ESTADO ANAHUATLÍCO DEL ACTIVO
del 01 al 30 de SEPTIEMBRE de 2015



Concepto	Saldo Inicial	Cargas del Período	Ahorros del Período	Saldo Final	Variación del Período
	1.00	2.00	3.00	4=(1+2-3)	(4-1)
ACTIVO					
Activo Circulante	15,246,959.61	3,808,688.57	4,080,888.56	14,974,759.62	-272,199.99
Efectivo y Equivalentes	6,064,116.37	3,549,607.50	3,721,245.24	5,892,478.63	-171,637.74
Derechos a Recibir Efectivo o Equivalentes	7,053,617.95	244,081.07	334,643.32	6,963,055.70	-90,562.25
Derechos a Recibir Bienes o Servicios	2,129,225.29	15,000.00	25,000.00	2,119,225.29	-10,000.00
Inventarios	0.00	0.00	0.00	0.00	0.00
Almacenes	0.00	0.00	0.00	0.00	0.00
Estimación por Pérdida o Deterioro de Activos Circulantes	0.00	0.00	0.00	0.00	0.00
Otros Activos Circulantes	0.00	0.00	0.00	0.00	0.00
Activo No Circulante	7,819,533.26	13,301.92	0.00	7,832,835.18	13,301.92
Inversiones Financieras a Largo Plazo	0.00	0.00	0.00	0.00	0.00
Derechos a Recibir Efectivo o Equivalentes a Largo Plazo	0.00	0.00	0.00	0.00	0.00
Bienes Inmuebles, Infraestructura y Construcciones e	4,467,236.34	0.00	0.00	4,467,236.34	0.00
Bienes Muebles	3,352,296.92	13,301.92	0.00	3,365,598.84	13,301.92
Activos Intangibles	0.00	0.00	0.00	0.00	0.00
Depreciación, Deterioro y Amortización Acumulada de	0.00	0.00	0.00	0.00	0.00
Activos Diferidos	0.00	0.00	0.00	0.00	0.00
Estimación por Pérdida o Deterioro de Activos no Circulantes	0.00	0.00	0.00	0.00	0.00
Otros Activos no Circulantes	0.00	0.00	0.00	0.00	0.00
TOTAL DEL ACTIVO	23,066,492.87	3,821,990.49	4,080,888.56	22,807,594.80	-258,898.07



Bajo protesta de decir verdad declaramos que los Estados Financieros y sus Notas son razonablemente correctos y nuestra responsabilidad de



PRESIDENCIA
2014-2017


ING. IGNACIO CASTELAN MARINI
PRESIDENTE MUNICIPAL

C. ESTEBÁN CORDOBA POPO.
REGIDOR



ING. HAVIMAEL CABRERA MARTINEZ
SINDICO UNICO


L.A.E EDGAR GABRIEL LOPEZ
TESORERO





Rubro de Ingresos	Ingresos		Devengado (4)	Recaudado (5)	Diferencia (6-5-1)
	Estimado (1)	Ampliaciones y Reducciones (2)			
Impuestos	729,738.96	-	729,738.96	780,282.15	50,523.19
Cuentas y Aportaciones de Seguridad Social	-	-	-	-	-
Contribuciones de Mejoras	344,094.02	-	344,094.02	410,289.44	66,175.42
Derechos	-	-	-	-	-
Productos	-	-	-	-	-
Corriente	-	-	-	-	-
Capital	25,800.79	-	25,800.79	119,140.56	93,339.77
Aprovechamientos	25,800.79	-	25,800.79	119,140.56	93,339.77
Corriente	-	-	-	-	-
Capital	-	-	-	-	-
Ingresos por Ventas de Bienes y Servicios	29,033,711.00	-	29,033,711.00	28,493,648.16	2,540,062.84
Participaciones y Aportaciones	-	-	-	-	-
Transferencias, Asignaciones, Subsidios y Otras Ayudas	1,177,042.23	-	1,177,042.23	-	-
Ingresos Derivados de Financiamientos	-	-	-	-	-
Total	30,133,344.77	1,177,042.23	31,310,387.00	27,803,320.31	2,330,024.46


Estado Analítico de Ingresos Por Fuente de Financiamiento	Ingresos		Devengado (4)	Recaudado (5)	Diferencia (6-5-1)
	Estimado (1)	Ampliaciones y Reducciones (2)			
Ingresos del Gobierno	729,738.96	-	729,738.96	780,282.15	50,523.19
Impuestos	-	-	-	-	-
Contribuciones de Mejoras	344,094.02	-	344,094.02	410,289.44	66,175.42
Derechos	750.00	-	750.00	-	750.00
Productos	750.00	-	750.00	-	-
Corriente	-	-	-	-	-
Capital	25,800.79	-	25,800.79	119,140.56	93,339.77
Aprovechamientos	25,800.79	-	25,800.79	119,140.56	93,339.77
Corriente	-	-	-	-	-
Capital	-	-	-	-	-
Participaciones y Aportaciones	29,033,711.00	-	29,033,711.00	28,493,648.16	2,540,062.84
Transferencias, Asignaciones, Subsidios y Otras	-	-	-	-	-
Ingresos de Organismos y Empresas	-	-	-	-	-
Cuentas y Aportaciones de Seguridad Social	-	-	-	-	-
Ingresos por Ventas de Bienes y Servicios	-	-	-	-	-
Transferencias, Asignaciones, Subsidios y Otras	-	-	-	-	-
Ingresos derivados de financiamientos	1,177,042.23	-	1,177,042.23	-	-
Ingresos Derivados de Financiamientos	-	-	-	-	-
Total	30,133,344.77	1,177,042.23	31,310,387.00	27,803,320.31	2,330,024.46



ING. GONZALEZ CASTELLAN MARINI
PRESIDENTE MUNICIPAL
C. ESTEBAN CORDOBA POPO
REGIDOR



ING. HAVINIAE GABRIELA MARTINEZ
SINDICO UNICO
L.A.E. EDGAR GABRIEL LOPEZ XACA
TESORERO






H. Ayuntamiento del Municipio de ZENTLA Veracruz
ESTADO ANALITICO DEL EJERCICIO DEL PRESUP TO DE EGRESOS
 Clasificación Administrativa
 del 01 al 30 de SEPTIEMBRE de 2015



Concepto	2015		2014		2013		Subtotal
	Agosto	Septiembre	Agosto	Septiembre	Agosto	Septiembre	
Ayuntamiento							
Cabildo	117,064.08	\$	117,064.08	\$	87,798.06	\$	29,266.02
Presidencia Municipal	428,058.96	\$	428,058.96	\$	321,044.22	\$	107,014.74
Sindicatura	236,537.52	\$	236,537.52	\$	177,403.14	\$	59,134.38
Regiduría	293,254.56	\$	293,254.56	\$	219,940.92	\$	73,313.64
Secretaría del Ayuntamiento	599,397.60	\$	599,397.60	\$	449,548.20	\$	149,849.40
Órgano de Control Interno	154,262.40	\$	154,262.40	\$	115,696.80	\$	38,565.60
Organismos auxiliares							
Administración Pública Municipal	620,748.00	\$	620,748.00	\$	465,561.00	\$	155,187.00
Presidencia Municipal	234,014.40	\$	234,014.40	\$	175,510.80	\$	58,503.60
Desarrollo Económico	200,642.16	\$	200,642.16	\$	150,481.62	\$	50,160.54
Desarrollo social	470,719.92	\$	470,719.92	\$	353,039.94	\$	117,679.98
Servicio Público de Tránsito	506,095.20	\$	506,095.20	\$	379,571.40	\$	126,523.80
Dirección de Obras Públicas	1,291,286.40	\$	1,291,286.40	\$	968,464.80	\$	322,821.60
Policía Municipal Preventiva	505,649.04	\$	505,649.04	\$	379,236.78	\$	126,412.26
Tesorería							
Administración Pública Paramunicipal	58,090.56	\$	58,090.56	\$	43,567.92	\$	14,522.64
Organismos Descentralizados							
Empresas de Participación Municipal							
Fidelcomisos Públicos							
Dependencia o Unidad Administrativa 9							
Dependencia o Unidad Administrativa xx							
Total del Gasto	5,715,820.80	\$	5,715,820.80	\$	4,285,865.60	\$	1,428,955.20



ESTADOS UNIDOS MEXICANOS
 PRESIDENCIA
 2014-2017



ING. IGNACIO CASTELAN MARINI
 PRESIDENTE MUNICIPAL

(Signature of Ignacio Castelan Marini)

C. ESTEBAN CORDOBA POPO
 REGIDOR

(Signature of Esteban Cordoba Popo)

ING. HAVIMAE CABRERA MARTINEZ
 SINDICO UNICO


(Signature of Havimae Cabrera Martinez)

L.A.E. EDGAR GABRIEL LOPEZ XAGA
 TESORERO

(Signature of Edgar Gabriel Lopez Xaga)
 RECEIBO
 DEL MUNICIPIO DE ZENTLA
 VERACRUZ
 2015
 2014-2017



H. Ayuntamiento del Municipio de ZENTLA, Veracruz
ESTADO ANALITICO DEL EJERCICIO DEL PRESUPUESTO DE EGRESOS
Clasificación Económica (por Tipo de Gasto)
del 01 al 30 de SEPTIEMBRE de 2015




Concepto	Egresos					Subtotal
	Aprobado 1	Ampliaciones (Reducciones) 2	Modificado 3=(1+2)	Devengado 4	Pagado 5	
Gasto Corriente	\$ 28,885,865.67		28,885,865.67	8,983,126.42	8,983,126.42	19,902,739.25
Gasto de Capital	\$ -		-	-	-	-
Amortización de la Deuda y Disminución de	\$ 1,247,479.10		1,247,479.10	738,200.88	738,200.88	509,278.22
Total del Gasto	30,133,344.77	0	30,133,344.77	9,721,327.30	9,721,327.30	20,412,017.47



ING. IGNACIO CASTELAN MARINI
 PRESIDENTE MUNICIPAL

PRESIDENCIA
 2014-2017

C. ESTEBAN CORDOBA POPO
 REGIDOR



ING. HAYIMAEL CABRERA MARTINEZ
 SINDICO UNICO



L.A.E. EDGAR GABRIEL LOPEZ
 TESORERO





ESTADO ANALÍTICO DEL EJERCICIO DEL PRESUPUESTO DE EGRESOS
 Clasificación por Objeto del Gasto (Capítulo y Concepto)
 del 01 al 30 de Setiembre de 2015




Objeto del Gasto	Presupuesto	Ejecución	Saldo	Presupuesto	Ejecución	Saldo	Presupuesto	Ejecución	Saldo
Servicios Personales									
Remuneraciones al Personal de Carácter Permanente	\$ 2,692,835.64	\$ 2,692,835.64	\$ -	\$ 2,692,835.64	\$ 2,692,835.64	\$ -	\$ 2,692,835.64	\$ 2,692,835.64	\$ -
Remuneraciones al Personal de Carácter Transitorio	\$ 3,189,226.63	\$ 3,189,226.63	\$ -	\$ 3,189,226.63	\$ 3,189,226.63	\$ -	\$ 3,189,226.63	\$ 3,189,226.63	\$ -
Remuneraciones Adicionales y Especiales	\$ 1,363,787.53	\$ 1,363,787.53	\$ -	\$ 1,363,787.53	\$ 1,363,787.53	\$ -	\$ 1,363,787.53	\$ 1,363,787.53	\$ -
Seguridad Social	\$ -	\$ -	\$ -	\$ -	\$ -	\$ -	\$ -	\$ -	\$ -
Otras Prestaciones Sociales y Económicas	\$ 1,048,800.00	\$ 1,048,800.00	\$ -	\$ 1,048,800.00	\$ 1,048,800.00	\$ -	\$ 1,048,800.00	\$ 1,048,800.00	\$ -
Provisiones	\$ -	\$ -	\$ -	\$ -	\$ -	\$ -	\$ -	\$ -	\$ -
Pago de Estímulos a Servidores Públicos	\$ -	\$ -	\$ -	\$ -	\$ -	\$ -	\$ -	\$ -	\$ -
Materiales y Suministros									
Materiales de Administración, Emisión de Documentos y Artículos Oficiales	\$ 984,258.46	\$ 984,258.46	\$ -	\$ 984,258.46	\$ 984,258.46	\$ -	\$ 984,258.46	\$ 984,258.46	\$ -
Alimentos y Utensilios	\$ 182,972.73	\$ 182,972.73	\$ -	\$ 182,972.73	\$ 182,972.73	\$ -	\$ 182,972.73	\$ 182,972.73	\$ -
Materiales Primas y Materiales de Producción y Comercialización	\$ 924.98	\$ 924.98	\$ -	\$ 924.98	\$ 924.98	\$ -	\$ 924.98	\$ 924.98	\$ -
Materiales y Artículos de Construcción y de Reparación	\$ 74,796.86	\$ 74,796.86	\$ -	\$ 74,796.86	\$ 74,796.86	\$ -	\$ 74,796.86	\$ 74,796.86	\$ -
Productos Químicos, Farmacéuticos y de Laboratorio	\$ 77,597.11	\$ 77,597.11	\$ -	\$ 77,597.11	\$ 77,597.11	\$ -	\$ 77,597.11	\$ 77,597.11	\$ -
Combustibles, Lubricantes y Aditivos	\$ 590,000.00	\$ 590,000.00	\$ -	\$ 590,000.00	\$ 590,000.00	\$ -	\$ 590,000.00	\$ 590,000.00	\$ -
Vestuario, Blancos, Prendas de Protección y Artículos Deportivos	\$ 30,000.00	\$ 30,000.00	\$ -	\$ 30,000.00	\$ 30,000.00	\$ -	\$ 30,000.00	\$ 30,000.00	\$ -
Materiales y Suministros Para Seguridad	\$ 15,000.00	\$ 15,000.00	\$ -	\$ 15,000.00	\$ 15,000.00	\$ -	\$ 15,000.00	\$ 15,000.00	\$ -
Herramientas, Relaciones y Accesorios Menores	\$ 52,966.79	\$ 52,966.79	\$ -	\$ 52,966.79	\$ 52,966.79	\$ -	\$ 52,966.79	\$ 52,966.79	\$ -
Servicios Generales									
Servicios Básicos	\$ 2,067,983.32	\$ 2,067,983.32	\$ -	\$ 2,067,983.32	\$ 2,067,983.32	\$ -	\$ 2,067,983.32	\$ 2,067,983.32	\$ -
Servicios de Arrendamiento	\$ 966,551.60	\$ 966,551.60	\$ -	\$ 966,551.60	\$ 966,551.60	\$ -	\$ 966,551.60	\$ 966,551.60	\$ -
Servicios Profesionales, Científicos, Técnicos y Otros Servicios	\$ 166,910.31	\$ 166,910.31	\$ -	\$ 166,910.31	\$ 166,910.31	\$ -	\$ 166,910.31	\$ 166,910.31	\$ -
Servicios Financieros, Bancarios y Comerciales	\$ 13,043.18	\$ 13,043.18	\$ -	\$ 13,043.18	\$ 13,043.18	\$ -	\$ 13,043.18	\$ 13,043.18	\$ -
Servicios de Instalación, Reparación, Mantenimiento y Conservación	\$ 46,483.60	\$ 46,483.60	\$ -	\$ 46,483.60	\$ 46,483.60	\$ -	\$ 46,483.60	\$ 46,483.60	\$ -
Servicios de Comunicación Social y Publicidad	\$ 13,664.64	\$ 13,664.64	\$ -	\$ 13,664.64	\$ 13,664.64	\$ -	\$ 13,664.64	\$ 13,664.64	\$ -
Servicios de Traslado y Viajes	\$ 163,567.07	\$ 163,567.07	\$ -	\$ 163,567.07	\$ 163,567.07	\$ -	\$ 163,567.07	\$ 163,567.07	\$ -
Servicios Oficiales	\$ 321,595.20	\$ 321,595.20	\$ -	\$ 321,595.20	\$ 321,595.20	\$ -	\$ 321,595.20	\$ 321,595.20	\$ -
Otros Servicios Generales	\$ 396,137.72	\$ 396,137.72	\$ -	\$ 396,137.72	\$ 396,137.72	\$ -	\$ 396,137.72	\$ 396,137.72	\$ -
Transferencias, Asignaciones, Subsidios y Otras Ayudas									
Transferencias Internas y Asignaciones al Sector Público	\$ 430,934.62	\$ 430,934.62	\$ -	\$ 430,934.62	\$ 430,934.62	\$ -	\$ 430,934.62	\$ 430,934.62	\$ -
Transferencias al Resto del Sector Público	\$ -	\$ -	\$ -	\$ -	\$ -	\$ -	\$ -	\$ -	\$ -
Subsidios y Subvenciones	\$ -	\$ -	\$ -	\$ -	\$ -	\$ -	\$ -	\$ -	\$ -
Ayudas Sociales	\$ -	\$ -	\$ -	\$ -	\$ -	\$ -	\$ -	\$ -	\$ -
Pensiones y Jubilaciones	\$ -	\$ -	\$ -	\$ -	\$ -	\$ -	\$ -	\$ -	\$ -
Transferencias a Fideicomisos, Mandatos y Otros Análogos	\$ -	\$ -	\$ -	\$ -	\$ -	\$ -	\$ -	\$ -	\$ -
Transferencias a la Seguridad Social	\$ -	\$ -	\$ -	\$ -	\$ -	\$ -	\$ -	\$ -	\$ -
Donativos	\$ -	\$ -	\$ -	\$ -	\$ -	\$ -	\$ -	\$ -	\$ -
Bienes Muebles, Inmuebles e Intangibles									
Transferencias al Exterior	\$ 35,647.93	\$ 35,647.93	\$ -	\$ 35,647.93	\$ 35,647.93	\$ -	\$ 35,647.93	\$ 35,647.93	\$ -
Mobiliario y Equipo de Administración	\$ 2,529.01	\$ 2,529.01	\$ -	\$ 2,529.01	\$ 2,529.01	\$ -	\$ 2,529.01	\$ 2,529.01	\$ -
Mobiliario y Equipo Educativo y Recreativo	\$ 6,828.02	\$ 6,828.02	\$ -	\$ 6,828.02	\$ 6,828.02	\$ -	\$ 6,828.02	\$ 6,828.02	\$ -
Equipo e Instrumental Médico y de Laboratorio	\$ -	\$ -	\$ -	\$ -	\$ -	\$ -	\$ -	\$ -	\$ -
Vehículos y Equipo de Transporte	\$ -	\$ -	\$ -	\$ -	\$ -	\$ -	\$ -	\$ -	\$ -
Equipo de Defensa y Seguridad	\$ 1,290.00	\$ 1,290.00	\$ -	\$ 1,290.00	\$ 1,290.00	\$ -	\$ 1,290.00	\$ 1,290.00	\$ -
Maquinaria, Otros Equipos y Herramientas	\$ -	\$ -	\$ -	\$ -	\$ -	\$ -	\$ -	\$ -	\$ -
Activos Biológicos	\$ -	\$ -	\$ -	\$ -	\$ -	\$ -	\$ -	\$ -	\$ -
Bienes Inmuebles	\$ -	\$ -	\$ -	\$ -	\$ -	\$ -	\$ -	\$ -	\$ -
Activos Intangibles	\$ 25,000.00	\$ 25,000.00	\$ -	\$ 25,000.00	\$ 25,000.00	\$ -	\$ 25,000.00	\$ 25,000.00	\$ -
Inversión Pública									
Obra Pública en Bienes de Dominio Público	\$ 17,154,361.00	\$ 17,154,361.00	\$ -	\$ 17,154,361.00	\$ 17,154,361.00	\$ -	\$ 17,154,361.00	\$ 17,154,361.00	\$ -
Obra Pública en Bienes Propios	\$ 16,153,584.74	\$ 16,153,584.74	\$ -	\$ 16,153,584.74	\$ 16,153,584.74	\$ -	\$ 16,153,584.74	\$ 16,153,584.74	\$ -
TOTAL	\$ 438,000.00	\$ 438,000.00	\$ -	\$ 438,000.00	\$ 438,000.00	\$ -	\$ 438,000.00	\$ 438,000.00	\$ -




ESTADO ANALÍTICO DEL EJERCICIO DEL PRESUPUESTO DE EGRESOS
 Clasificación por Objeto de Gasto (Capítulo y Concepto)
 del 01 al 30 de SEPTIEMBRE de 2015

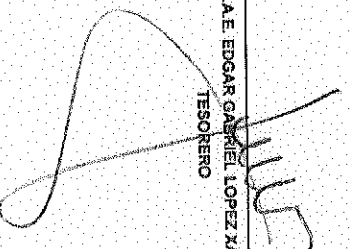
Concepto	Septiembre		Ejercicio		Presupuesto	Ejecución
	Presupuesto	Realizado	Presupuesto	Realizado		
Proyectos Productivos y Acciones de Fomento	\$	562,776.26	\$	562,776.26		562,776.26
Inversiones Financieras y Otras Provisiones	\$	60,000.00	\$	60,000.00		60,000.00
Inversiones Para el Fomento de Actividades Productivas	\$	60,000.00	\$	60,000.00		60,000.00
Acciones y Participaciones de Capital		-		-		-
Compra de Títulos y Valores		-		-		-
Concesión de Préstamos		-		-		-
Inversiones en Fideicomisos, Mandatos y Otros Arrendos		-		-		-
Otras Inversiones Financieras		-		-		-
Provisiones para Contingencias y Otras erogaciones Especiales		-		-		-
Participaciones y Aportaciones		250,000.00		250,000.00		250,000.00
Participaciones		-		-		-
Aportaciones	\$	250,000.00	\$	250,000.00		250,000.00
Convenios		-		-		-
Deuda Pública		855,510.64		855,510.64		853,990.63
Amortización de la Deuda Pública		-		-		-
Intereses de la Deuda Pública	\$	592,299.38	\$	592,299.38	1,520.01	580,779.37
Comisiones de la Deuda Pública		-		-		-
Gastos de la Deuda Pública		263,211.26		263,211.26	1,520.01	263,211.26
Costo por Coberturas		-		-		-
Apoyos Financieros		-		-		-
Adueros de Ejercicios Fiscales Anteriores (Adelitas)		-		-		-
Total del Gasto		30,133,344.77		30,133,344.77	14,983,456.89	15,239,887.86



 C. ESTEBAN CORDOVA POPO
 REGIDOR



 ING. IGNACIO CASTELLA MARINI
 PRESIDENTE MUNICIPAL


 ESTADOS UNIDOS MEXICANOS
 PRESIDENCIA
 2014-2017


 HONORABLE AYUNTAMIENTO DE SAN MATEO ATLANTICO
 2014-2017



 L.A.E. EDGAR GABRIEL LOPEZ XACA
 TESORERO


 ING. HAVINAEL CABRERA
 SINDICO UNICO


 HONORABLE AYUNTAMIENTO DE SAN MATEO ATLANTICO
 2014-2017



H. Ayuntamiento del Municipio de ZENTLA, Veracruz
ESTADO ANALITICO DEL EJERCICIO DEL PRESUPUESTO DE EGRESOS
Clasificac Funcional (Finalidad y Función)
del 01 al 30 de SEPTIEMBRE de 2015



Conceptos	EJERCICIO					Saldo Final
	Ingresos	Aplicaciones (Egresos-Clasificac)	Modificaciones	Reservaciones	Programa	
Gobierno	9,027,502	9,027,502	11,807,028	8,856,271.80	6,770,628.50	2,256,875.57
Legislación	8,763,837	8,763,837	10,474,946	0.00	6,572,977.75	2,190,969.72
Justicia	19,584	0	0	0.00	0.00	0.00
Coordinación de la Política de Gobierno	0	0	0	0.00	0.00	0.00
Relaciones Exteriores	33,340	33,340	0	25,005.00	25,005.00	8,334.60
Asuntos Financieros y Hacendarios	0	0	0	0.00	0.00	0.00
Seguridad Nacional	0	0	0	0.00	0.00	0.00
Asuntos de Orden Público y de Seguridad Interior	210,741	210,741	0	158,056.75	158,056.75	52,685.25
Otros Servicios Generales	0	0	0	0.00	0.00	0.00
Desarrollo Social	11,807,028	11,807,028	11,807,028	8,856,271.80	8,856,271.80	2,951,757.37
Protección Ambiental	0	0	0	0.00	0.00	0.00
Vivienda y Servicios a la Comunidad	10,474,946	10,474,946	0	7,856,209.50	7,856,209.50	2,018,736.84
Salud	8,266	8,266	0	6,199.50	6,199.50	2,066.98
Recreación, Cultura y Otras Manifestaciones Sociales	532,081	532,081	0	399,060.75	399,060.75	133,019.83
Educación	0	0	0	0.00	0.00	0.00
Protección Social	559,537	559,537	0	419,652.75	419,652.75	139,884.50
Otros Asuntos Sociales	232,198	232,198	0	174,148.50	174,148.50	58,049.22
Desarrollo Económico	8,051,335	8,051,335	8,051,335	6,036,501.25	6,036,501.25	2,012,833.98
Asuntos Económicos, Comerciales y Laborales en General	348,412	348,412	0	261,309.00	261,309.00	87,102.93
Agropecuaria, Silvicultura, Pesca y Caza	0	0	0	0.00	0.00	0.00
Combustibles y Energía	590,050	590,050	0	442,537.50	442,537.50	147,512.50
Minería, Manufacturas y Construcción	122,619	122,619	0	91,964.25	91,964.25	30,654.69
Transporte	217,844	217,844	0	163,383.00	163,383.00	54,460.86
Comunicaciones	4,913,665	4,913,665	0	3,685,248.75	3,685,248.75	1,228,415.89
Turismo	0	0	0	0.00	0.00	0.00
Ciencia, Tecnología e Innovación	1,543,792	1,543,792	0	1,157,844.00	1,157,844.00	385,948.37
Otros Industrias y Otros Asuntos Económicos	314,953	314,953	0	236,214.75	236,214.75	78,738.74
Otras no Clasificadas en Funciones Anteriores	1,247,479	1,247,479	1,247,479	935,809.25	935,809.25	311,669.85
Transacciones de la Deuda Pública / Costo Financiero de la Deuda	1,247,479	1,247,479	0	935,809.25	935,809.25	311,669.85
Transferencias, Participaciones y Aportaciones entre Diferentes Niveles y Ordenes de Gobierno	0	0	0	0.00	0.00	0.00
Saneamiento del Sistema Financiero	0	0	0	0.00	0.00	0.00
Adeudos de Ejercicios Fiscales Anteriores	0	0	0	0.00	0.00	0.00
Total del Gasto	30,133,345	30,133,345	30,133,345	22,600,068.00	22,600,068.00	7,533,276.77



ING. IGNACIO CASTELAN MARINI
PRESIDENTE MUNICIPAL

[Signature]
C. ESTEBAN CORDOBA POPO
REGIDOR

PRESIDENCIA
2014-2017



ING. HAVIMAELE CABRERA MARTINEZ
SINDICO UNICO

LAE. EDGAR GABRIEL LOPEZ XACA
TESORERO

