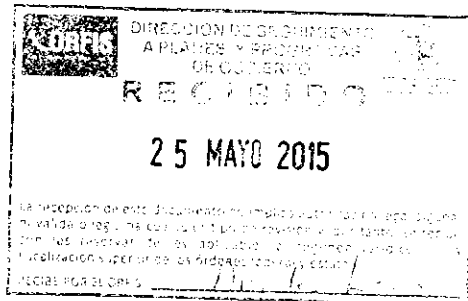




H. AYUNTAMIENTO DE ZENTLA, VER.  
ESTADO DE SITUACIÓN FINANCIERA  
30 DE ABRIL 2015



ACTIVO		PASIVO	
<b>Activo Circulante</b>		<b>Pasivo Circulante</b>	
Efectivo y Equivalentes	6,946,540.69	Cuentas por Pagar a Corto Plazo	1,728,258.76
Derechos a Recibir Efectivo o Equivalentes	2,232,726.39	Documentos por Pagar a Corto Plazo	0.00
Derechos a Recibir Bienes o Servicios	89,400.00	Porción a Corto Plazo de la Deuda Pública a Largo Plazo	0.00
Inventarios	0.00	Titulos y Valores a Corto Plazo	0.00
Almacenes	0.00	Pasivos Diferidos a Corto Plazo	0.00
Estimación por Pérdida o Deterioro de Activos	0.00	Fondos y Bienes de Terceros en Garantía y/o Administración a Corto	0.00
Otros Activos Circulantes	0.00	Provisiones a Corto Plazo	0.00
		Otros Pasivos a Corto Plazo	0.00
<b>Total de Activos Circulantes</b>	<b>9,268,667.08</b>	<b>Total de Pasivos Circulantes</b>	<b>1,728,258.76</b>
<b>Activo No Circulante</b>		<b>Pasivo No Circulante</b>	
Inversiones Financieras a Largo Plazo	0.00	Cuentas por Pagar a Largo Plazo	0.00
Derechos a Recibir Efectivo o Equivalentes a Largo Plazo	0.00	Documentos por Pagar a Largo Plazo	0.00
Bienes Inmuebles Infraestructura y Construcciones en	1,123,628.34	Deuda Pública a Largo Plazo	4,511,227.79
Bienes Muebles	3,288,671.02	Pasivos Diferidos a Largo Plazo	0.00
Activos Intangibles	0.00	Fondos y Bienes de Terceros en Garantía y/o en Administración a Largo	0.00
Depreciación, Deterioro y Amortización Acumulada de	0.00	Provisiones a Largo Plazo	0.00
Activos Diferidos	0.00		
Estimación por Pérdida o Deterioro de Activos no	0.00	<b>Total de Pasivos No Circulantes</b>	<b>4,511,227.79</b>
Otros Activos no Circulantes	0.00		
<b>Total de Activos No Circulantes</b>	<b>4,412,299.36</b>	<b>Total del Pasivo</b>	<b>6,239,486.55</b>
<b>Total del Activo</b>	<b>13,680,966.44</b>	<b>HACIENDA PÚBLICA/ PATRIMONIO</b>	
		<b>Hacienda Pública/Patrimonio Contribuido</b>	<b>-259,024.15</b>
		Aportaciones	0.00
		Donaciones de Capital	0.00
		Actualización de la Hacienda Pública / Patrimonio	-259,024.15
		<b>Hacienda Pública/Patrimonio Generado</b>	<b>7,938,543.21</b>
		Resultados del Ejercicio (Ahorro / Desahorro)	7,938,543.21
		Resultados de Ejercicios Anteriores	0.00
		Revalúos	0.00
		Reservas	0.00
		Rectificaciones de Resultados de Ejercicios Anteriores	0.00
		<b>Exceso o Insuficiencia en la Actualización de la Hacienda</b>	<b>0.00</b>
		Resultado por Posición Monetaria	0.00
		Resultado por Tenencia de Activos no Monetarios	0.00
		<b>Total Hacienda Pública/ Patrimonio</b>	<b>7,679,519.06</b>
		<b>Total del Activo y Hacienda Pública / Patrimonio</b>	<b>13,919,005.61</b>



Bajo protesta de decir verdad declaramos que los Estados Financieros y sus Notas son razonablemente correctos y fieles reflejan la situación del emisor

ING. IGNACIO GASTELÁN MARINI  
PRESIDENTE MUNICIPAL

C. ESTEBÁN CORDOBA POPO  
REGIDOR



PRESIDENCIA  
2014-2017

ING. HAVIMAEEL CABRERA MARTINEZ  
SINDICO UNICO

L.A.E. EDGAR GABRIEL LOPEZ XACA  
TESORERO



H. Ayuntamiento del Municipio de ZENTLA, Veracruz  
ESTADO DE ACTIVIDADES  
del 01 al 30 de ABRIL de 2015

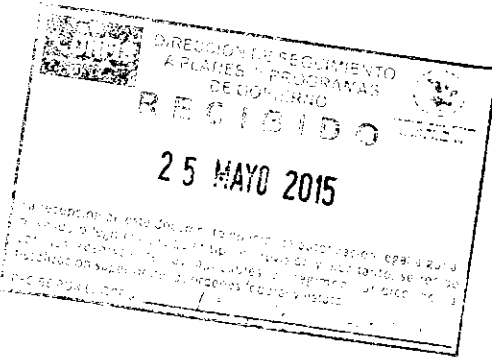


**INGRESOS Y OTROS BENEFICIOS**

<b>Ingresos de la Gestión</b>	\$	857,944.59	\$	-
Impuestos	\$	652,262.50	\$	-
Cuotas y Aportaciones de Seguridad Social	\$	-	\$	-
Contribuciones de Mejoras	\$	-	\$	-
Derechos	\$	185,290.95	\$	-
Productos de Tipo Corriente	\$	19,556.14	\$	-
Aprovechamientos de Tipo Corriente	\$	835.00	\$	-
Ingresos por Venta de Bienes y Servicios	\$	-	\$	-
Ingresos no Comprendidos en las Fracciones de la Ley de Ingresos Causados en Ejercicios	\$	-	\$	-
<b>Participaciones, Aportaciones, Transferencias, Asignaciones, Subsidios y Otras Ayudas</b>	\$	9,779,376.54	\$	-
Participaciones y Aportaciones	\$	9,779,376.54	\$	-
Transferencia, Asignaciones, Subsidios y Otras ayudas	\$	-	\$	-
<b>Otros Ingresos y Beneficios</b>	\$	1,177,042.23	\$	-
Ingresos Financieros	\$	1,177,042.23	\$	-
Incremento por Variación de Inventarios	\$	-	\$	-
Disminución del Exceso de Estimaciones por Pérdida o Deterioro u Obsolescencia	\$	-	\$	-
Disminución del Exceso de Provisiones	\$	-	\$	-
Otros Ingresos y Beneficios Varios	\$	-	\$	-
<b>Total de Ingresos y Otros Beneficios</b>	\$	11,814,363.36	\$	-

**GASTOS Y OTRAS PÉRDIDAS**

<b>Gastos de Funcionamiento</b>	3,486,582.97	0
Servicios Personales	2,072,997.94	0
Materiales y Suministros	396,833.85	0
Servicios Generales	1,016,751.18	0
<b>Transferencia, Asignaciones, Subsidios y Otras Ayudas</b>	387,246.62	0
Transferencias Internas y Asignaciones al Sector Público	0.00	0
Transferencias al Resto del Sector Público	0.00	0
Subsidios y Subvenciones	53,951.41	0
Ayudas Sociales	333,295.21	0
Pensiones y Jubilaciones	0.00	0
Transferencias a Fideicomisos, Mandatos y Contratos Análogos	0.00	0
Transferencias a la Seguridad Social	0.00	0
Donativos	0.00	0
Transferencias al Exterior	0.00	0
<b>Participaciones y Aportaciones</b>	0.00	0
Participaciones	0.00	0
Aportaciones	0.00	0
Convenios	0.00	0
<b>Intereses, Comisiones y Otros Gastos de la Deuda Pública</b>	0.00	0
Intereses de la Deuda Pública	0.00	0
Comisiones de la Deuda Pública	0.00	0
Gastos de la Deuda Pública	0.00	0
Costo por Coberturas	0.00	0
Apoyos Financieros	0.00	0
<b>Otros Gastos y Pérdidas Extraordinarias</b>	1,990.56	0
Estimaciones Depreciaciones Deterioros Obsolescencia y Provisiones	0.00	0
Disminución de Inventarios	0.00	0
Aumento por Insuficiencia de Estimaciones por Pérdida o Deterioro y Aumento por Insuficiencia de Provisiones	0.00	0
Otros Gastos	1,990.56	0
<b>Inversión Pública</b>	0.00	0
Inversión Pública no Capitalizable	0.00	0
<b>Total de Gastos y Otras Perdidas</b>	3,875,820.15	0
<b>Resultados del Ejercicio (Ahorro/Desahorro)</b>	7,938,543.21	0



Bajo protesta de decir verdad declaramos que los Estados Financieros y sus Notas son razonablemente correctos y responsabilidad de ambos.

ING. IGNACIO CASTELAN MARINI  
PRESIDENTE MUNICIPAL

C. ESTEBAN CORDOBA POPO  
REGIDOR



PRESIDENCIA  
2014-2017

ING. HAVIMAEI CABRERA MARTINEZ  
SINDICO UNICO

L.A.E. EDGAR GABRIEL LOPEZ XACA  
TESORERO



H. Ayuntamiento del Municipio de ZENTLA, Veracruz  
 ESTADO DE VARIACIÓN EN LA HACIENDA PÚBLICA  
 del 01 ABRIL al 30 de ABRIL de 2015

<b>Rectificaciones de Resultados de Ejercicios Anteriores</b>		0	0	0	0
<b>Patrimonio Neto Inicial Ajustado del Ejercicio 2014</b>	0			0	0
Aportaciones	0			0	0
Donaciones de Capital	0			0	0
Actualización de la Hacienda Pública/Patrimonio	0			0	0
<b>Variaciones de la Hacienda Pública/Patrimonio Neto del Ejercicio 2014</b>	0	0	0	0	0
Resultados del Ejercicio (Ahorro/Desahorro)	0		0	0	0
Resultados de Ejercicios Anteriores	0	0		0	0
Revalúos	0	0		0	0
Reservas	0	0		0	0
<b>Hacienda Pública/Patrimonio Neto Final del Ejercicio 2014</b>	0	0	0	0	0
<b>Cambios en la Hacienda Pública/Patrimonio Neto del Ejercicio 2015</b>	-259,024			0	-259,024
Aportaciones	0			0	0
Donaciones de Capital	0			0	0
Actualización de la Hacienda Pública/Patrimonio	-259,024		0	0	0
<b>Variaciones de la Hacienda Pública/Patrimonio Neto del Ejercicio 2015</b>	0	5,374,719		0	5,374,719
Resultados del Ejercicio (Ahorro/Desahorro)	0	5,374,718.92		0	5,374,719
Resultados de Ejercicios Anteriores	0			0	0
Revalúos	0			0	0
Reservas	0			0	0
<b>Saldo Neto en la Hacienda Pública / Patrimonio 2015</b>	-259,024		0	0	5,115,695

Bajo protesta de decir verdad declaramos que los Estados Financieros y sus Notas son razonablemente correctos y responsabilidad del

ING. IGNACIO CASTELAN MARINI  
 PRESIDENTE MUNICIPAL




PRESIDENCIA  
 2014-2017

ING. HAVIMAEI CARRERA MARTINEZ  
 SINDICO UNICO

C. ESTEBAN CORDOBA POPO  
 REGIDOR

L.A.E. EDGAR GABRIEL LOPEZ XACA  
 TESORERO





H. Ayuntamiento del Municipio de ZENTLA, Veracruz  
ESTADO DE FLUJOS DE EFECTIVO  
del 01 de ABRIL al 30 de ABRIL de 2015



Flujos de Efectivo de las Actividades de Operación			Flujos de Efectivo de las Actividades de Inversión		
<b>Origen</b>	<b>11,814,363.36</b>	<b>0.00</b>	<b>Origen</b>	<b>0.00</b>	<b>0.00</b>
Impuestos	652,262.50	0.00	Bienes Inmuebles, Infraestructura y Construcciones en Pro.	0.00	0.00
Cuotas y Aportaciones de Seguridad Social	0.00	0.00	Bienes Muebles	0.00	0.00
Contribuciones de mejoras	0.00	0.00	Otros Origenes de Inversión	0.00	0.00
Derechos	185,290.95	0.00	<b>Aplicación</b>	<b>0.00</b>	<b>0.00</b>
Productos de Tipo Corriente	19,556.14	0.00	Bienes Inmuebles, Infraestructura y Construcciones en Pro.	0.00	0.00
Aprovechamientos de Tipo Corriente	835.00	0.00	Bienes Muebles	0.00	0.00
Ingresos por Venta de Bienes y Servicios	0.00	0.00	Otras Aplicaciones de Inversión	0.00	0.00
Ingresos no Comprendidos en las Fracciones de la Ley de Ingresos Causados en Ejercicios Fiscales Anteriores Pendientes de Participaciones y Aportaciones	9,779,376.54	0.00	<b>Flujos Netos de Efectivo por Actividades de Inversión</b>	<b>0.00</b>	<b>0.00</b>
Transferencias, Asignaciones y Subsidios y Otras Ayudas	0.00	0.00	<b>Flujo de Efectivo de las Actividades de Financiamiento</b>		
Otros Origenes de Operación	1,177,042.23	0.00	<b>Origen</b>	<b>0.00</b>	<b>0.00</b>
<b>Aplicación</b>	<b>3,873,829.59</b>	<b>0.00</b>	Endeudamiento Neto	0.00	0.00
Servicios Personales	2,072,997.94	0.00	Interno	0.00	0.00
Materiales y Suministros	396,833.85	0.00	Externo	0.00	0.00
Servicios Generales	1,016,751.18	0.00	Otros Origenes de Financiamiento	0.00	0.00
Transferencias Internas y Asignaciones al Sector Público	0.00	0.00	<b>Aplicación</b>	<b>0.00</b>	<b>0.00</b>
Transferencias al resto del Sector Público	0.00	0.00	Servicios de la Deuda	0.00	0.00
Subsidios y Subvenciones	53,951.41	0.00	Interno	0.00	0.00
Ayudas Sociales	333,295.21	0.00	Externo	0.00	0.00
Pensiones y Jubilaciones	0.00	0.00	Otras Aplicaciones de Financiamiento	0.00	0.00
Transferencias a Fideicomisos, Mandatos y Contratos Análogos	0.00	0.00	<b>Flujos netos de Efectivo por Actividades de Financiamiento</b>	<b>0.00</b>	<b>0.00</b>
Transferencias a la Seguridad Social	0.00	0.00	<b>Incremento/Disminución Neta en el Efectivo y Equivalentes al</b>	<b>7,940,533.77</b>	<b>0.00</b>
Donativos	0.00	0.00	<b>Efectivo y Equivalentes al Efectivo al inicio del Ejercicio</b>	<b>0.00</b>	<b>0.00</b>
Transferencias al Exterior	0.00	0.00	<b>Efectivo y Equivalentes al Efectivo al final del Ejercicio</b>	<b>7,940,533.77</b>	<b>0.00</b>
Participaciones	0.00	0.00			
Aportaciones	0.00	0.00			
Convenios	0.00	0.00			
Otras Aplicaciones de Operación	0.00	0.00			
<b>Flujos Netos de Efectivo por Actividades de Operación</b>	<b>7,940,533.77</b>	<b>0.00</b>			

Bajo protesta de decir verdad declaramos que los Estados Financieros y sus Notas son correctos y responsabilidad del emisor

ING. IGNACIO CASTELÁN MARINI  
PRESIDENTE MUNICIPAL



ING. HAVIMAEEL CARRERA MARTINEZ  
SINDICO

C. ESTEBÁN CORDOBA POPO  
REGIDOR

L.A.E. EDGAR GABRIEL LOPEZ XACA  
TESORERO



H. Ayuntamiento del Municipio de ZENTLA, Veracruz  
ESTADO ANALITICO DEL ACTIVO  
del 01 al 30 de ABRIL de 2015



ESTADO ANALITICO DEL ACTIVO					
del 01 al 30 de ABRIL de 2015					
<b>ACTIVO</b>					
<b>Activo Circulante</b>	<b>7,194,238.92</b>	<b>3,736,280.31</b>	<b>1,661,852.15</b>	<b>9,268,667.08</b>	<b>2,074,428.16</b>
Efectivo y Equivalentes	5,152,809.01	3,434,248.77	1,640,517.09	6,946,540.69	1,793,731.68
Derechos a Recibir Efectivo o Equivalentes	1,952,029.91	302,031.54	21,335.06	2,232,726.39	280,696.48
Derechos a Recibir Bienes o Servicios	89,400.00	0.00	0.00	89,400.00	0.00
Inventarios	0.00	0.00	0.00	0.00	0.00
Almacenes	0.00	0.00	0.00	0.00	0.00
Estimación por Pérdida o Deterioro de Activos Circulantes	0.00	0.00	0.00	0.00	0.00
Otros Activos Circulantes	0.00	0.00	0.00	0.00	0.00
<b>Activo No Circulante</b>	<b>4,412,299.36</b>	<b>0.00</b>	<b>0.00</b>	<b>4,412,299.36</b>	<b>0.00</b>
Inversiones Financieras a Largo Plazo	0.00	0.00	0.00	0.00	0.00
Derechos a Recibir Efectivo o Equivalentes a Largo Plazo	0.00	0.00	0.00	0.00	0.00
Bienes Inmuebles, Infraestructura y Construcciones	1,123,628.34	0.00	0.00	1,123,628.34	0.00
Bienes Muebles	3,288,671.02	0.00	0.00	3,288,671.02	0.00
Activos Intangibles	0.00	0.00	0.00	0.00	0.00
Depreciación, Deterioro y Amortización Acumulada	0.00	0.00	0.00	0.00	0.00
Activos Diferidos	0.00	0.00	0.00	0.00	0.00
Estimación por Pérdida o Deterioro de Activos no Circulantes	0.00	0.00	0.00	0.00	0.00
Otros Activos no Circulantes	0.00	0.00	0.00	0.00	0.00
<b>TOTAL DEL ACTIVO</b>	<b>11,606,538.28</b>	<b>3,736,280.31</b>	<b>1,661,852.15</b>	<b>13,680,966.44</b>	<b>2,074,428.16</b>

Bajo protesta de decir verdad declaramos que los Estados Financieros y sus Notas son razonablemente correctos y responsabilidad del emisor

ING. IGNACIO CASTELÁN MARINI  
PRESIDENTE MUNICIPAL

PRESIDENCIA  
2014-2015

ING. HAVIMAE CABRERA MARTINEZ  
SINDICO UNICO

C. ESTEBAN CORDOBA POPO.  
REGIDOR

L.A.E EDGAR GABRIEL LOPEZ XACA  
TESORERO



H. Ayuntamiento Municipal de Zenahúpe  
**ESTADO ANALÍTICO DE INGRESOS**  
 del 01 de ABRIL al 30 de ABRIL de 2015



Impuestos	729,738.96	-	729,738.96	652,262.50	652,262.50	77,476.46
Cuotas y Aportaciones de Seguridad Social	-	-	-	-	-	-
Contribuciones de Mejoras	-	-	-	-	-	-
Derechos	344,094.02	-	344,094.02	\$ 185,290.95	185,290.95	158,803.07
Productos	-	-	-	19,556.14	19,556.14	19,556.14
Corriente	-	-	-	\$ 19,556.14	19,556.14	19,556.14
Capital	-	-	-	-	-	-
Aprovechamientos	25,800.79	-	25,800.79	835.00	835.00	24,965.79
Corriente	25,800.79	-	25,800.79	835.00	835.00	24,965.79
Capital	-	-	-	-	-	-
Ingresos por Ventas de Bienes y Servicios	-	-	-	-	-	-
Participaciones y Aportaciones	29,033,711.00	- 1,717,119.00	27,316,592.00	9,779,376.54	9,779,376.54	19,254,334.46
Transferencias, Asignaciones, Subsidios y Otras Ayudas	-	-	-	-	-	-
Ingresos Derivados de Financiamientos	-	-	-	1,177,042.23	1,177,042.23	1,177,042.23
<b>Total</b>	<b>30,133,344.77</b>	<b>- 1,717,119.00</b>	<b>28,416,225.77</b>	<b>11,814,363.36</b>	<b>11,814,363.36</b>	<b>18,318,981.41</b>
				<b>Ingresos excedentes</b>		<b>18,318,981.41</b>

<b>Ingresos del Gobierno</b>	<b>30,133,344.77</b>	<b>- 1,717,119.00</b>	<b>28,416,225.77</b>	<b>10,620,608.39</b>	<b>10,620,608.39</b>	<b>19,512,736.38</b>
Impuestos	729,738.96	-	729,738.96	652,262.50	652,262.50	77,476.46
Contribuciones de Mejoras	-	-	-	-	-	-
Derechos	344,094.02	-	344,094.02	185,290.95	185,290.95	158,803.07
Productos	-	-	-	2,843.40	2,843.40	2,843.40
Corriente	-	-	-	\$ 2,843.40	2,843.40	2,843.40
Capital	-	-	-	-	-	-
Aprovechamientos	25,800.79	-	25,800.79	835.00	835.00	24,965.79
Corriente	25,800.79	-	25,800.79	835.00	835.00	24,965.79
Capital	-	-	-	-	-	-
Participaciones y Aportaciones	29,033,711.00	- 1,717,119.00	27,316,592.00	9,779,376.54	9,779,376.54	19,254,334.46
Transferencias, Asignaciones, Subsidios y Otras	-	-	-	-	-	-
<b>Ingresos de Organismos y Empresas</b>	<b>-</b>	<b>-</b>	<b>-</b>	<b>-</b>	<b>-</b>	<b>-</b>
Cuotas y Aportaciones de Seguridad Social	-	-	-	-	-	-
Ingresos por Ventas de Bienes y Servicios	-	-	-	-	-	-
Transferencias, Asignaciones, Subsidios y Otras	-	-	-	-	-	-
<b>Ingresos derivados de financiamiento</b>	<b>-</b>	<b>-</b>	<b>-</b>	<b>1,177,042.23</b>	<b>1,177,042.23</b>	<b>1,177,042.23</b>
Ingresos Derivados de Financiamientos	-	-	-	1,177,042.23	1,177,042.23	1,177,042.23
<b>Total</b>	<b>30,133,344.77</b>	<b>- 1,717,119.00</b>	<b>28,416,225.77</b>	<b>11,797,650.62</b>	<b>11,797,650.62</b>	<b>18,335,694.15</b>
				<b>Ingresos excedentes</b>		<b>18,335,694.15</b>



PRESIDENCIA  
2014-2017

ING. IGNACIO CASTELAN MARINI  
PRESIDENTE MUNICIPAL

C. ESTEBAN CORDOBA POPO  
REGIDOR

ING. HAVIMAE CABRERA MARTINEZ  
SINDICO UNICO

L.A.E. EDGAR GABRIEL LOPEZ XACA  
TESORERO



H. Ayuntamiento del Municipio de Zentla, Ver.  
**ESTADO ANALÍTICO DEL EJERCICIO DEL PRESUPUESTO DE EGRESOS**  
 Clasificación Administrativa  
 del 01 de ABRIL al 30 de ABRIL de 2015



<b>Ayuntamiento</b>						
<b>Cabildo</b>						
Presidencia Municipal	\$ 117,064.08		\$ 117,064.09	\$ 29,634.76	\$ 29,634.76	\$ 87,429.33
Sindicatura	\$ 428,058.96		\$ 428,059.11	\$ 430,235.13	\$ 430,235.13	-\$ 2,176.02
Regiduría	\$ 236,537.52		\$ 236,537.86	\$ 978,625.66	\$ 978,625.66	-\$ 742,087.80
Secretaría del Ayuntamiento	\$ 293,254.56		\$ 293,254.59	\$ 79,273.80	\$ 79,273.80	\$ 213,980.79
Órgano de Control Interno	\$ 599,397.60		\$ 599,397.65	\$ 136,878.54	\$ 136,878.54	\$ 462,519.11
Organismos auxiliares	\$ 154,262.40		\$ 154,262.43	\$ 79,162.07	\$ 79,162.07	\$ 75,100.36
<b>Administración Pública Municipal</b>						
Presidencia Municipal	\$ 620,748.00		\$ 620,748.00	\$ -	\$ -	\$ 620,748.00
Desarrollo Económico	\$ 234,014.40		\$ 234,014.42	\$ 71,236.42	\$ 71,236.42	\$ 162,778.01
Desarrollo social	\$ 200,642.16		\$ 200,642.44	\$ 801,905.40	\$ 801,905.40	-\$ 601,262.96
Servicio Público de Tránsito	\$ 470,719.92		\$ 470,719.92	\$ -	\$ -	\$ 470,719.92
Dirección de Obras Públicas	\$ 506,095.20		\$ 506,095.25	\$ 134,419.12	\$ 134,419.12	\$ 371,676.13
Policía Municipal Preventiva	\$ 1,291,286.40		\$ 1,291,286.40	\$ -	\$ -	\$ 1,291,286.40
Tesorería	\$ 505,649.04		\$ 505,649.09	\$ 158,324.03	\$ 158,324.03	\$ 347,325.06
<b>Administración Pública Paramunicipal</b>						
Organismos Descentralizados	\$ 58,090.56		\$ 58,090.56	\$ 7,500.00	\$ 7,500.00	\$ 50,590.56
Empresas de Participación Municipal						
Fideicomisos Públicos						
Dependencia o Unidad Administrativa 9						
Dependencia o Unidad Administrativa xx						
<b>Total del Gasto</b>	<b>\$ 5,715,820.80</b>	<b>\$ 1.00</b>	<b>\$ 5,715,821.80</b>	<b>\$ 2,907,194.92</b>	<b>\$ 2,907,194.92</b>	<b>\$ 2,808,626.88</b>



ING. IGNACIO CASTELÁN MARINI  
 PRESIDENTE MUNICIPAL

PRESIDENCIA  
 2014-2017


ING. HAVIMAEI CABRERA MARTINEZ  
 SINDICO UNICO

C. ESTEBAN CORDOBA POPO  
 REGIDOR

L.A.E. EDGAR GABRIEL LOPEZ XACA  
 TESORERO




**H. Ayuntamiento del Municipio de ZENTLA, Veracruz**  
**ESTADO ANÁLITICO DEL EJERCICIO DEL PRESUPUESTO DE EGRESOS**  
**Clasificación Económica (por Tipo de Gasto)**  
 del 01 de ABRIL al 30 de ABRIL de 2015




Tipo de Gasto	Presupuesto					Ejecución
	Presupuesto	Comprobado	Cancelado	Reservado	Comprobado	
Gasto Corriente	\$ 28,885,865.67		28,885,866	2,899,695	2,899,695	25,986,171
Gasto de Capital	\$ -		0			0
Amortización de la Deuda y Disminución de	\$ 1,247,479.10		1,247,479	0	0	1,247,479
<b>Total del Gasto</b>	<b>30,133,345</b>	<b>0</b>	<b>30,133,345</b>	<b>2,899,695</b>	<b>2,899,695</b>	<b>27,233,650</b>



  
 ING. IGNACIO CASTELAN MARINI  
 PRESIDENTE MUNICIPAL  
 PRESIDENCIA  
 2014-2017

  
 ING. HAVIMAEI CABRERA MARTINEZ  
 SINDICO UNICO

  
 C. ESTEBAN CORDOBA POPO  
 REGIDOR

L.A.E. EDGAR GABRIEL LOPEZ XACA  
 TESORERO





Ayuntamiento del Municipio de Zentla, Veracruz  
**ESTADO ANALÍTICO DEL EJERCICIO DEL PRESUPUESTO DE EGRESOS**  
 Clasificación por Objeto del Gasto (Capítulo y Concepto)  
 del 01 de ABRIL al 30 de ABRIL de 2015



	Presupuesto	Comprobado	Presupuesto	Comprobado	Presupuesto	Comprobado	
<b>Servicios Personales</b>	<b>8,294,649.80</b>	-	<b>8,294,649.80</b>		<b>2,072,997.94</b>	<b>2,072,997.94</b>	<b>6,221,651.86</b>
Remuneraciones al Personal de Carácter Permanente	2,692,835.64		2,692,835.64	\$ 1,619,624.01	1,619,624.01	1,073,211.63	
Remuneraciones al Personal de Carácter Transitorio	3,189,226.63		3,189,226.63	\$ 9,125.87	9,125.87	3,180,100.76	
Remuneraciones Adicionales y Especiales	1,363,787.53		1,363,787.53	\$ 187,443.93	187,443.93	1,176,343.60	
Seguridad Social	-		-	\$ 33,943.21	33,943.21	33,943.21	
Otras Prestaciones Sociales y Económicas	1,048,800.00		1,048,800.00	\$ 222,860.92	222,860.92	825,939.08	
Previsiones	-		-	-	-	-	
Pago de Estimulos a Servidores Públicos	-		-	-	-	-	
<b>Materiales y Suministros</b>	<b>984,258.46</b>	-	<b>984,258.46</b>		<b>396,833.85</b>	<b>396,833.85</b>	<b>587,424.61</b>
Materiales de Administración, Emisión de Documentos y Artículos Oficiales	182,972.73		182,972.73	\$ 94,520.21	94,520.21	88,452.52	
Alimentos y Utensilios	924.98		924.98	\$ -	-	924.98	
Materias Primas y Materiales de Producción y Comercialización	-		-	-	-	-	
Materiales y Artículos de Construcción y de Reparación	74,796.65		74,796.65	\$ 21,296.90	21,296.90	53,499.95	
Productos Químicos, Farmacéuticos y de Laboratorio	77,597.11		77,597.11	\$ 23,657.95	23,657.95	53,939.16	
Combustibles, Lubricantes y Aditivos	550,000.00		550,000.00	\$ 156,908.89	156,908.89	393,091.11	
Vestuario, Blancos, Prendas de Protección y Artículos Deportivos	30,000.00		30,000.00	\$ 2,059.81	2,059.81	27,940.19	
Materiales y Suministros Para Seguridad	15,000.00		15,000.00	-	-	15,000.00	
Herramientas, Refacciones y Accesorios Menores	52,966.79		52,966.79	\$ 98,390.09	98,390.09	45,423.30	
<b>Servicios Generales</b>	<b>2,067,983.32</b>	-	<b>2,067,983.32</b>		<b>1,016,751.18</b>	<b>1,016,751.18</b>	<b>1,051,232.14</b>
Servicios Básicos	956,551.60		956,551.60	\$ 313,744.05	313,744.05	642,807.55	
Servicios de Arrendamiento	166,910.31		166,910.31	\$ 96,196.25	96,196.25	70,714.06	
Servicios Profesionales, Científicos, Técnicos y Otros Servicios	-		-	\$ -	-	-	
Servicios Financieros, Bancarios y Comerciales	13,043.18		13,043.18	\$ 58,955.24	58,955.24	45,912.06	
Servicios de Instalación, Reparación, Mantenimiento y Conservación	46,493.60		46,493.60	\$ 196,106.46	196,106.46	149,612.86	
Servicios de Comunicación Social y Publicidad	13,664.64		13,664.64	\$ 16,064.00	16,064.00	2,399.36	
Servicios de Traslado y Viáticos	163,587.07		163,587.07	\$ 45,196.24	45,196.24	118,390.83	
Servicios Oficiales	321,595.20		321,595.20	\$ 272,508.94	272,508.94	49,086.26	
Otros Servicios Generales	386,137.72		386,137.72	\$ 17,980.00	17,980.00	368,157.72	
<b>Transferencias, Asignaciones, Subsidios y Otras Ayudas</b>	<b>430,934.52</b>	-	<b>430,934.52</b>		<b>387,246.52</b>	<b>387,246.52</b>	<b>43,687.90</b>
Transferencias Internas y Asignaciones al Sector Público	-		-	-	-	-	
Transferencias al Resto del Sector Público	-		-	-	-	-	
Subsidios y Subvenciones	-		-	\$ 53,951.41	53,951.41	53,951.41	
Ayudas Sociales	430,934.52		430,934.52	\$ 333,295.21	333,295.21	97,639.31	
Pensiones y Jubilaciones	-		-	-	-	-	
Transferencias a Fideicomisos, Mandatos y Otros Análogos	-		-	-	-	-	
Transferencias a la Seguridad Social	-		-	-	-	-	
Donativos	-		-	-	-	-	
Transferencias al Exterior	-		-	-	-	-	
<b>Bienes Muebles, inmuebles e Intangibles</b>	<b>\$ 35,647.03</b>	-	<b>\$ 35,647.03</b>		-	-	<b>35,647.03</b>
Mobiliario y Equipo de Administración	\$ 2,529.01		\$ 2,529.01	-	-	2,529.01	
Mobiliario y Equipo Educativo y Recreativo	\$ 6,828.02		\$ 6,828.02	-	-	6,828.02	
Equipo e Instrumental Médico y de Laboratorio	-		-	-	-	-	
Vehículos y Equipo de Transporte	-		-	-	-	-	
Equipo de Defensa y Seguridad	-		-	-	-	-	
Maquinaria, Otros Equipos y Herramientas	1,290.00		1,290.00	-	-	1,290.00	
Activos Biológicos	-		-	-	-	-	
Bienes Inmuebles	-		-	-	-	-	
Activos Intangibles	\$ 25,000.00		\$ 25,000.00	-	-	25,000.00	
<b>Inversión Pública</b>	<b>17,154,361.00</b>	-	<b>17,154,361.00</b>		-	-	<b>17,154,361.00</b>
Obra Pública en Bienes de Dominio Público	\$ 16,153,584.74		16,153,584.74	-	-	16,153,584.74	
Obra Pública en Bienes Propios	\$ 438,000.00		438,000.00	-	-	438,000.00	



Ayuntamiento del Municipio de Zentla, Ver.  
**ESTADO ANALÍTICO DEL EJERCICIO DEL PRESUPUESTO DE EGRESOS**  
 Clasificación por Objeto del Gasto (Capítulo y Concepto)  
 del 01 de ABRIL al 30 de ABRIL de 2015



Proyectos Productivos y Acciones de Fomento	\$	562 776 26		562 776 26		562 776 26
<b>Inversiones Financieras y Otras Provisiones</b>		<b>60,000.00</b>	-	<b>60,000.00</b>	<b>1,990.56</b>	<b>58,009.44</b>
inversiones Para el Fomento de Actividades Productivas	\$	60,000 00		60,000 00		60,000 00
Acciones y Participaciones de Capital		-		-		-
Compra de Títulos y Valores		-		-		-
Concesión de Préstamos		-		-		-
Inversiones en Fideicomisos, Mandatos y Otros Análogos		-		-		-
Otras Inversiones Financieras		-		-	1,990.56	1,990.56
Provisiones para Contingencias y Otras Erogaciones Especiales		-		-		-
<b>Participaciones y Aportaciones</b>		<b>250,000.00</b>	-	<b>250,000.00</b>	-	<b>250,000.00</b>
Participaciones		-		-		-
Aportaciones	\$	250 000 00		250 000 00		250 000 00
Convenios		-		-		-
<b>Deuda Pública</b>		<b>855,510.64</b>	-	<b>855,510.64</b>	-	<b>855,510.64</b>
Amortización de la Deuda Pública	\$	592 299 38		592 299 38		592 299 38
Intereses de la Deuda Pública	\$	263 211 26		263 211 26		263 211 26
Comisiones de la Deuda Pública		-		-		-
Gastos de la Deuda Pública		-		-		-
Costo por Coberturas		-		-		-
Apoyos Financieros		-		-		-
Adeudos de Ejercicios Fiscales Anteriores (Adetas)		-		-		-
<b>Total del Gasto</b>		<b>133 344 77</b>	-	<b>30 133 344 77</b>	<b>3 875 820 15</b>	<b>26 257 524 62</b>



**PRESIDENCIA**  
2014-2017

ING. IGNACIO CASTELAN MARINI  
PRESIDENTE MUNICIPAL

ING. HAVIMAE CABRERA MARTÍNEZ  
SINDICO UNICO

C. ESTEBAN CORDOBA POPO  
REGIDOR

L.A.E. EDGAR GABRIEL LOPEZ XACA  
TESORERO



H. Ayuntamiento Único de Zetlaj Veracruz  
**ESTADO ANALÍTICO DEL EJERCICIO DEL PRESUPUESTO DE EGRESOS**  
**Clasificación Funcional (Finalidad y Función)**  
 del 01 de ABRIL al 30 de ABRIL de 2015



<b>Gobierno</b>	<b>9,027,502</b>		<b>9,027,503</b>	<b>868,705</b>	<b>868,705</b>	<b>8,158,798</b>
Legislación	8,763,837		8,763,838	\$ 63,204.44	63,204	8,700,633
Justicia			0		0	0
Coordinación de la Política de Gobierno	19,584		19,585	\$ 732,394.03	732,394	-712,809
Relaciones Exteriores			0		0	0
Asuntos Financieros y Hacendarios	33,340		33,340	\$ 73,107.02	73,107	-39,767
Seguridad Nacional			0		0	0
Asuntos de Orden Público y de Seguridad Interior			0	\$ -	0	0
Otros Servicios Generales	210,741		210,741	\$ -	0	210,741
<b>Desarrollo Social</b>	<b>11,807,028</b>		<b>11,807,029</b>	<b>1,136,176</b>	<b>1,136,176</b>	<b>10,670,853</b>
Protección Ambiental			0	\$ 142,610.25	142,610	-142,610
Vivienda y Servicios a la Comunidad	10,474,946		10,474,946	\$ 165,214.57	165,215	10,309,732
Salud	8,266		8,266		0	8,266
Recreación, Cultura y Otras Manifestaciones Sociales	532,081		532,081		0	532,081
Educación			0		0	0
Protección Social	559,537		559,537	\$ 176,821.07	176,821	382,716
Otros Asuntos Sociales	232,198		232,198	\$ 651,530.00	651,530	-419,332
<b>Desarrollo Económico</b>	<b>8,051,335</b>		<b>8,051,336</b>	<b>894,817</b>	<b>894,817</b>	<b>7,156,519</b>
Asuntos Económicos, Comerciales y Laborales en General	348,412		348,413	\$ 776,786.70	776,787	-428,374
Agropecuaria, Silvicultura, Pesca y Caza			0	0	0	0
Combustibles y Energía	590,050		590,050	0	0	590,050
Minería, Manufacturas y Construcción	122,619		122,619	0	0	122,619
Transporte	217,844		217,844	0	0	217,844
Comunicaciones	4,913,665		4,913,665	0	0	4,913,665
Turismo			0	0	0	0
Ciencia, Tecnología e Innovación	1,543,792		1,543,792	0	0	1,543,792
Otras Industrias y Otros Asuntos Económicos	314,953		314,954	118,030	118,030	196,923
<b>Otras no Clasificadas en Funciones Anteriores</b>	<b>1,247,479</b>		<b>1,247,479</b>	<b>0</b>	<b>0</b>	<b>1,247,479</b>
Transacciones de la Deuda Pública / Costo Financiero de la Deuda	1,247,479		1,247,479	0	0	1,247,479
Transferencias, Participaciones y Aportaciones entre Diferentes Niveles y Ordenes			0	0	0	0
Saneamiento del Sistema Financiero			0	0	0	0
Adeudos de Ejercicios Fiscales Anteriores			0	0	0	0
<b>Total del Gasto</b>	<b>30,133,345</b>	<b>3</b>	<b>30,133,348</b>	<b>2,899,695</b>	<b>2,899,698</b>	<b>27,233,650</b>



**PRESIDENCIA**  
2014-2017

ING. IGNACIO CASTELAN MARINI  
PRESIDENTE MUNICIPAL

ING. HAVIMAE CABREJA MARTINEZ  
SINDICO UNICO

C. ESTEBAN CORDOBA POPO  
REGIDOR

L.A.E. EDGAR GABRIEL LOPEZ XACA  
TESORERO