


CONCEPTO	2015.00	Año	2014.00	CONCEPTO	2015.00	Año	2014.00
ACTIVO				PASIVO			
Activo Circulante				Pasivo Circulante			
Efectivo y Equivalentes	7,925,696.34		0.00	Cuentas por Pagar a Corto Plazo			
Derechos a Recibir Efectivo o Equivalentes	2,361,651.78		0.00	Documentos por Pagar a Corto Plazo	1,533,305.80		0.00
Derechos a Recibir Bienes o Servicios	89,400.00		0.00	Porción a Corto Plazo de la Deuda Pública a Largo Plazo	0.00		0.00
Inventarios	0.00		0.00	Títulos y Valores a Corto Plazo	0.00		0.00
Almacenes	0.00		0.00	Pasivos Diferidos a Corto Plazo	0.00		0.00
Estimación por Pérdida o Deterioro de Activos	0.00		0.00	Fondos y Bienes de Terceros en Garantía y/o Administración a Corto	0.00		0.00
Otros Activos Circulantes	0.00		0.00	Provisiones a Corto Plazo	0.00		0.00
Total de Activos Circulantes	10,376,748.12		0.00	Otros Pasivos a Corto Plazo	0.00		0.00
Activo No Circulante				Total de Pasivos Circulantes	1,533,305.80		0.00
Inversiones Financieras a Largo Plazo	0.00		0.00	Pasivo No Circulante			
Derechos a Recibir Efectivo o Equivalentes a Largo Plazo	0.00		0.00	Cuentas por Pagar a Largo Plazo	0.00		0.00
Bienes Inmuebles, Infraestructura y Construcciones en	4,467,236.34		0.00	Documentos por Pagar a Largo Plazo	0.00		0.00
Bienes Muebles	3,259,038.11		0.00	Deuda Pública a Largo Plazo	4,429,205.47		0.00
Activos Intangibles	0.00		0.00	Pasivos Diferidos a Largo Plazo	0.00		0.00
Depreciación, Deterioro y Amortización Acumulada de	0.00		0.00	Fondos y Bienes de Terceros en Garantía y/o en Administración a Largo	0.00		0.00
Activos Diferidos	0.00		0.00	Provisiones a Largo Plazo	0.00		0.00
Estimación por Pérdida o Deterioro de Activos no	0.00		0.00				
Otros Activos no Circulantes	0.00		0.00	Total de Pasivos No Circulantes	4,429,205.47		0.00
Total de Activos No Circulantes	7,726,274.45		0.00	Total del Pasivo	5,962,511.27		0.00
Total del Activo	18,103,022.57		0.00	HACIENDA PÚBLICA/ PATRIMONIO			
				Hacienda Pública/Patrimonio Contribuido	2,963,588.91		0.00
				Aportaciones			
				Donaciones de Capital	0.00		0.00
				Actualización de la Hacienda Pública / Patrimonio	0.00		0.00
					2,963,588.91		0.00
				Hacienda Pública/Patrimonio Generado	9,176,922.39		0.00
				Resultados del Ejercicio (Ahorro / Desahorro)			
				Resultados de Ejercicios Anteriores	9,176,922.39		0.00
				Revalúos	0.00		0.00
				Reservas	0.00		0.00
				Rectificaciones de Resultados de Ejercicios Anteriores	0.00		0.00
					0.00		
				Exceso o Insuficiencia en la Actualización de la Hacienda	0.00		0.00
				Resultado por Posición Monetaria	0.00		0.00
				Resultado por Tenencia de Activos no Monetarios	0.00		0.00
				Total Hacienda Pública/ Patrimonio	12,140,511.30		0.00
				Total del Pasivo y Hacienda Pública / Patrimonio	18,103,022.57		0.00

Bajo protesta de decir verdad declaramos que los Estados Financieros y sus Notas son razonablemente correctos y responsabilidad del emisor



ING. IGNACIO CASTELAN MARINI
PRESIDENTE MUNICIPAL

C. ESTEBAN CORDOBA POPO
REGIDOR



PRESIDENCIA
2014-2017

ING. HAVIMAEI CABRERA MARTINEZ
SINDICO UNICO

L.A.E. EDGAR GABRIEL LOPEZ XACA
TESORERO





H. Ayuntamiento del Municipio de ZENTLA, Veracruz
ESTADO DE VARIACIÓN EN LA HACIENDA PÚBLICA
 del 01 MARZO al 31 de MAYO de 2015

Concepto	Hacienda Pública/Patrimonio Contribuido	Hacienda Pública/Patrimonio Generado de Ejercicios Anteriores	Hacienda Pública/Patrimonio Generado del Ejercicio	Ajustes por Cambios de Valor	TOTAL
Rectificaciones de Resultados de Ejercicios Anteriores		0	0	0	0
Patrimonio Neto Inicial Ajustado del Ejercicio 2014				0	0
Aportaciones	0			0	0
Donaciones de Capital	0			0	0
Actualización de la Hacienda Pública/Patrimonio	0			0	0
Variaciones de la Hacienda Pública/Patrimonio Neto del					
Resultados del Ejercicio (Ahorro/Desahorro)	0	0	0	0	0
Resultados de Ejercicios Anteriores	0	0		0	0
Revalúos	0	0		0	0
Reservas		0		0	0
Hacienda Pública/Patrimonio Neto Final del Ejercicio 2014	0	0	0	0	0
Cambios en la Hacienda Pública/Patrimonio Neto del	2,963,588.91			-	2,963,588.91
Aportaciones	-			-	-
Donaciones de Capital	-			-	-
Actualización de la Hacienda Pública/Patrimonio	2,963,588.91			-	-
Variaciones de la Hacienda Pública/Patrimonio Neto del					
Resultados del Ejercicio (Ahorro/Desahorro)			9,176,922.39	-	9,176,922.39
Resultados de Ejercicios Anteriores			9,176,922.39	-	9,176,922.39
Revalúos				-	-
Reservas				-	-
Saldo Neto en la Hacienda Pública / Patrimonio 2015	2,963,588.91			-	12,140,511.30

Bajo protesta de decir verdad declaramos que los Estados Financieros y sus Notas son razonablemente correctos y responsabilidad del auditor

ING. IGNACIO CASTELAN MARINI
 PRESIDENTE MUNICIPAL

PRESIDENCIA
 2014-2017

ING. HAVIMAEI CABRERA MARTINEZ
 SINDICO UNICO

C. ESTEBAN CORDOBA POPO
 RÉGIDOR

L.A.E. EDGAR GABRIEL LOPEZ XACA
 TESORERO



H. Ayuntamiento del Municipio de ZENTLA, Veracruz
ESTADO DE ACTIVIDADES
del 01 al 31 DE MAYO DE 2015



Concepto	2015	2014	Concepto	2015	2014
INGRESOS Y OTROS BENEFICIOS			GASTOS Y OTRAS PÉRDIDAS		
Ingresos de la Gestión	\$ 1,018,577.66	\$ -	Gastos de Funcionamiento	4,616,273.37	0
Impuestos	\$ 760,425.60	\$ -	Servicios Personales	2,882,130.21	0
Cuotas y Aportaciones de Seguridad Social	\$ -	\$ -	Materiales y Suministros	487,935.69	0
Contribuciones de Mejoras	\$ -	\$ -	Servicios Generales	1,246,207.47	0
Derechos	\$ 234,217.96	\$ -			
Productos de Tipo Corriente	\$ 21,099.10	\$ -	Transferencia, Asignaciones, Subsidios y Otras Ayudas	472,207.78	0
Aprovechamientos de Tipo Corriente	\$ 2,835.00	\$ -	Transferencias Internas y Asignaciones al Sector Público	0.00	0
Ingresos por Venta de Bienes y Servicios	\$ -	\$ -	Transferencias al Resto del Sector Público	0.00	0
Ingresos no Comprendidos en las Fracciones de la Ley de Ingresos Causados en Ejercicios	\$ -	\$ -	Subsidios y Subvenciones	53,951.41	0
			Ayudas Sociales	418,256.37	0
Participaciones, Aportaciones, Transferencias, Asignaciones, Subsidios y Otras Ayudas	\$ 12,072,377.41	\$ -	Pensiones y Jubilaciones	0.00	0
Participaciones y Aportaciones	\$ 12,072,377.41	\$ -	Transferencias a Fideicomisos, Mandatos y Contratos Análogos	0.00	0
Transferencia, Asignaciones, Subsidios y Otras ayudas	\$ -	\$ -	Transferencias a la Seguridad Social	0.00	0
			Donativos	0.00	0
Otros Ingresos y Beneficios	\$ 1,177,042.23	\$ -	Transferencias al Exterior	0.00	0
Ingresos Financieros	\$ 1,177,042.23	\$ -			
Incremento por Variación de Inventarios	\$ -	\$ -	Participaciones y Aportaciones	0.00	0
Disminución del Exceso de Estimaciones por Pérdida o Deterioro u Obsolescencia	\$ -	\$ -	Participaciones	0.00	0
Disminución del Exceso de Provisiones	\$ -	\$ -	Aportaciones	0.00	0
Otros Ingresos y Beneficios Varios	\$ -	\$ -	Convenios	0.00	0
Total de Ingresos y Otros Beneficios	\$ 14,267,997.30	\$ -	Intereses, Comisiones y Otros Gastos de la Deuda Pública	0.00	0
			Intereses de la Deuda Pública	0.00	0
			Comisiones de la Deuda Pública	0.00	0
			Gastos de la Deuda Pública	0.00	0
			Costo por Coberturas	0.00	0
			Apoyos Financieros	0.00	0
			Otros Gastos y Pérdidas Extraordinarias	2,593.76	0
			Estimaciones, Depreciaciones, Deterioros, Obsolescencia y Provisiones	0.00	0
			Disminución de Inventarios	0.00	0
			Aumento por Insuficiencia de Estimaciones por Pérdida o Deterioro y Aumento por Insuficiencia de Provisiones	0.00	0
			Otros Gastos	2,593.76	0
			Inversión Pública	0.00	0
			Inversión Pública no Capitalizable	0.00	0
			Total de Gastos y Otras Pérdidas	5,091,074.91	0
			Resultados del Ejercicio (Ahorro/Desahorro)	9,176,922.39	0

Bajo protesta de decir verdad declaramos que los Estados Financieros y sus Notas son razonablemente correctos y responsabilidad del emisor

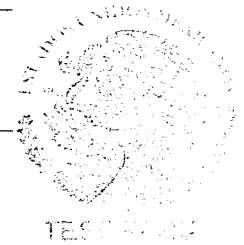
ING. IGNACIO CASTELÁN MARINI
PRESIDENTE MUNICIPAL

G. ESTEBÁN CORDOBA POPO
REGIDOR

PRESIDENCIA

ING. HAVIMAE CABRERA MARTINEZ
SINDICO UNICO

L.A.E. EDGAR GABRIEL LOPEZ XACA
TESORERO





H. Ayuntamiento del Municipio de ZENTLA, Veracruz
ESTADO DE FLUJOS DE EFECTIVO
 del 01 de MARZO al 31 de MAYO de 2015



Concepto	2,015.00	2,014	Concepto	2,015	2,014
Flujos de Efectivo de las Actividades de Operación			Flujos de Efectivo de las Actividades de Inversión		
Origen	14,267,997.30	0.00	Origen	0.00	0.00
Impuestos	760,425.60	0.00	Bienes Inmuebles, Infraestructura y Construcciones en Prc	0.00	0.00
Cuotas y Aportaciones de Seguridad Social	0.00	0.00	Bienes Muebles	0.00	0.00
Contribuciones de mejoras	0.00	0.00	Otros Origenes de Inversión	0.00	0.00
Derechos	234,217.96	0.00	Aplicación	0.00	0.00
Productos de Tipo Corriente	21,099.10	0.00	Bienes Inmuebles, Infraestructura y Construcciones en Prc	0.00	0.00
Aprovechamientos de Tipo Corriente	2,835.00	0.00	Bienes Muebles	0.00	0.00
Ingresos por Venta de Bienes y Servicios	0.00	0.00	Otras Aplicaciones de Inversión	0.00	0.00
Ingresos no Comprendidos en las Fracciones de la Ley de Ingresos	0.00	0.00	Flujos Netos de Efectivo por Actividades de Inversión	0.00	0.00
Participaciones y Aportaciones	12,072,377.41	0.00	Flujo de Efectivo de las Actividades de Financiamiento		
Transferencias, Asignaciones y Subsidios y Otras Ayudas	0.00	0.00	Origen	0.00	0.00
Otros Origenes de Operación	1,177,042.23	0.00	Endeudamiento Neto	0.00	0.00
Aplicación	5,827,583.40	0.00	Interno	0.00	0.00
Servicios Personales	2,882,130.21	0.00	Externo	0.00	0.00
Materiales y Suministros	487,935.69	0.00	Otros Origenes de Financiamiento	0.00	0.00
Servicios Generales	1,246,207.47	0.00	Aplicación	0.00	0.00
Transferencias Internas y Asignaciones al Sector Público	0.00	0.00	Servicios de la Deuda	0.00	0.00
Transferencias al resto del Sector Público	0.00	0.00	Interno	0.00	0.00
Subsidios y Subvenciones	53,951.41	0.00	Externo	0.00	0.00
Ayudas Sociales	418,256.37	0.00	Otras Aplicaciones de Financiamiento	0.00	0.00
Pensiones y Jubilaciones	0.00	0.00	Flujos netos de Efectivo por Actividades de Financiamiento	0.00	0.00
Transferencias a Fideicomisos, Mandatos y Contratos Análogos	0.00	0.00	Incremento/Disminución Neta en el Efectivo y Equivalentes al	8,440,413.90	
Transferencias a la Seguridad Social	0.00	0.00	Efectivo y Equivalentes al Efectivo al inicio del Ejercicio	0.00	
Donativos	0.00	0.00	Efectivo y Equivalentes al Efectivo al final del Ejercicio	8,440,413.90	
Transferencias al Exterior	0.00	0.00			
Participaciones	0.00	0.00			
Aportaciones	0.00	0.00			
Convenios	0.00	0.00			
Otras Aplicaciones de Operación	0.00	0.00			
Otros Gastos y Perdidas	2,593.76				
inversión publica	736,508.49				
Flujos Netos de Efectivo por Actividades de Operación	8,440,413.90	0.00			

Bajo protesta de decir verdad declaramos que los Estados Financieros y sus Notas son razonablemente correctos y responsabilidad del emisor


ING. IGNACIO CASTELAN MARINI
 PRESIDENTE MUNICIPAL

PRESIDENCIA
 2014-2017

ING. HAVIMAEI CABRERA MARTINEZ
 SINDICO

C. ESTEBAN CORDOBA POPO
 REGIDOR

LA.E. EDGAR GABRIEL LOPEZ XACA
 TESORERO



Concepto	Saldo Inicial 1.00	Cargos del Periodo 2.00	Abonos del Periodo 3.00	Saldo Final 4=(1+2-3)	Variación del Periodo (4-1)
ACTIVO					
Activo Circulante	9,268,063.88	2,408,024.21	1,299,339.97	10,376,748.12	1,108,684.24
Efectivo y Equivalentes	6,946,540.69	2,248,735.90	1,269,580.25	7,925,696.34	979,155.65
Derechos a Recibir Efectivo o Equivalentes	2,232,123.19	159,288.31	29,759.72	2,361,651.78	129,528.59
Derechos a Recibir Bienes o Servicios	89,400.00	0.00	0.00	89,400.00	0.00
Inventarios	0.00	0.00	0.00	0.00	0.00
Almacenes	0.00	0.00	0.00	0.00	0.00
Estimación por Pérdida o Deterioro de Activos Circulantes	0.00	0.00	0.00	0.00	0.00
Otros Activos Circulantes	0.00	0.00	0.00	0.00	0.00
Activo No Circulante	4,412,299.36	3,498,335.10	184,360.01	7,726,274.45	3,313,975.09
Inversiones Financieras a Largo Plazo	0.00	0.00	0.00	0.00	0.00
Derechos a Recibir Efectivo o Equivalentes a Largo Plazo	0.00	0.00	0.00	0.00	0.00
Bienes Inmuebles, Infraestructura y Construcciones e Instalaciones	1,123,628.34	3,343,608.00	0.00	4,467,236.34	3,343,608.00
Bienes Muebles	3,288,671.02	154,727.10	184,360.01	3,259,038.11	-29,632.91
Activos Intangibles	0.00	0.00	0.00	0.00	0.00
Depreciación, Deterioro y Amortización Acumulada de Bienes Muebles	0.00	0.00	0.00	0.00	0.00
Activos Diferidos	0.00	0.00	0.00	0.00	0.00
Estimación por Pérdida o Deterioro de Activos no Circulantes	0.00	0.00	0.00	0.00	0.00
Otros Activos no Circulantes	0.00	0.00	0.00	0.00	0.00
TOTAL DEL ACTIVO	13,680,363.24	5,906,359.31	1,483,699.98	18,103,022.57	4,422,659.33

Bajo protesta de decir verdad declaramos que los Estados Financieros y sus Notas son razonablemente correctos y responsabilidad del emisor

ING. IGNACIO CASTELAN MARINI
PRESIDENTE MUNICIPAL

ING. HAVIMAE CABRERA MARTINEZ
SINDICO UNICO

C. ESTEBAN CORDOBA POPO.
REGIDOR

L.A.E EDGAR GABRIEL LOPEZ XACA
TESORERO




ayuntamiento del municipio de Zentla, Tlaxcala
ESTADO ANALÍTICO DE INGRESOS
 del 01 de MAYO al 31 de MAYO de 2015



Rubro de Ingresos	Ingreso					
	Estimado (1)	Ampliaciones y Reducciones (2)	Modificado (3= 1 + 2)	Devengado (4)	Recaudado (5)	Diferencia (6= 5 - 1)
Impuestos	729,738.96	-	729,738.96	760,425.60	760,425.60	30,686.64
Cuotas y Aportaciones de Seguridad Social	-	-	-	-	-	-
Contribuciones de Mejoras	-	-	-	-	-	-
Derechos	344,094.02	-	344,094.02	\$ 234,217.96	234,217.96	109,876.06
Productos	-	-	-	21,099.10	21,099.10	21,099.10
Corriente	-	-	-	\$ 21,099.10	21,099.10	21,099.10
Capital	-	-	-	-	-	-
Aprovechamientos	25,800.79	-	25,800.79	2,835.00	2,835.00	22,965.79
Corriente	25,800.79	-	25,800.79	2,835.00	2,835.00	22,965.79
Capital	-	-	-	-	-	-
Ingresos por Ventas de Bienes y Servicios	-	-	-	-	-	-
Participaciones y Aportaciones	29,033,711.00	-	27,316,592.00	12,072,377.41	12,072,377.41	16,961,333.59
Transferencias, Asignaciones, Subsidios y Otras Ayudas	-	1,717,119.00	-	-	-	-
Ingresos Derivados de Financiamientos	-	-	-	1,177,042.23	1,177,042.23	1,177,042.23
Total	30,133,344.77	- 1,717,119.00	28,416,225.77	14,267,997.30	14,267,997.30	- 15,865,347.47
				Ingresos excedentes		- 15,865,347.47

Estado Analítico de Ingresos Por Fuente de Financiamiento	Ingreso					
	Estimado (1)	Ampliaciones y Reducciones (2)	Modificado (3= 1 + 2)	Devengado (4)	Recaudado (5)	Diferencia (6= 5 - 1)
Ingresos del Gobierno	30,133,344.77	- 1,717,119.00	28,416,225.77	13,090,955.07	13,090,955.07	- 17,063,488.80
Impuestos	729,738.96	-	729,738.96	760,425.60	760,425.60	30,686.64
Contribuciones de Mejoras	-	-	-	-	-	-
Derechos	344,094.02	-	344,094.02	234,217.96	234,217.96	109,876.06
Productos	-	-	-	21,099.10	21,099.10	21,099.10
Corriente	-	-	-	-	-	-
Capital	-	-	-	-	-	-
Aprovechamientos	25,800.79	-	25,800.79	2,835.00	2,835.00	22,965.79
Corriente	25,800.79	-	25,800.79	2,835.00	2,835.00	22,965.79
Capital	-	-	-	-	-	-
Participaciones y Aportaciones	29,033,711.00	-	27,316,592.00	12,072,377.41	12,072,377.41	16,961,333.59
Transferencias, Asignaciones, Subsidios y Otras	-	1,717,119.00	-	-	-	-
Ingresos de Organismos y Empresas	-	-	-	-	-	-
Cuotas y Aportaciones de Seguridad Social	-	-	-	-	-	-
Ingresos por Ventas de Bienes y Servicios	-	-	-	-	-	-
Transferencias, Asignaciones, Subsidios y Otras	-	-	-	-	-	-
Ingresos derivados de financiamiento	-	-	-	1,177,042.23	1,177,042.23	1,177,042.23
Ingresos Derivados de Financiamientos	-	-	-	1,177,042.23	1,177,042.23	1,177,042.23
Total	30,133,344.77	- 1,717,119.00	28,416,225.77	14,267,997.30	14,267,997.30	- 15,886,446.57
				Ingresos excedentes		- 15,886,446.57



ING. IGNACIO CASTELAN MARINI
 PRESIDENTE MUNICIPAL

C. ESTEBAN CORDOBA POPO
 REGIDOR

PRESIDENCIA
 2014-2017

ING. HAVIMAEI CABRERA MARTINEZ
 SINDICO UNICO

L.A.E. EDGAR GABRIEL LOPEZ XACA
 TESORERO





H. Ayuntamiento del Municipio de ZENTLA, Veracruz
ESTADO ANÁLITICO DEL EJERCICIO DEL PRESUPUESTO DE EGRESOS
 Clasificación Administrativa
 del 01 al 31 de MAYO de 2015



Concepto	Egresos					
	Aprobado	Ampliaciones/ (Reducciones)	Modificado	Devengado	Pagado	Subejercicio
	1	2	3=(1+2)	4	5	6=(3-4)
Cabildo						
Presidencia Municipal	307,961.52		\$ 307,961.52	\$ 48,598.75	\$ 48,598.75	\$ 259,362.77
Sindicatura	4,470,961.23		\$ 4,470,961.23	\$ 705,552.87	\$ 705,552.87	\$ 3,765,408.36
Regiduría	10,169,781.69		\$ 10,169,781.69	\$ 1,604,871.58	\$ 1,604,871.58	\$ 8,564,910.11
Secretaría del Ayuntamiento	823,805.54		\$ 823,805.54	\$ 130,003.00	\$ 130,003.00	\$ 693,802.54
Organo de Control Interno	1,422,428.34		\$ 1,422,428.34	\$ 224,470.39	\$ 224,470.39	\$ 1,197,957.95
Organismos auxiliares	822,644.42		\$ 822,644.42	\$ 129,819.76	\$ 129,819.76	\$ 692,824.66
Administración Pública Municipal						
Presidencia Municipal	-		\$ -	\$ -	\$ -	\$ -
Desarrollo Económico	740,281.84		\$ 740,281.84	\$ 116,822.30	\$ 116,822.30	\$ 623,459.54
Desarrollo social	8,333,322.15		\$ 8,333,322.15	\$ 1,176,058.24	\$ 1,176,058.24	\$ 7,157,263.91
Servicio Público de Tránsito	-		\$ -	\$ -	\$ -	\$ -
Dirección de Obras Públicas	1,396,870.28		\$ 1,396,870.28	\$ 220,437.12	\$ 220,437.12	\$ 1,176,433.16
Policia Municipal Preventiva	-		\$ -	\$ -	\$ -	\$ -
Tesorería	1,645,287.76		\$ 1,645,287.76	\$ 259,639.36	\$ 259,639.36	\$ 1,385,648.40
Organismos Descentralizados	-		\$ -	\$ -	\$ -	\$ -
Empresas de Participación Municipal						
Fideicomisos Públicos						
Dependencia o Unidad Administrativa 9						
Dependencia o Unidad Administrativa xx						
Total del Gasto	30,133,344.77	\$ -	\$ 30,133,344.77	\$ 4,616,273.37	\$ 4,616,273.37	\$ 25,517,071.40

ING. IGNACIO CASTELAN MARINI
 PRESIDENTE MUNICIPAL



ING. HAVIMAEI CABRERA MARTINEZ
 SINDICO UNICO



C. ESTEBAN CORDOBA POPO
 REGIDOR

L.A.E. EDGAR GABRIEL LOPEZ XACA
 TESORERO




H. Ayuntamiento del Municipio de ZENTLA, Veracruz
ESTADO ANÁLITICO DEL EJERCICIO DEL PRESUPUESTO DE EGRESOS
Clasificación Económica (por Tipo de Gasto)
 del 01 al 31 de MAYO de 2015



Concepto	Egresos					
	Aprobado 1	Ampliaciones/ (Reducciones) 2	Modificado 3 = (1 + 2)	Devengado 4	Pagado 5	Subejercicio 6 = (3 - 4)
Gasto Corriente	\$ 28,885,865.67		28,885,865.67	5,827,583.40	5,827,583.40	23,058,282.27
Gasto de Capital	\$ -		-			-
Amortización de la Deuda y Disminución de	\$ 1,247,479.10		1,247,479.10	-	-	1,247,479.10
Total Gasto del	30,133,344.77	0	30,133,344.77	5,827,583.40	5,827,583.40	24,305,761.37


 ING. IGNACIO CASTELAN MARINI
 PRESIDENTE MUNICIPAL




 ING. HAVIMAEI CABRERA MARTINEZ
 SINDICO UNICO




 ESTEBAN CORDOBA POPO
 REGIDOR


 L.A.E. EDGAR GABRIEL LOPEZ XACA
 TESORERO



I. Ayuntamiento de Zentla
ESTADO ANALÍTICO DEL EJERCICIO DEL PRESUPUESTO DE EGRESOS
 Clasificación por Objeto del Gasto (Capítulo y Concepto)
 del 01 al 31 de MAYO de 2015



Concepto	Egresos				Subejercicio	
	Aprobado 1.00	Ampliaciones/ (Reducciones) 2.00	Modificado 3 = (1 + 2)	Devengado 4.00		Pagado 5.00
Servicios Personales	8,294,649.80	-	8,294,649.80	2,882,130.21	2,882,130.21	5,412,519.59
Remuneraciones al Personal de Carácter Permanente	2,692,835.64		2,692,835.64	\$ 2,293,197.90	2,293,197.90	399,637.74
Remuneraciones al Personal de Carácter Transitorio	3,189,226.63		3,189,226.63	\$ 61,320.82	61,320.82	3,127,905.81
Remuneraciones Adicionales y Especiales	1,363,787.53		1,363,787.53	\$ 241,150.57	241,150.57	1,122,636.96
Seguridad Social	-		-	\$ -	-	-
Otras Prestaciones Sociales y Económicas	1,048,800.00		1,048,800.00	\$ 286,460.92	286,460.92	762,339.08
Previsiones	-		-	-	-	-
Pago de Estímulos a Servidores Públicos	-		-	-	-	-
Materiales y Suministros	984,258.46	-	984,258.46	487,935.69	487,935.69	496,322.77
Materiales de Administración, Emisión de Documentos y Artículos Oficiales	182,972.73		182,972.73	\$ 106,529.16	106,529.16	76,443.57
Alimentos y Utensilios	924.98		924.98	\$ -	-	924.98
Materias Primas y Materiales de Producción y Comercialización	-		-	\$ -	-	-
Materiales y Artículos de Construcción y de Reparación	74,796.85		74,796.85	\$ 59,670.01	59,670.01	15,126.84
Productos Químicos, Farmacéuticos y de Laboratorio	77,597.11		77,597.11	\$ 27,062.60	27,062.60	50,534.51
Combustibles, Lubricantes y Aditivos	550,000.00		550,000.00	\$ 172,818.54	172,818.54	377,181.46
Vestuario, Blancos, Prendas de Protección y Artículos Deportivos	30,000.00		30,000.00	\$ 2,059.81	2,059.81	27,940.19
Materiales y Suministros Para Seguridad	15,000.00		15,000.00	-	-	15,000.00
Herramientas, Refacciones y Accesorios Menores	52,966.79		52,966.79	\$ 119,795.57	119,795.57	66,828.78
Servicios Generales	2,067,983.32	-	2,067,983.32	1,246,207.47	1,246,207.47	821,775.85
Servicios Básicos	956,551.60		956,551.60	\$ 387,782.45	387,782.45	568,769.15
Servicios de Arrendamiento	166,910.31		166,910.31	\$ 123,640.39	123,640.39	43,269.92
Servicios Profesionales, Científicos, Técnicos y Otros Servicios	-		-	\$ -	-	-
Servicios Financieros, Bancarios y Comerciales	13,043.18		13,043.18	\$ 59,264.96	59,264.96	46,221.78
Servicios de Instalación, Reparación, Mantenimiento y Conservación	46,493.60		46,493.60	\$ 203,215.26	203,215.26	156,721.66
Servicios de Comunicación Social y Publicidad	13,664.64		13,664.64	\$ 18,816.00	18,816.00	5,151.36
Servicios de Traslado y Viáticos	163,587.07		163,587.07	\$ 64,280.67	64,280.67	99,306.40
Servicios Oficiales	321,595.20		321,595.20	\$ 330,525.34	330,525.34	8,930.14
Otros Servicios Generales	386,137.72		386,137.72	\$ 58,682.40	58,682.40	327,455.32
Transferencias, Asignaciones, Subsidios y Otras Ayudas	430,934.52	-	430,934.52	472,207.78	472,207.78	41,273.26
Transferencias Internas y Asignaciones al Sector Público	-		-	-	-	-
Transferencias al Resto del Sector Público	-		-	-	-	-
Subsidios y Subvenciones	-		-	\$ 53,951.41	53,951.41	53,951.41
Ayudas Sociales	430,934.52		430,934.52	\$ 418,256.37	418,256.37	12,678.15
Pensiones y Jubilaciones	-		-	-	-	-
Transferencias a Fideicomisos, Mandatos y Otros Análogos	-		-	-	-	-
Transferencias a la Seguridad Social	-		-	-	-	-
Donativos	-		-	-	-	-
Transferencias al Exterior	-		-	-	-	-
Bienes Muebles, Inmuebles e Intangibles	\$ 35,647.03	-	\$ 35,647.03	-	-	35,647.03
Mobiliario y Equipo de Administración	\$ 2,529.01		\$ 2,529.01	-	-	2,529.01
Mobiliario y Equipo Educativo y Recreativo	\$ 6,828.02		\$ 6,828.02	-	-	6,828.02
Equipo e Instrumental Médico y de Laboratorio	-		-	-	-	-
Vehículos y Equipo de Transporte	-		-	-	-	-
Equipo de Defensa y Seguridad	-		-	-	-	-
Maquinaria, Otros Equipos y Herramientas	1,290.00		1,290.00	-	-	1,290.00
Activos Biológicos	-		-	-	-	-
Bienes Inmuebles	-		-	-	-	-
Activos Intangibles	\$ 25,000.00		\$ 25,000.00	-	-	\$ 25,000.00
Inversión Pública	17,154,361.00	-	17,154,361.00	736,508.49	736,508.49	16,417,852.51
Obra Pública en Bienes de Dominio Público	\$ 16,153,584.74		16,153,584.74	736,508.49	736,508.49	15,417,076.25
Obra Pública en Bienes Propios	\$ 438,000.00		438,000.00	-	-	438,000.00

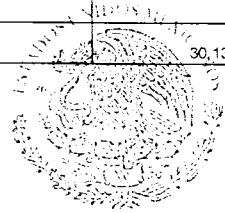


Estado Analítico del Ejercicio del Presupuesto de Egresos
 Clasificación por Objeto del Gasto (Capítulo y Concepto)
 del 01 al 31 de MAYO de 2015



Concepto	Egresos					
	Aprobado 1.00	Ampliaciones/ (Reducciones) 2.00	Modificado 3 = (1 + 2)	Devengado 4.00	Pagado 5.00	Subejercicio 6 = (3 - 4)
Proyectos Productivos y Acciones de Fomento	\$ 562,776.26		562,776.26			562,776.26
Inversiones Financieras y Otras Provisiones	60,000.00	-	60,000.00	2,593.76	2,593.76	57,406.24
Inversiones Para el Fomento de Actividades Productivas	\$ 60,000.00		60,000.00			60,000.00
Acciones y Participaciones de Capital			-			-
Compra de Títulos y Valores			-			-
Concesión de Préstamos			-			-
Inversiones en Fideicomisos, Mandatos y Otros Análogos			-			-
Otras Inversiones Financieras			-	2,593.76	2,593.76	2,593.76
Provisiones para Contingencias y Otras Erogaciones Especiales			-			-
Participaciones y Aportaciones	250,000.00	-	250,000.00	-	-	250,000.00
Participaciones			-			-
Aportaciones	\$ 250,000.00		250,000.00			250,000.00
Convenios			-			-
Deuda Pública	855,510.64	-	855,510.64	-	-	855,510.64
Amortización de la Deuda Pública	\$ 592,299.38		592,299.38			592,299.38
Intereses de la Deuda Pública	\$ 263,211.26		263,211.26			263,211.26
Comisiones de la Deuda Pública			-			-
Gastos de la Deuda Pública			-			-
Costo por Coberturas			-			-
Apoyos Financieros			-			-
Adeudos de Ejercicios Fiscales Anteriores (Adefas)			-			-
Total del Gasto	30,133,344.77	-	30,133,344.77	5,827,583.40	5,827,583.40	24,305,761.37


ING. IGNACIO CASTELAN MARINI
PRESIDENTE MUNICIPAL



PRESIDENCIA

ING. HAVIMAE CABRERA MARTINEZ
SINDICO UNICO

G. ESTEBAN CORDOBA POPO
REGIDOR



L.A.E. EDGAR GABRIEL LOPEZ XACA
TESORERO



Intarr: del M io de LA, 1 uz
ESTADO ANALÍTICO DEL EJERCICIO DEL PRESUPUESTO DE EGRESOS
 Clasificación Funcional (Finalidad y Función)
 del 01 al 31 de MAYO de 2015



Concepto	Egresos					
	Aprobado	Ampliaciones/ (Reducciones)	Modificado	Devengado	Pagado	Subejercicio
	1	2	3 = (1 + 2)	4	5	6 = (3 - 4)
Gobierno	9,027,502		9,027,502	1,424,610.88	1,424,610.88	7,602,891
Legislación	8,763,837		8,763,837	\$ 103,650.47	103,650	8,660,187
Justicia			0		0	0
Coordinación de la Política de Gobierno	19,584		19,584	\$ 1,201,070.46	1,201,070	-1,181,486
Relaciones Exteriores			0		0	0
Asuntos Financieros y Hacendarios	33,340		33,340	\$ 119,889.95	119,890	-86,550
Seguridad Nacional			0		0	0
Asuntos de Orden Público y de Seguridad Interior			0	\$ -	0	0
Otros Servicios Generales	210,741		210,741	\$ -	0	210,741
Desarrollo Social	11,807,028		11,807,028	1,863,241.96	1,863,241.96	9,943,786
Protección Ambiental			0	\$ 233,869.95	233,870	-233,870
Vivienda y Servicios a la Comunidad	10,474,946		10,474,946	\$ 270,939.31	270,939	10,204,007
Salud	8,266		8,266		0	8,266
Recreación, Cultura y Otras Manifestaciones Sociales	532,081		532,081		0	532,081
Educación			0		0	0
Protección Social	559,537		559,537	\$ 289,973.10	289,973	269,564
Otros Asuntos Sociales	232,198		232,198	\$ 1,068,459.60	1,068,460	-836,262
Desarrollo Económico	8,051,335		8,051,335	1,467,431.06	1,467,431.06	6,583,904
Asuntos Económicos, Comerciales y Laborales en General	348,412		348,412	\$ 1,273,871.06	1,273,871	-925,459
Agropecuaria, Silvicultura, Pesca y Caza			0		0	0
Combustibles y Energía	590,050		590,050	0	0	590,050
Minería, Manufacturas y Construcción	122,619		122,619	0	0	122,619
Transporte	217,844		217,844	0	0	217,844
Comunicaciones	4,913,665		4,913,665	0	0	4,913,665
Turismo			0	0	0	0
Ciencia, Tecnología e Innovación	1,543,792		1,543,792	0	0	1,543,792
Otras Industrias y Otros Asuntos Económicos	314,953		314,953	193,560	193,560	121,393
Otras no Clasificadas en Funciones Anteriores	1,247,479		1,247,479	0.00	0.00	1,247,479
Transacciones de la Deuda Publica / Costo Financiero de la Deuda	1,247,479		1,247,479	0	0	1,247,479
Transferencias, Participaciones y Aportaciones entre Diferentes Niveles y Ordenes de Gobierno			0	0	0	0
Saneamiento del Sistema Financiero			0	0	0	0
Adeudos de Ejercicios Fiscales Anteriores			0	0	0	0
			0			0
Total del Gasto	30,133,345	0	30,133,345	4,755,284	4,755,284	25,378,061

ING. IGNACIO CASTELAN MARINI
 PRESIDENTE MUNICIPAL

PRESIDENCIA
 2014-2017

ING. HAVIMAE CABRERA MARTINEZ
 SINDICO UNICO

C. ESTEBAN CORDOBA POPO
 REGIDOR

L.A.E. EDGAR GABRIEL LOPEZ XACA
 TESORERO