



H. AYUNTAMIENTO DE ZENTLA, VER.
ESTADO DE SITUACIÓN FINANCIERA
31 DE MAYO DE 2016



CONCEPTO	2016	Año	2015	CONCEPTO	2016	Año	2015
ACTIVO				PASIVO			
<i>Activo Circulante</i>				<i>Pasivo Circulante</i>			
Efectivo y Equivalentes	4,908,708.50	0.00	0.00	Cuentas por Pagar a Corto Plazo	212,781.41	0.00	0.00
Derechos a Recibir Efectivo o Equivalentes	1,031,427.00	0.00	0.00	Documentos por Pagar a Corto Plazo	0.00	0.00	0.00
Derechos a Recibir Bienes o Servicios	322,821.96	0.00	0.00	Porción a Corto Plazo de la Deuda Pública a Largo Plazo	0.00	0.00	0.00
Inventarios	0.00	0.00	0.00	Títulos y Valores a Corto Plazo	0.00	0.00	0.00
Almacenes	0.00	0.00	0.00	Pasivos Diferidos a Corto Plazo	0.00	0.00	0.00
Estimación por Pérdida o Deterioro de Activos	0.00	0.00	0.00	Fondos y Bienes de Terceros en Garantía y/o Administración a Corto	0.00	0.00	0.00
Otros Activos Circulantes	0.00	0.00	0.00	Provisiones a Corto Plazo	0.00	0.00	0.00
	0.00	0.00	0.00	Otros Pasivos a Corto Plazo	0.00	0.00	0.00
Total de Activos Circulantes	6,262,957.46	0.00	0.00	Total de Pasivos Circulantes	212,781.41	0.00	0.00
<i>Activo No Circulante</i>				<i>Pasivo No Circulante</i>			
Inversiones Financieras a Largo Plazo	0.00	0.00	0.00	Cuentas por Pagar a Largo Plazo	0.00	0.00	0.00
Derechos a Recibir Efectivo o Equivalentes a Largo	0.00	0.00	0.00	Documentos por Pagar a Largo Plazo	0.00	0.00	0.00
Bienes Inmuebles, Infraestructura y Construcciones en	4,590,101.34	0.00	0.00	Deuda Pública a Largo Plazo	5,512,905.98	0.00	0.00
Bienes Muebles	3,954,525.47	0.00	0.00	Pasivos Diferidos a Largo Plazo	0.00	0.00	0.00
Activos Intangibles	0.00	0.00	0.00	Fondos y Bienes de Terceros en Garantía y/o en Administración a Largo	0.00	0.00	0.00
Depreciación, Deterioro y Amortización Acumulada de	0.00	0.00	0.00	Provisiones a Largo Plazo	0.00	0.00	0.00
Activos Diferidos	0.00	0.00	0.00		0.00	0.00	0.00
Estimación por Pérdida o Deterioro de Activos no	0.00	0.00	0.00	Total de Pasivos No Circulantes	5,512,905.98	0.00	0.00
Otros Activos no Circulantes	0.00	0.00	0.00	Total del Pasivo	5,725,687.39	0.00	0.00
Total de Activos No Circulantes	8,544,626.81	0.00	0.00	HACIENDA PÚBLICA/ PATRIMONIO			
Total del Activo	14,807,584.27	0.00	0.00	<i>Hacienda Pública/Patrimonio Contribuido</i>	0.00	0.00	0.00
				Aportaciones	0.00	0.00	0.00
				Donaciones de Capital	0.00	0.00	0.00
				Actualización de la Hacienda Pública / Patrimonio	0.00	0.00	0.00
				Hacienda Pública/Patrimonio Generado	9,081,896.88	0.00	0.00
				Resultados del Ejercicio (Ahorro / Desahorro)	7,769,720.14	0.00	0.00
				Resultados de Ejercicios Anteriores	638,677.09	0.00	0.00
				Revalúos	8,538,358.88	0.00	0.00
				Reservas	0.00	0.00	0.00
				Rectificaciones de Resultados de Ejercicios Anteriores	-7,864,859.23	0.00	0.00
				Exceso o Insuficiencia en la Actualización de la Hacienda	0.00	0.00	0.00
				Resultado por Posición Monetaria	0.00	0.00	0.00
				Resultado por Tenencia de Activos no Monetarios	0.00	0.00	0.00
				Total Hacienda Pública/ Patrimonio	9,081,896.88	0.00	0.00
				Total del Pasivo y Hacienda Pública / Patrimonio	14,807,584.27	0.00	0.00

Por lo pronto de decir verdad declaramos que los Estados Financieros y sus Notas son razonablemente correctos y responsabilidad del emisor



PRESIDENCIA
2014 - 2017

ING. ISMAEL CASTELÁN MARINI
PRESIDENTE MUNICIPAL

C. ESTEBAN CORDOBA POFO
REGIDOR



ING. HAVIMAE CABRERA MARTINEZ
SINDICO UNICO

L.A.E. EDGAR GABRIEL LOPEZ XACA
TESORERO



TESORERIA
2014 - 2017



H. Ayuntamiento del Municipio de ZENTLA, Veracruz
ESTADO DE ACTIVIDADES
del 01 al 31 DEMAYO DE 2016



Concepto	2016	2015	Concepto	2016	2015
INGRESOS Y OTROS BENEFICIOS			GASTOS Y OTRAS PÉRDIDAS		
Ingresos de la Gestión	\$ 1,124,023.40	\$ -	Gastos de Funcionamiento	5,070,751.58	0
Impuestos	\$ 834,710.63	\$ -	Servicios Personales	3,280,335.40	0
Cuotas y Aportaciones de Seguridad Social	\$ -	\$ -	Materiales y Suministros	565,591.38	0
Contribuciones de Mejoras	\$ -	\$ -	Servicios Generales	1,224,824.80	0
Derechos	\$ 280,307.47	\$ -	Transferencia, Asignaciones, Subsidios y Otras Ayudas	474,954.36	0
Productos de Tipo Corriente	\$ -	\$ -	Transferencias Internas y Asignaciones al Sector Público	0.00	0
Aprovechamientos de Tipo Corriente	\$ -	\$ -	Transferencias al Resto del Sector Público	0.00	0
Ingresos por Venta de Bienes y Servicios	\$ 9,005.30	\$ -	Subsidios y Subvenciones	139,554.90	0
Ingresos no Comprendidos en las Fracciones de la Ley de Ingresos Causados en Ejercicios	\$ -	\$ -	Ayudas Sociales	335,399.46	0
Participaciones, Aportaciones, Transferencias, Asignaciones, Subsidios y Otras Ayudas	\$ 11,091,378.44	\$ -	Pensiones y Jubilaciones	0.00	0
Participaciones y Aportaciones	\$ 11,091,378.44	\$ -	Transferencias a Fideicomisos, Mandatos y Contratos Análogos	0.00	0
Transferencia, Asignaciones, Subsidios y Otras ayudas	\$ -	\$ -	Transferencias a la Seguridad Social	0.00	0
Otros Ingresos y Beneficios	\$ -	\$ -	Donativos	0.00	0
Ingresos Financieros	\$ -	\$ -	Transferencias al Exterior	0.00	0
Incremento por Variación de Inventarios	\$ -	\$ -	Participaciones y Aportaciones	0.00	0
Disminución del Exceso de Estimaciones por Pérdida o Deterioro u Obsolescencia	\$ -	\$ -	Participaciones	0.00	0
Disminución del Exceso de Provisiones	\$ -	\$ -	Aportaciones	0.00	0
Otros Ingresos y Beneficios Varios	\$ -	\$ -	Convenios	0.00	0
Total de Ingresos y Otros Beneficios	\$ 12,215,401.84	\$ -	Intereses, Comisiones y Otros Gastos de la Deuda Pública	0.00	0
			Intereses de la Deuda Pública	0.00	0
			Comisiones de la Deuda Pública	0.00	0
			Gastos de la Deuda Pública	0.00	0
			Costo por Coberturas	0.00	0
			Apoyos Financieros	0.00	0
			Otros Gastos y Pérdidas Extraordinarias	7,700.89	0
			Estimaciones, Depreciaciones, Deterioros, Obsolescencia y Amortizaciones	0.00	0
			Provisiones	0.00	0
			Disminución de Inventarios	0.00	0
			Aumento por Insuficiencia de Estimaciones por Pérdida o Deterioro y	0.00	0
			Aumento por Insuficiencia de Provisiones	0.00	0
			Otros Gastos	7,700.89	0
			Inversión Pública	1,299,804.37	0
			Inversión Pública no Capitalizable	1,299,804.37	0
			Total de Gastos y Otras Pérdidas	6,853,211.20	0
			Resultados del Ejercicio (Ahorro/Desahorro)	5,362,190.64	0



Bajo protesta de veracidad declaramos que los Estados Financieros y sus Anexos son razonablemente correctos y responsabilidad del emisor

ING. IGNACIO CASTELAN MARINI
PRESIDENTE MUNICIPAL

C. ESTEBAN CORDOBA POPO
REGIDOR

ING. HAVIMAE CABRERA MARTINEZ
SINDICO UNICO

L.A.E. EDGAR GABRIEL LOPEZ XACA
TESORERO





H. Ayuntamiento del Municipio de ZENTLA, Veracruz
 ESTADO DE VARIACIÓN EN LA HACIENDA PÚBLICA
 del 01 de MAYO al 31 de MAYO de 2016

Concepto	Hacienda Pública/Patrimonio Contribuido	Hacienda Pública/Patrimonio Generado de Ejercicios Anteriores	Hacienda Pública/Patrimonio Generado del Ejercicio	Ajustes por Cambios de Valor	TOTAL
Rectificaciones de Resultados de Ejercicios Anteriores		0	0	0	0
Patrimonio Neto Inicial Ajustado del Ejercicio 2015	0			0	0
Aportaciones	0			0	0
Donaciones de Capital	0			0	0
Actualización de la Hacienda Pública/Patrimonio	0			0	0
Variaciones de la Hacienda Pública/Patrimonio Neto del	0	0	0	0	0
Resultados del Ejercicio (Ahorro/Desahorro)	0	0	0	0	0
Resultados de Ejercicios Anteriores	0	0		0	0
Revalúos	0	0		0	0
Reservas		0		0	0
Hacienda Pública/Patrimonio Neto Final del Ejercicio 2014	0	0	0	0	0
Cambios en la Hacienda Pública/Patrimonio Neto del	-			-	-
Aportaciones	-			-	-
Donaciones de Capital	-			-	-
Actualización de la Hacienda Pública/Patrimonio	-			-	-
Variaciones de la Hacienda Pública/Patrimonio Neto del			5,362,190.46		5,362,190.46
Resultados del Ejercicio (Ahorro/Desahorro)			5,362,190.46		5,362,190.46
Resultados de Ejercicios Anteriores					
Revalúos					
Reservas					
Saldo Neto en la Hacienda Pública / Patrimonio 2015	-	-		-	5,362,190.46

Bajo protesta de decir verdad declaramos que los Estados Financieros y sus Notas son razonablemente correctos y responsabilidad del emisor




 ING. IGNACIO CASTELAN MARINI
 PRESIDENTE MUNICIPAL




 ING. HAVIMAEEL CABRERA MARTINEZ
 SINDICO UNICO

PRESIDENCIA
 2014 - 2017




 C. ESTEBAN CORDOBA POPO
 REGIDOR

L.A.E. EDGAR GABRIEL LOPEZ XACA
 TESORERO





H. Ayuntamiento del Municipio de ZENTLA, Veracruz
ESTADO DE FLUJOS DE EFECTIVO
del 01 de MAYO al 31 de MAYO de 2016



Concepto	2015	2016	Concepto	2015	2016
Flujos de Efectivo de las Actividades de Operación			Flujos de Efectivo de las Actividades de Inversión		
Origen	12,215,401.84	0.00	Origen	0.00	0.00
Impuestos	834,710.63	0.00	Bienes Inmuebles, Infraestructura y Construcciones en Pro	0.00	0.00
Cuotas y Aportaciones de Seguridad Social	0.00	0.00	Bienes Muebles	0.00	0.00
Contribuciones de mejoras	0.00	0.00	Otros Orígenes de Inversión	0.00	0.00
Derechos	280,307.47	0.00	Aplicación	0.00	0.00
Productos de Tipo Corriente	0.00	0.00	Bienes Inmuebles, Infraestructura y Construcciones en Pro	0.00	0.00
Aprovechamientos de Tipo Corriente	0.00	0.00	Bienes Muebles	0.00	0.00
Ingresos por Venta de Bienes y Servicios	9,005.30	0.00	Otras Aplicaciones de Inversión	0.00	0.00
Ingresos no Comprendidos en las Fracciones de la Ley de Ingresos	0.00	0.00	Flujos Netos de Efectivo por Actividades de Inversión	0.00	0.00
Participaciones y Aportaciones	11,091,378.44	0.00	Flujo de Efectivo de las Actividades de Financiamiento		
Transferencias, Asignaciones y Subsidios y Otras Ayudas	0.00	0.00	Origen	0.00	0.00
Otros Orígenes de Operación	0.00	0.00	Endeudamiento Neto	0.00	0.00
Aplicación	6,853,211.38	0.00	Interno	0.00	0.00
Servicios Personales	3,280,335.40	0.00	Externo	0.00	0.00
Materiales y Suministros	565,591.38	0.00	Otros Orígenes de Financiamiento	0.00	0.00
Servicios Generales	1,224,824.98	0.00	Aplicación	0.00	0.00
Transferencias Internas y Asignaciones al Sector Público	0.00	0.00	Servicios de la Deuda	0.00	0.00
Transferencias al resto del Sector Público	0.00	0.00	Interno	0.00	0.00
Subsidios y Subvenciones	139,554.90	0.00	Externo	0.00	0.00
Ayudas Sociales	335,399.46	0.00	Otras Aplicaciones de Financiamiento	0.00	0.00
Pensiones y Jubilaciones	0.00	0.00	Flujos netos de Efectivo por Actividades de Financiamiento	0.00	0.00
Transferencias a Fideicomisos, Mandatos y Contratos Análogos	0.00	0.00	Incremento/Disminución Neta en el Efectivo y Equivalentes al	5,362,190.46	0.00
Transferencias a la Seguridad Social	0.00	0.00	Efectivo y Equivalentes al Efectivo al inicio del Ejercicio	0.00	0.00
Donativos	0.00	0.00	Efectivo y Equivalentes al Efectivo al final del Ejercicio	5,362,190.46	0.00
Transferencias al Exterior	0.00	0.00			
Participaciones	0.00	0.00			
Aportaciones	0.00	0.00			
Convenios	0.00	0.00			
Otras Aplicaciones de Operación	0.00	0.00			
Otros Gastos y Perdidas	7,700.89				
inversion publica	1,299,804.37				
Flujos Netos de Efectivo por Actividades de Operación	5,362,190.46	0.00			

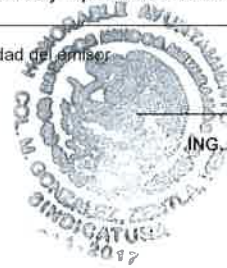
Bajo protesta de decir verdad declaramos que los Estados Financieros y sus Notas son razonablemente correctos y responsabilidad de la misma.

ING. IGNACIO CASTELAN MARINI
PRESIDENTE MUNICIPAL

C. ESTEBAN CORDOBA POPO
REGIDOR



PRESIDENCIA
2014 - 2017



ING. HAVIMAEI CABRERA MARTINEZ
SINDICO

L.A.E. EDGAR GABRIEL LOPEZ XACA
TESORERO



TESORERIA
2014 - 2017





H. Ayuntamiento del Municipio de ZENTLA, Veracruz
ESTADO ANALITICO DEL ACTIVO
del 01 al 31 de MAYO de 2016



Concepto	Saldo Inicial 1.00	Cargos del Periodo 2.00	Abonos del Periodo 3.00	Saldo Final 4=(1+2-3)	Variación del Periodo (4-1)
ACTIVO					
Activo Circulante	7,331,260.98	2,105,220.04	3,173,523.56	6,262,957.46	-1,068,303.52
Efectivo y Equivalentes	5,387,443.07	1,861,892.44	2,340,627.01	4,908,708.50	-478,734.57
Derechos a Recibir Efectivo o Equivalentes	1,685,243.61	179,079.94	832,896.55	1,031,427.00	-653,816.61
Derechos a Recibir Bienes o Servicios	258,574.30	64,247.66	0.00	322,821.96	64,247.66
Inventarios	0.00	0.00	0.00	0.00	0.00
Almacenes	0.00	0.00	0.00	0.00	0.00
Estimación por Pérdida o Deterioro de Activos Circulantes	0.00	0.00	0.00	0.00	0.00
Otros Activos Circulantes	0.00	0.00	0.00	0.00	0.00
Activo No Circulante	8,060,654.81	483,972.00	0.00	8,544,626.81	483,972.00
Inversiones Financieras a Largo Plazo	0.00	0.00	0.00	0.00	0.00
Derechos a Recibir Efectivo o Equivalentes a Largo Plazo	0.00	0.00	0.00	0.00	0.00
Bienes Inmuebles, Infraestructura y Construcciones e Inmuebles	4,590,101.34	0.00	0.00	4,590,101.34	0.00
Bienes Muebles	3,470,553.47	483,972.00	0.00	3,954,525.47	483,972.00
Activos Intangibles	0.00	0.00	0.00	0.00	0.00
Depreciación, Deterioro y Amortización Acumulada de Activos Diferidos	0.00	0.00	0.00	0.00	0.00
Estimación por Pérdida o Deterioro de Activos no Circulantes	0.00	0.00	0.00	0.00	0.00
Otros Activos no Circulantes	0.00	0.00	0.00	0.00	0.00
TOTAL DEL ACTIVO	15,391,915.79	2,589,192.04	3,173,523.56	14,807,584.27	-584,331.52

Bajo protesta de decir verdad declaramos que los Estados Financieros y sus Notas son razonablemente correctos y responsabilidad del emisor



ING. IGNACIO CASTELAN MARINI
PRESIDENTE MUNICIPAL

C. ESTEBAN CORDOBA POPO.
REGIDOR



ING. HAVIMAE CABRERA MARTINEZ
SINDICO UNICO

L.A.E EDGAR GABRIEL LOPEZ XACA
TESORERO





H. AYUNTAMIENTO DE ZENTLA, VER.
NOTAS A LOS ESTADOS FINANCIEROS
del 01 al 31 de MAYO de 2016



Notas a los Estados Financieros

Con el propósito de dar cumplimiento a los artículos 46 y 49 de la Ley General de Contabilidad Gubernamental, los entes públicos deberán acompañar notas a los estados financieros cuyos rubros así lo requieran teniendo presente los postulados de revelación suficiente e importancia relativa con la finalidad, que la información sea de mayor utilidad para los usuarios

A continuación se presentan los tres tipos de notas que acompañan a los estados, a saber:

- Notas de desglose;
- Notas de memoria (cuentas de orden), y
- Notas de gestión administrativa.

1) Notas de Desglose

1. Notas al Estado de Situación Financiera

ACTIVO

Efectivo y Equivalentes

1. Al 31 de Mayo de 2016, se tenían en Instituciones bancarias un monto de \$ 4,908,708.50; a efecto de realizar las obligaciones de pago oportunamente.

Derechos a recibir Efectivo y Equivalentes y Bienes o Servicios a Recibir

2. A la misma fecha, se tiene un monto de \$ 1,031,427.00; por concepto de Ingresos por recuperar a Corto Plazo; que incluye también otros Derechos a Recibir por Efectivo o Equivalentes a Corto plazo

3. En derechos a recibir bienes o servicios se tiene un monto de \$ 322,821.96

Bienes Disponibles para su Transformación o Consumo (inventarios)

4. En lo referente a este rubro de bienes disponibles para su transformación, el Ayuntamiento no registra este tipo de bienes por no tener este tipo de actividad.

5. En lo correspondiente al Almacén el Ayuntamiento no cuenta con bienes de este tipo.

Inversiones Financieras

6. El Ayuntamiento no cuenta con inversiones financieras.

7. El Ayuntamiento no cuenta con inversiones financieras de las participaciones y aportaciones de capital, en el caso de que se diera se informara de manera oportuna.

Bienes Muebles, Inmuebles e Intangibles

8. Los bienes muebles son por un monto de \$ 3,470,553.47, clasificados en los siguientes rubros:

* Mobiliario y Equipo de Oficina	703,300.60
* Equipos y Aparatos	72,231.26
* Vehículos y Equipo de Transporte	2,404,318.00
* Equipo de Defensa y Seguridad	3,950.00
* Equipo de Computo	490,849.54
* Maquinaria y Equipo Industrial	8,965.01
* Equipo de Comunicación y Telecomunicación	98,000.00
* Equipos de Generación eléctrica, Aparatos y Accesorios Eléctricos	159,231.06
* Colecciones, Obras de Arte y Objetos Valiosos	13,680.00

Su estado de conservacion varia dependiendo de su antigüedad y uso. Estan en constante mantenimiento para su buena operacion .

9. En el rubro de Bienes Inmuebles, se registra un monto de \$ 4,590,101.34, en este se incluye la Obra Publica capitalizable del año 2015 por concepto de Adquisicion de Terrenos.

Estimaciones y Deterioros

Otros Activos

10 y 11. No se cuenta con registro en estos rubros.

PASIVO

1. En Cuentas por Pagar a Corto Plazo, se tiene un saldo de \$ 212,781.41 por concepto de Contratistas de Fortmaun-DF, pensiones y jubilaciones, retenciones y contribuciones a pagar a corto plazo y de impuestos y retenciones para su pago.
2. No se cuenta con Fondos de Bienes a Terceros en Administracion y/o garantia.
3. En la Deuda Publica a largo Plazo, se registra \$ 5,512,905.98 que corresponde al financiamiento de la Bursatilizacion al 31 de Mayo de 2016.

2. Notas al Estado de Actividades

Ingresos de Gestión.

1. Los Ingresos Fiscales al mes de Mayo 2016, son por un importe de \$834,710.63 y se agrupan de la siguiente manera:

* Impuestos sobre el Patrimonio	693,040.32
* Accesorios de Impuestos	62,837.33
* Contribucion Adicional sobre Ingresos Municipales	78,832.98

Los Derechos suman un total de \$ 280,307.47 y se integran de la siguiente manera:

* Derechos por Ocupacion de inmuebles de Cominio Publico	28,590.92
* Derechos por Prestacion de Servicios	251,716.55

En el apartado de Productos no se cuenta con registro.

La cuenta de Aprovechamientos tampoco registra movimientos.

2. El importe que presentan las Participaciones, Aportaciones, Transferencias, Asignaciones, Subsidios y Otras ayudas es de \$11,091,378.44 y se detalla a continuacion:

* Participaciones Federales Ramo 028	5,363,477.30
* Aportaciones Federales Ramo 033	5,726,952.53
* Ingresos Extraordinarios	948.61

GASTOS

Los Gastos de Funcionamiento suman un importe de \$ 5,070,751.76, de los cuales el mas representativa es el rubro de Servicios Personales por un monto de \$ 2,634,881.61; el cual incluye Remuneraciones al Personal de Carácter Permanente por \$ 527,537.20, Remuneraciones al Personal de Caracter Transitorio por \$ 9,125.87, Remuneraciones Adicionales y Especiales \$ 32,103.50 y Otras Prestaciones Sociales y Economicas \$ 79,687.22.

El Rubro de Materiales y Suministros es de \$565,591.38, siendo el concepto mas significativo el de Combustibles y Lubricantes

por un importe de \$ 192,431.05 y el segundo Herramientas, Refacciones y Accesorios Menores por un importe de \$144,21.45.

En cuanto a **Servicios Generales** el importe es de \$ 1,224,824.98, de los cuales el concepto mas significativo es Servicios Basicos por \$ 320,375.80, que incluyen los servicios de Energia Electrica, Telefonía tradicional y de Celular, Servicios Oficiales \$ 590,263.28

3. Notas al Estado de Variación en la Hacienda Pública

El monto total en la Hacienda Publica/Patrimonio neto al final del Ejercicio 2015 fue de \$ 2,235,933.77; y el monto al 31 de Mayo 2016 en la misma cuenta es de \$ 9,081,896.88; por lo que existen \$6,845,963.11 de variaciones los cuales sufrieron cambios en los distintos elemntos que integran la Hacienda Publica/Patrimonio.

4. Notas al Estado de Flujos de Efectivo

Efectivo y equivalentes

El total de Efectivo y Equivalentes se debe a la suma de la cuenta de Caja, Bancos e inversiones que esta concentrado en las cuentas de cheques las cuales dan soporte al resultado del ejercicio.

* Efectivo, Bancos y Caja	4,908,708.50
* Efectivo en Bancos Dependencias	0.00
* Inversiones	0.00
* Inversiones Temporales	0.00
Total de Efectivo y	4,908,708.50

2) Notas de Memoria (Cuentas de Orden)

En las cuentas de orden se registra el padron de impuesto predial urbano y rural del ejercicio 2016 y anteriores por un importe de \$ 921,792.24 incluyendo su adicional.

3) Notas de Gestión Administrativa

1. Introducción

El Municipio de Zentla incluye zonas suburbanas y rurales en condiciones muy desfavorables que demandan ser atendidos por la autoridad municipal. Por tal motivo esta administracion se ha dedicado a atender las demandas de la ciudadanía.

Cabe mencionar que estamos trabajando de la mano con los sectores productivos para el apoyo al campo y así impulsar la generacion de empleos y reactivar el cultivo y cosecha de café dentro del Municipio.

2. Panorama Económico y Financiero

La situacion del Municipio es similar al promedio en el Estado y el país en cuanto a la situacion financiera; nuestra prioridad es mantener las finanzas sanas a fin de no comprometer los recursos con los que se cuenta.

3. Autorización e Historia

Para la fundación de la Colonia Manuel Gonzalez llegaron el 19 de octubre de 1881 a bordo del vapor Atlantico 428 inmigrantes italianos repartidos en 88 familias. El 25 de Febrero del año siguiente los colonos originarios se vieron incrementados con una parte de 56 de 1,523 inmigrantes que llegaron a Veracruz a bordo del vapor Mexico y en Octubre del mismo año la población creció con 19 más traídos por el vapor Atlantico en un segundo viaje. Haciendo un total de 503 colonos italianos.

Desde entonces Zentla ha sido una de las 4 localidades mexicanas donde se ha mantenido una comunidad italiana, y muchas veces en la región ha sido llamada "la colonia" Zentla ha crecido enriqueciéndose con su agricultura, hasta llegar a los casi 12000 habitantes del 2010. Más de la tercera parte de sus habitantes son de origen italiano, aunque casi ninguno habla el italiano o sus dialectos.

4. Organización y Objeto Social

- a) Objeto social: Brindar a la comunidad mejores condiciones de vida.
- b) Principal actividad: Crear una administración pública que apoye a sus ciudadanos.
- c) Ejercicio fiscal: 2016
- d) Estructura organizacional básica: 1 Presidente Municipal, 1 Sindico, 1 Regidor, 1 Tesorero, 1 Secretario y 1 Contralor. Cuenta también con 5 Direcciones: Gobernación, Desarrollo económico, Desarrollo social, Desarrollo urbano y obra pública, Ecología y Servicios sociales (DIF).

5. Bases de Preparación de los Estados Financieros

Nos encontramos trabajando de acuerdo a las nuevas disposiciones del H. Congreso del Estado y del Organismo de Fiscalización Superior, de tal forma que hemos logrado un avance en la contabilidad conforme a la Ley General de Contabilidad Gubernamental y el Manual de Contabilidad Gubernamental Municipal para cumplir con la **Contabilidad Armonizada**.

Asimismo nos encontramos trabajando e implementando la Contabilidad Gubernamental y presentando la información financiera de acuerdo a la Armonización Contable y así poder presentar los próximos Estados Financieros en el nuevo sistema del SIGMAVER

6. Políticas de Contabilidad Significativas

- a) Se realiza la actualización del inventario de bienes muebles, depurando cada mes aquellos con un valor menor a \$ 999.00, así como la reincorporación de los bienes que se adquieren durante el mes reportado.
- b) Se cuenta con un fondo de provisión para pago de aguinaldo a los empleados, mediante el reconocimiento por mes de un gasto proporcional para dicho concepto.
- c) Se registra la Deuda Pública para reconocer el pasivo derivado de la burSATilización.
- d) Sistema y método de valuación de inventarios y costo de lo vendido.
- e) Depuración y cancelación de saldos.

7. Posición en Moneda Extranjera y Protección por Riesgo Cambiario

No aplica.

8. Reporte Analítico del Activo

Los bienes muebles que se adquieren se registran de acuerdo a su valor de compra, no se han realizado depreciaciones.

9. Fideicomisos, Mandatos y Análogos

El Municipio solo participa como fideicomitente en el Fideicomiso F-998 con el que se bursatizo el Impuesto sobre la Tenencia Vehicular.

10. Reporte de la Recaudación

* Ingresos Locales

Impuestos

Derechos

Productos

Aprovechamientos

Transferencias, asignaciones, subsidios y otras

11. Información sobre la Deuda y el Reporte Analítico de la Deuda

El monto de la Deuda publica al 30 de Abril de 2016 es de \$ 3,526,959.95, la cual fue adquirida el 13 de Julio de 2009, a un plazo de 120 meses por un monto total del prestamo por \$ 9,800,000.00, mediante la emision de certificados bursatiles en UDIS y en pesos a traves del Fideicomiso Irrevocable Emisor de Administracion y pago F/998.

12. Calificaciones otorgadas

No Aplica

13. Proceso de Mejora

El Municipio tiene como objetivo establecer los controles internos , esto con el fin de mantener una administracion sana; mediante la revision previa de la Contraloria para el control y revision de requisitos fiscales y asi proceder a realizar los pagos de prestadores de servicios, anticipos y finiquitos de obra; asi como el entero de impuestos, etc.

14. Información por Segmentos

Quando se considere necesario se podrá revelar la información financiera de manera segmentada debido a la diversidad de las actividades y operaciones que se realizan los entes públicos, ya que la misma proporciona información acerca de las diferentes actividades operativas en las cuales participa, de los productos o servicios que maneja, de las diferentes áreas geográficas, de los grupos homogéneos con el objetivo de entender el desempeño del ente, evaluar mejor los riesgos y beneficios del mismo; y entenderlo como un todo y sus partes integrantes.

15. Eventos Posteriores al Cierre

En el caso de que existan eventos posteriores se informara dentro de los Estados Financieros.

16. Partes Relacionadas


No Aplica

17. Responsabilidad Sobre la Presentación Razonable de la Información Contable.

La Información Contable deberá estar firmada en cada página de la misma e incluir al final la siguiente leyenda: "Bajo protesta de decir verdad declaramos que los Estados Financieros y sus notas, son razonablemente correctos y son responsabilidad del emisor".


ING. IGNACIO CASTELAN MARINI
PRESIDENTE MUNICIPAL




ING. HAVIMAEI CABRERA MARTINEZ
SINDICO UNICO




C. ESTEBAN CORDOBA POFO
REGIDOR




E.A.E. EDGAR GABRIEL LOPEZ XACA
TESORERO





H. AYUNTAMIENTO DE ZENTLA, VER.
ESTADO DE CAMBIOS EN LA SITUACION FINANCIERA
del 01 al 31 de MAYO de 2016



Concepto	Origen	Aplicación	Concepto	Origen	Aplicación
ACTIVO	15,391,915	14,807,584	PASIVO	3,727,858	5,725,687
Activo Circulante	7,331,261	6,262,957	Pasivo Circulante	200,898	212,781
Efectivo y Equivalentes	5,387,443	4,908,709	Cuentas por Pagar a Corto Plazo	200,898	212,781
Derechos a Recibir Efectivo o Equivalentes	1,685,244	1,031,427	Documentos por Pagar a Corto Plazo	0	0
Derechos a Recibir Bienes o Servicios	258,574	322,822	Porción a Corto Plazo de la Deuda Pública a Largo Plazo	0	0
Inventarios	0	0	Títulos y Valores a Corto Plazo	0	0
Almacenes	0	0	Pasivos Diferidos a Corto Plazo	0	0
Estimación por Pérdida o Deterioro de Activos	0	0	Fondos y Bienes de Terceros en Garantía y/o Administración a Corto	0	0
Otros Activos Circulantes	0	0	Provisiones a Corto Plazo	0	0
			Otros Pasivos a Corto Plazo	0	0
Activo No Circulante	8,060,654	8,544,626	Pasivo No Circulante	3,526,960	5,512,906
Inversiones Financieras a Largo Plazo	0	0	Cuentas por Pagar a Largo Plazo	0	0
Derechos a Recibir Efectivo o Equivalentes a Largo	0	0	Documentos por Pagar a Largo Plazo	0	0
Bienes Inmuebles, Infraestructura y Construcciones en	4,590,101	4,590,101	Deuda Pública a Largo Plazo	3,526,960	5,512,906
Bienes Muebles	3,470,553	3,954,525	Pasivos Diferidos a Largo Plazo	0	0
Activos Intangibles	0	0	Fondos y Bienes de Terceros en Garantía y/o en Administración a	0	0
Depreciación, Deterioro y Amortización Acumulada de	0	0	Provisiones a Largo Plazo	0	0
Activos Diferidos	0	0			
Estimación por Pérdida o Deterioro de Activos no	0	0			
Otros Activos no Circulantes	0	0			
			HACIENDA PÚBLICA/ PATRIMONIO	11,664,058	9,081,897
			Hacienda Pública/Patrimonio Contribuido	0	0
			Aportaciones	0	0
			Donaciones de Capital	0	0
			Actualización de la Hacienda Pública / Patrimonio	0	0
			Hacienda Pública/Patrimonio Generado	11,664,058	9,081,897
			Resultados del Ejercicio (Ahorro / Desahorro)	8,089,023	7,769,720
			Resultados de Ejercicios Anteriores	3,602,754	638,677
			Revalúos	7,837,140	8,538,359
			Reservas	0	0
			Rectificaciones de Resultados de Ejercicios Anteriores	-7,864,859	-7,864,859
			Exceso o Insuficiencia en la Actualización de la Hacienda Pública/Patrimonio	0	0
			Resultado por Posición Monetaria	0	0
			Resultado por Tenencia de Activos no Monetarios	0	0

Bajo la jurata de decir verdad declaramos que los Estados Financieros y sus Notas son razonablemente correctos y responsabilidad del emisor



ING. IGNACIO CASTELAN MARINI
PRESIDENTE MUNICIPAL

C. ESTEBAN CORDOBA POPO
REGIDOR



ING. HAVIMAEEL GABRIELA MARTINEZ
SINDICO UNICO

L.A.E. EDGAR GABRIEL LOPEZ XACA
TESORERO



H. Ayuntamiento del Municipio de ZENTLA, Ver.
ESTADO ANALÍTICO DE INGRESOS
del 01 de MAYO al 31 de MAYO de 2016

Rubro de Ingresos	Ingreso					Diferencia (6=5-1)
	Estimado	Ampliaciones y Reducciones	Modificado (3=1+2)	Devengado	Recaudado	
	(1)	(2)	(3=1+2)	(4)	(5)	
Impuestos	855,725.60		855,725.60		834,710.63	- 21,014.97
Cuotas y Aportaciones de Seguridad Social						
Contribuciones de Mejoras						
Derechos	545,711.97		545,711.97		280,307.47	- 265,404.50
Productos	99,977.11		99,977.11		-	99,977.11
Corrient						
Capital						
Aprovechamientos	117,466.26		117,466.26		-	117,466.26
Corrient	117,466.26		117,466.26		-	117,466.26
Capital						
Ingresos por Ventas de Bienes y Servicios					9,005.30	5,005.30
Participaciones y Aportaciones	30,416,665.00		30,416,665.00		11,091,378.44	- 19,325,286.56
Transferencias, Asignaciones, Subsidios y Otras Ayudas						
Ingresos Derivados de Financiamientos						
Otras Aportaciones						
Otros Ingresos						
Total	32,035,545.94	-	32,035,545.94		12,215,401.84	- 19,824,144.10
					Ingresos excedentes	- 19,824,144.10

Estado Analítico de Ingresos Por Fuente de Financiamiento	Ingreso					Diferencia (6=5-1)
	Estimado	Ampliaciones y Reducciones	Modificado (3=1+2)	Devengado	Recaudado	
	(1)	(2)	(3=1+2)	(4)	(5)	
Ingresos del Gobierno	32,035,545.94	-	32,035,545.94	-	12,206,396.54	- 19,829,149.40
Impuestos	855,725.60		855,725.60		834,710.63	- 21,014.97
Contribuciones de Mejoras						
Derechos	545,711.97		545,711.97		280,307.47	- 265,404.50
Productos	99,977.11		99,977.11		-	99,977.11
Corriente						
Capital						
Aprovechamientos	117,466.26		117,466.26		-	117,466.26
Corriente	117,466.26		117,466.26		-	117,466.26
Capital						
Participaciones y Aportaciones	30,416,665.00		30,416,665.00		11,091,378.44	- 19,325,286.56
Transferencias, Asignaciones, Subsidios y Otras						
Otros Ingresos						
Ingresos de Organismos y Empresas	-	-	-	-	5,005.30	5,005.30
Cuotas y Aportaciones de Seguridad Social					5,005.30	5,005.30
Ingresos por Ventas de Bienes y Servicios						
Transferencias, Asignaciones, Subsidios y Otras						
Ingresos derivados de financiamiento	-	-	-	-	-	-
Ingresos Derivados de Financiamientos						
Total	32,035,545.94	-	32,035,545.94	-	12,211,401.84	- 19,824,144.10
					Ingresos excedentes	- 19,824,144.10

HONORABLE AYUNTAMIENTO
ESTADOS UNIDOS MEXICANOS
COL.M. GONZALEZ, ZENTLA, VER.
PRESIDENCIA
2014 - 2017

ING. IGNACIO CASTELAN MARINI
PRESIDENTE MUNICIPAL

C. ESTEBAN CORDOBA POPO
REGIDOR

HONORABLE AYUNTAMIENTO
ESTADOS UNIDOS MEXICANOS
COL.M. GONZALEZ, ZENTLA, VER.
REGIDURIA
2014 - 2017

HONORABLE AYUNTAMIENTO
ESTADOS UNIDOS MEXICANOS
COL.M. GONZALEZ, ZENTLA, VER.
SINDICATURA
2014 - 2017
ING. HAVIMAEEL CABRERA MARTINEZ
SINDICO UNICO
L.A.E. EDGAR GABRIEL LOPEZ XACA
TESORERO

HONORABLE AYUNTAMIENTO
ESTADOS UNIDOS MEXICANOS
COL.M. GONZALEZ, ZENTLA, VER.
TESORERIA
2014 - 2017



H. Ayuntamiento del Municipio de ZENTLA, Veracruz
 ESTADO ANÁLITICO DEL EJERCICIO DEL PRESUPUESTO DE EGRESOS
 Clasificación Administrativa
 del 01 al 31 de MAYO de 2016



Concepto	Egresos					Subejercicio
	Aprobado	Ampliaciones (Reducciones)	Modificado	Devengado	Pagado	
	1	2	3 = (1+2)	4	5	
Ayuntamiento						
Cabildo						
Presidencia Municipal	205,802.66		\$ 205,802.66	\$ 111,516.44	\$ 111,516.44	94,286.22
Sindicatura	561,064.35		\$ 561,064.35	\$ 223,032.89	\$ 223,032.89	338,031.46
Regiduría	321,280.85		\$ 321,280.85	\$ 223,032.89	\$ 223,032.89	98,247.96
Secretaría del Ayuntamiento	257,269.71		\$ 257,269.71	\$ 25,285.94	\$ 25,285.94	231,983.77
Órgano de Control Interno	790,339.03		\$ 790,339.03	\$ 61,189.59	\$ 61,189.59	729,149.44
Organismos auxiliares	626,432.56		\$ 626,432.56	\$ 57,301.35	\$ 57,301.35	569,131.21
Administración Pública Municipal						
Presidencia Municipal	803,876.02		\$ 803,876.02	\$ 111,516.44	\$ 111,516.44	692,359.58
Desarrollo Económico	342,285.91		\$ 342,285.91	\$ 27,238.91	\$ 27,238.91	315,047.00
Desarrollo social	282,025.12		\$ 282,025.12	\$ 24,283.02	\$ 24,283.02	257,742.10
Servicio Público de Tránsito	522,802.00		\$ 522,802.00	\$ 52,877.60	\$ 52,877.60	469,924.40
Dirección de Obras Públicas	652,712.46		\$ 652,712.46	\$ 51,470.34	\$ 51,470.34	601,242.12
Policía Municipal Preventiva	2,284,216.67		\$ 2,284,216.67	\$ 180,925.57	\$ 180,925.57	2,103,291.10
Tesorería	662,588.65		\$ 662,588.65	\$ 59,271.90	\$ 59,271.90	603,316.75
Administración Pública Paramunicipal						
Organismos Descentralizados	111,002.37		\$ 111,002.37	\$ -	\$ -	111,002.37
Empresas de Participación Municipal						
Fideicomisos Públicos						
Dependencia o Unidad Administrativa 9						
Dependencia o Unidad Administrativa xx						
Total del Gasto	8,423,698.36		\$ 8,423,698.36	\$ 1,208,942.88	\$ 1,208,942.88	\$ 7,214,755.48

ING. IGNACIO CASTELAN MARINI
 PRESIDENTE MUNICIPAL

C. ESTEBAN CORDOBA POPO
 REGIDOR

ING. HAVIMAEI CABRERA MARTINEZ
 SINDICO UNICO

L.A.E. EDGAR GABRIEL LOPEZ XACA
 TESORERO





H. Ayuntamiento del Municipio de ZENTLA, Veracruz
ESTADO ANALÍTICO DEL EJERCICIO DEL PRESUPUESTO DE EGRESOS
 Clasificación Económica (por Tipo de Gasto)
 del 01 al 31 de MAYO de 2016



Concepto	Egresos					Subejercicio
	Aprobado	Ampliaciones/ (Reducciones)	Modificado	Devengado	Pagado	
	1	2	3 = (1 + 2)	4	5	
Gasto Corriente	\$ 30,781,593.46		30,781,593.46	6,853,211.36	6,853,211.36	23,928,382.10
Gasto de Capital	\$ -					
Amortización de la Deuda y Disminución de	\$ 1,253,952.48		1,253,952.48	-	-	1,253,952.48
Total del Gasto	32,035,545.94	0	32,035,545.94	6,853,211.36	6,853,211.36	25,182,334.58



ING. IGNACIO CASTELAN MARINI
 PRESIDENTE MUNICIPAL

C. ESTEBAN CORDOBA POPO
 REGIDOR



ING. HAVIMAEI CABRERA MARTINEZ
 SINDICO UNICO

L.A.E. EDGAR GABRIEL LOPEZ XACA
 TESORERO





H. Ayuntamiento del Municipio de ZENTLA, Veracruz
ESTADO ANALÍTICO DEL EJERCICIO DEL PRESUPUESTO DE EGRESOS
 Clasificación por Objeto del Gasto (Capítulo y Concepto)
 del 01 al 31 de MAYO de 2016



Concepto	Egresos					Subejercicio
	Aprobado	Ampliaciones (Reducciones)	Modificado	Devengado	Pagado	
	1	2	3 = (1 + 2)	4	5	
Servicios Personales	8,603,698.36	-	8,603,698.36	3,280,335.40	3,280,335.40	5,323,362.96
Remuneraciones al Personal de Carácter Permanente	2,785,349.04	-	2,785,349.04	\$ 2,645,340.47	2,645,340.47	140,008.57
Remuneraciones al Personal de Carácter Transitorio	3,232,944.24	-	3,232,944.24	\$ 82,132.83	82,132.83	3,150,811.41
Remuneraciones Adicionales y Especiales	1,141,958.44	-	1,141,958.44	\$ 163,226.00	163,226.00	978,732.44
Seguridad Social	-	-	-	\$ -	-	-
Otras Prestaciones Sociales y Económicas	1,443,446.64	-	1,443,446.64	\$ 389,636.10	389,636.10	1,053,810.54
Previsiones	-	-	-	-	-	-
Pago de Estímulos a Servidores Públicos	-	-	-	\$ -	-	-
Materiales y Suministros	1,308,278.74	-	1,308,278.74	565,591.38	565,591.38	742,687.36
Materiales de Administración, Emisión de Documentos y Artículos Oficiales	348,200.00	-	348,200.00	\$ 162,278.70	162,278.70	185,921.30
Alimentos y Utensilios	36,000.00	-	36,000.00	\$ -	-	36,000.00
Materias Primas y Materiales de Producción y Comercialización	-	-	-	\$ -	-	-
Materiales y Artículos de Construcción y de Reparación	127,850.00	-	127,850.00	\$ 33,698.25	33,698.25	94,151.75
Productos Químicos, Farmacéuticos y de Laboratorio	58,168.74	-	58,168.74	\$ 32,911.93	32,911.93	25,256.81
Combustibles, Lubricantes y Aditivos	480,000.00	-	480,000.00	\$ 192,431.05	192,431.05	287,568.95
Vestuario, Blancos, Prendas de Protección y Artículos Deportivos	60,000.00	-	60,000.00	\$ -	-	60,000.00
Materiales y Suministros Para Seguridad	30,000.00	-	30,000.00	\$ -	-	30,000.00
Herramientas, Refacciones y Accesorios Menores	168,060.00	-	168,060.00	\$ 144,271.45	144,271.45	23,788.55
Servicios Generales	2,724,095.20	-	2,724,095.20	1,232,525.87	1,232,525.87	1,491,569.33
Servicios Básicos	1,051,040.04	-	1,051,040.04	\$ 320,375.80	320,375.80	730,664.24
Servicios de Arrendamiento	340,560.00	-	340,560.00	\$ -	-	340,560.00
Servicios Profesionales, Científicos, Técnicos y Otros Servicios	84,000.00	-	84,000.00	\$ -	-	84,000.00
Servicios Financieros, Bancarios y Comerciales	47,500.00	-	47,500.00	\$ 65,660.16	65,660.16	18,160.16
Servicios de Instalación, Reparación, Mantenimiento y Conservación	132,000.00	-	132,000.00	\$ 21,138.00	21,138.00	110,862.00
Servicios de Comunicación Social y Publicidad	31,200.00	-	31,200.00	\$ 10,163.95	10,163.95	21,036.05
Servicios de Traslado y Viáticos	120,000.00	-	120,000.00	\$ 71,894.08	71,894.08	48,105.92
Servicios Oficiales	409,999.92	-	409,999.92	\$ 590,263.28	590,263.28	180,263.36
Otros Servicios Generales	507,795.24	-	507,795.24	\$ 153,030.60	153,030.60	354,764.64
Transferencias, Asignaciones, Subsidios y Otras Ayudas	690,000.00	-	690,000.00	474,954.36	474,954.36	215,045.64
Transferencias Internas y Asignaciones al Sector Público	-	-	-	-	-	-
Transferencias al Resto del Sector Público	-	-	-	-	-	-
Subsidios y Subvenciones	-	-	-	\$ 139,554.90	139,554.90	139,554.90
Ayudas Sociales	690,000.00	-	690,000.00	\$ 335,399.46	335,399.46	354,600.54
Pensiones y Jubilaciones	-	-	-	-	-	-
Transferencias a Fideicomisos, Mandatos y Otros Análogos	-	-	-	-	-	-
Transferencias a la Seguridad Social	-	-	-	-	-	-
Donativos	-	-	-	-	-	-
Transferencias al Exterior	-	-	-	-	-	-
Bienes Muebles, Inmuebles e Intangibles	\$ 117,000.00	-	\$ 117,000.00	-	-	117,000.00
Mobiliario y Equipo de Administración	\$ 87,600.00	-	\$ 87,600.00	-	-	87,600.00
Mobiliario y Equipo Educativo y Recreativo	\$ 9,000.00	-	\$ 9,000.00	-	-	9,000.00
Equipo e Instrumental Médico y de Laboratorio	\$ -	-	\$ -	-	-	-
Vehículos y Equipo de Transporte	-	-	-	-	-	-
Equipo de Defensa y Seguridad	-	-	-	-	-	-
Maquinaria, Otros Equipos y Herramientas	8,400.00	-	8,400.00	-	-	8,400.00
Activos Biológicos	-	-	-	-	-	-
Bienes Inmuebles	-	-	-	-	-	-
Activos Intangibles	\$ 12,000.00	-	\$ 12,000.00	\$ -	-	12,000.00
Inversión Pública	17,278,521.16	-	17,278,521.16	1,299,804.37	1,299,804.37	15,978,716.79
Obra Pública en Bienes de Dominio Público	\$ 12,607,361.94	-	12,607,361.94	1,299,804.37	1,299,804.37	11,307,557.57
Obra Pública en Bienes Propios	\$ 4,241,176.48	-	4,241,176.48	-	-	4,241,176.48



H. Ayuntamiento del Municipio de ZENTLA, Veracruz
ESTADO ANALÍTICO DEL EJERCICIO DEL PRESUPUESTO DE EGRESOS
 Clasificación por Objeto del Gasto (Capítulo y Concepto)
 del 01 al 31 de MAYO de 2016



Concepto	Egresos					Subejercicio
	Aprobado	Ampliaciones/ (Reducciones)	Modificado	Devengado	Pagado	
	1	2	3 = (1+2)	4	5	6 = (3+4)
Proyectos Productivos y Acciones de Fomento	\$ 429,982.74		429,982.74	-		429,982.74
Inversiones Financieras y Otras Provisiones	60,000.00	-	60,000.00	-	-	60,000.00
Inversiones Para el Fomento de Actividades Productivas	\$ 60,000.00		60,000.00			60,000.00
Acciones y Participaciones de Capital			-			-
Compra de Títulos y Valores			-			-
Concesión de Préstamos			-			-
Inversiones en Fideicomisos, Mandatos y Otros Análogos			-			-
Otras Inversiones Financieras			-			-
Provisiones para Contingencias y Otras Erogaciones Especiales			-			-
Participaciones y Aportaciones	-	-	-	-	-	-
Participaciones			-			-
Aportaciones	\$ -	-	-	-	-	-
Convenios			-			-
Deuda Pública	1,263,952.48	-	1,263,952.48	-	-	1,263,952.48
Amortización de la Deuda Pública	\$ 984,267.84		984,267.84			984,267.84
Intereses de la Deuda Pública	\$ 269,684.64		269,684.64			269,684.64
Comisiones de la Deuda Pública			-			-
Gastos de la Deuda Pública			-			-
Costo por Coberturas			-			-
Apoyos Financieros			-			-
Adeudos de Ejercicios Fiscales Anteriores (Adefas)			-			-
Total del Gasto	6,270,365,545.94	-	32,035,545.94	6,853,211.38	6,853,211.38	25,182,334.56


 ING. IGNACIO CASTELAN MARINI
 PRESIDENTE MUNICIPAL


 HONORABLE AYUNTAMIENTO
 ESTADOS UNIDOS MEXICANOS
 COL. M. GONZALEZ, ZENTLA, VER.
 PRESIDENCIA
 2014 - 2017


 ING. HAVIMAEI CABRERA MARTINEZ
 SINDICO UNICO


 HONORABLE AYUNTAMIENTO
 ESTADOS UNIDOS MEXICANOS
 COL. M. GONZALEZ, ZENTLA, VER.
 SINDICATURA
 2014 - 2017


 C. ESTEBAN CORDOBA POPO
 REGIDOR


 HONORABLE AYUNTAMIENTO
 ESTADOS UNIDOS MEXICANOS
 COL. M. GONZALEZ, ZENTLA, VER.
 REGIDURIA
 2014 - 2017


 L.A.E. EDGAR GABRIEL LOPEZ XACA
 TESORERO


 HONORABLE AYUNTAMIENTO
 ESTADOS UNIDOS MEXICANOS
 COL. M. GONZALEZ, ZENTLA, VER.
 TESORERIA
 2014 - 2017



H. Ayuntamiento del Municipio de ZENTLA, Veracruz
ESTADO ANÁLITICO DEL EJERCICIO DEL PRESUPUESTO DE EGRESOS
 Clasificación Funcional (Finalidad y Función)
 del 01 al 31 de MAYO de 2016




Concepto	Egresos					Subejercicio
	Aprobado	Ampliaciones (Reducciones)	Modificado	Devengado	Pagado	
	1	2	3=(1+2)	4	5	
Gobierno	9,581,587.99		9,581,587.99	701,748.30	701,748.30	8,879,839.69
Legislación	7,396,924.07		7,396,924.07	466,524.89	466,524.89	6,930,399.18
Justicia	0.00		0.00	0.00	0.00	0.00
Coordinación de la Política de Gobierno	20,563.20		20,563.20	1,016.16	1,016.16	19,547.04
Relaciones Exteriores	0.00		0.00	0.00	0.00	0.00
Asuntos Financieros y Hacendarios	0.00		0.00	0.00	0.00	0.00
Seguridad Nacional	0.00		0.00	0.00	0.00	0.00
Asuntos de Orden Público y de Seguridad Interior	1,602,945.00		1,602,945.00	169,803.03	169,803.03	1,433,141.97
Otros Servicios Generales	561,155.72		561,155.72	64,404.22	64,404.22	496,751.50
Desarrollo Social	13,582,523.17		13,582,523.17	0.00	0.00	13,582,523.17
Protección Ambiental	2,430,000.00		2,430,000.00	0.00	0.00	2,430,000.00
Vivienda y Servicios a la Comunidad	5,346,224.88		5,346,224.88	0.00	0.00	5,346,224.88
Salud	3,008,679.80		3,008,679.80	0.00	0.00	3,008,679.80
Recreación, Cultura y Otras Manifestaciones Sociales	528,684.61		528,684.61	0.00	0.00	528,684.61
Educación	701,419.76		701,419.76	0.00	0.00	701,419.76
Protección Social	1,567,514.12		1,567,514.12	0.00	0.00	1,567,514.12
Otros Asuntos Sociales	0.00		0.00	0.00	0.00	0.00
Desarrollo Económico	7,617,482.30		7,117,482.30	0.00	0.00	7,117,482.30
Asuntos Económicos, Comerciales y Laborales en General	2,655.46		2,655.46	0.00	0.00	2,655.46
Agropecuaria, Silvicultura, Pesca y Caza	500,000.00		0.00	0.00	0.00	500,000.00
Combustibles y Energía	1,600,000.00		1,600,000.00	0.00	0.00	1,600,000.00
Minería, Manufacturas y Construcción	128,749.89		128,749.89	0.00	0.00	128,749.89
Transporte	227,381.55		227,381.55	0.00	0.00	227,381.55
Comunicaciones	5,145,000.00		5,145,000.00	0.00	0.00	5,145,000.00
Turismo	0.00		0.00	0.00	0.00	0.00
Ciencia, Tecnología e Innovación	0.00		0.00	0.00	0.00	0.00
Otras Industrias y Otros Asuntos Económicos	13,695.40		13,695.40	0.00	0.00	13,695.40
Otras no Clasificadas en Funciones Anteriores	1,253,952.48	2,232,012.89	3,485,965.37	246,066.86	246,066.86	3,239,898.51
Transacciones de la Deuda Pública / Costo Financiero de la Deuda	1,253,952.48	2,232,012.89	3,485,965.37	246,066.86	246,066.86	3,239,898.51
Transferencias, Participaciones y Aportaciones entre Diferentes Niveles y Ordenes de Gobierno		0.00	0.00	0.00	0.00	0.00
Saneamiento del Sistema Financiero						
Adeudos de Ejercicios Fiscales Anteriores						
Total del Gasto	32,036,545.94	2,232,012.89	34,268,558.83	947,815.16	947,815.16	32,819,743.67



ING. IGNACIO CASTELÁN MARINI
PRESIDENTE MUNICIPAL

C. ESTEBAN CORDOBA POPO
REGIDOR



PRESIDENCIA
2014 - 2017



ING. HAVIMAEI CABRERA MARTINEZ
SINDICO UNICO

L.A.E. EDGAR GABRIEL LOPEZ XACA
TESORERO



2014-2017